

各股市走势图 .....	1
股市短评 .....	1
主要经济数据公布 .....	1
主要新闻总结 .....	1
国际经济要闻 .....	2
大中华经济要闻 .....	2
企业要闻 .....	2
中港两地上市的 H 股股份 .....	3
免责声明 .....	4

指数	收市	日比(%)	5日(%)
恒生	21,101.89	0.06	6.20
H股	7,267.25	(0.43)	8.71
红筹	3,959.41	0.84	4.83
HSC大型股	1,920.16	0.11	6.77
HSC中型股	4,323.48	(0.25)	6.01
AH股溢价	138.48	(0.01)	(1.06)
沪深300	4,016.24	2.43	0.07
富时中国A50	13,516.30	1.13	0.06
上证180	8,595.66	1.81	(0.36)
上证380	5,316.58	3.62	(1.05)
台北加权	16,498.90	(0.56)	(0.73)
日经225	26,847.90	1.75	(0.95)
道琼斯	33,128.79	0.20	(0.34)
标普500	4,175.48	0.48	0.01
纳斯达克	12,563.76	0.22	0.58
德国DAX 30	14,039.47	0.72	2.06
富时100	7,561.33	0.22	2.45
法国CAC 40	6,476.18	0.79	0.96

商品期货/指数	市价	日比(%)	5日(%)
纽约期油(美元/桶)	103.37	0.94	1.32
纽约期金(美元/t oz)	1,868.90	(0.09)	(0.90)
标普高盛商品指数	747.73	(1.69)	0.77
CRB大宗商品期货价格指数	306.78	(0.77)	1.36
罗杰斯国际商品指数	4,205.84	(0.86)	0.58

外汇	汇率	5日(%)	1个月(%)
港元兑人民币	0.8469	0.87	3.92
美元兑人民币	6.6464	0.90	4.10
美元兑港元	7.8480	0.02	0.16
美元兑日元	130.14	1.31	5.65
欧元兑美元	1.0520	(0.35)	(4.12)
英镑兑美元	1.2495	(0.40)	(4.73)
澳元兑美元	0.7099	(0.38)	(5.89)

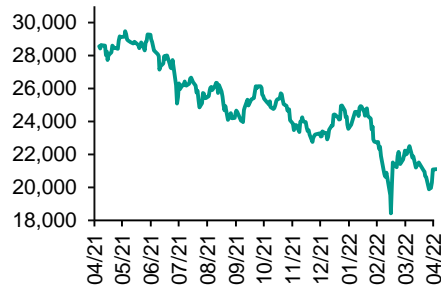
政府债券	收益率(%)	5日(bps)	1个月(bps)
中国(10年期)	2.8390	(0.70)	5.00
香港(10年期)	2.84200	10.70	73.90
美国(10年期)	2.97120	25.07	58.90

来源: 彭博

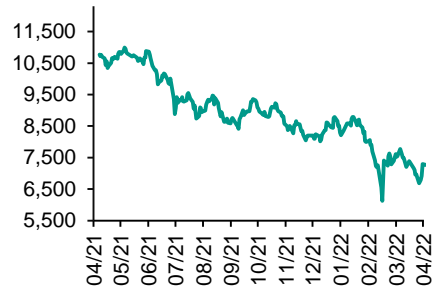
## 每天导读

### 各股市走势图

#### 恒指走势图



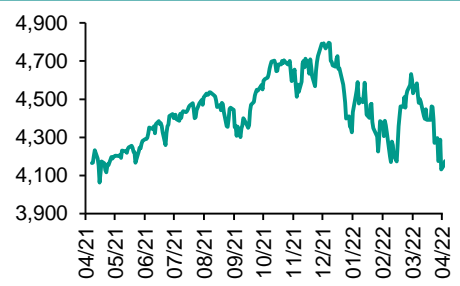
#### 国指走势图



### 沪深300走势图



### 标普500走势图



来源: 彭博

### 股市短评

昨天美股三大指数均上升, 其中标准普尔500指数升幅最大。美国3月职位空缺增加20.5万个, 达到1150万个, 创自2000年以来最高水平。美国3月工厂订单增长2.2%, 高于市场预期。标普500指数11个行业指数表现不一, 其中金融指数领涨, 非核心消费指数领跌。昨天欧洲三大指数均上升, 其中法国CAC40指数升幅最大。企业业绩表现不错, 带动银行股上升。昨天恒指及国指个别发展。港股各行业指数表现不一, 其中地产建筑业指数领涨; 原材料业指数领跌。昨天国内股市假期休市。今天将公布欧元区4月Markit服务业PMI终值及美国4月Markit服务业PMI终值。

### 主要经济资料公布

国家	经济指标	时间	市场预期	实际值	前值
欧元区	PPI月环比	3月	5.0%	5.3%	1.1%
欧元区	PPI同比	3月	36.3%	36.8%	31.4%
欧元区	失业率	3月	6.8%	6.8%	6.8%
美国	工厂订单	3月	1.2%	2.2%	-0.5%
美国	耐用品订单环比	3月	0.8%	1.1%	0.8%

来源: 彭博 (\*均为修正值)

### 主要新闻总结

- 前美联储官员Quarles: 美国可能会遭遇经济衰退 软着陆很难
- 美国政府向中国商品关税评估迈出了第一步
- 欧洲央行执行理事Schnabel: 最早可能在7月加息以遏制通胀
- 金融时报: 中国民营炼油商以折扣价购买俄罗斯石油
- 美国3月份职位空缺意外升至创纪录水平, 辞职人数亦创新高
- 乌克兰战争导致宝马和奥迪暂停通过铁路向中国发货
- 澳洲央行升息幅度高于预期并暗示会进一步上调利率
- 惠誉下调中国2022年增长预测

## 国际经济要闻

### 前美联储官员Quarles：美国可能会遭遇经济衰退 软着陆很难

曾任美联储负责监管事务的副主席Randal Quarles表示，随着美联储出手打击高通胀，经济可能陷入衰退。他表示，“鉴于通胀程度和失业率下降情况，美联储不太可能控制经济实现软着陆，后果可能是经济衰退。”(彭博)

### 欧洲央行执行理事Schnabel：最早可能在7月加息以遏制通胀

欧洲央行执行理事会成员Isabel Schnabel表示，现在是决策者采取行动遏制通胀的时候了，加息最早可能会在7月。“现在仅仅口头谈论已经不够，我们必须采取行动，”她表示。“从今天的角度来看，我认为7月加息是可能的。”(彭博)

### 美国3月份职位空缺意外升至创纪录水平，辞职人数亦创新高

美国3月份的职位空缺数意外升至纪录高位，辞职人数略有上升，表明雇主依然难以留住和招到员工。美国3月份的职位空缺数升至1,150万，2月份为1,130万。与此同时，3月辞职人数创下2000年有纪录以来最高，达到450万。(彭博)

### 澳洲央行升息幅度高于预期并暗示会进一步上调利率

澳大利亚央行加息幅度超过预期，并暗示未来将进一步加息，反映出遏制通胀飙升更大的紧迫性。澳洲央行将其现金利率提高了25个基点至0.35%，理由是消费者价格上涨。行长Philip Lowe表示，理事会致力于采取必要措施，确保澳大利亚的通胀随着时间的推移恢复到目标水平。(彭博)

## 大中华经济要闻

### 美国政府向中国商品关税评估迈出了第一步

拜登政府迈出了对逾3000亿美元中国商品被加征的关税进行评估的第一步，以防此类关税在7月开始自动到期。美国贸易代表办表示，正在通知受益于这些关税的国内行业代表它们可能在加征四周年之际结束，且其有机会申请延长实施。如果收到要求继续加征的申请，贸易代表办公室将对关税行动进行评估。(彭博)

### 金融时报：中国民营炼油商以折扣价购买俄罗斯石油

英国《金融时报》援引山东一家民营炼油厂官员称，西方国家暂停采购俄罗斯原油的同时，该国独立炼油商在以“大幅”折扣“悄悄谨慎地”进口。上述官员表示，该公司自乌克兰战争开始以来就没有公开报告与俄罗斯石油供应商的交易。(彭博)

### 乌克兰战争导致宝马和奥迪暂停通过铁路向中国发货

英国《金融时报》称，由于乌克兰战争持续，它们已暂停从德国通过铁路向中国发送车辆。宝马表示：“发往中国和蒙古的汽车现在都是从不来梅港用船运”。奥迪的母公司德国大众也向该报证实停止了铁路运输。(彭博)

### 惠誉下调中国2022年增长预测

由于为抗击新冠疫情而采取的封锁行动拖累经济，惠誉下调了中国2022年GDP增长预期。根据该机构的一份声明，惠誉将中国2022年增长预期从4.8%下调至4.3%。(彭博)

## 企业要闻

### 上汽集团力争今年汽车销量增长10%

上汽集团表示，目标今年汽车销量增长10%，这家国有汽车制造商正在竭力克服上海防疫封控措施所引发的供应链困难。上汽集团为独立品牌和电动汽车设定了更雄心勃勃的增长目标。该公司在书面回复中表示，独立品牌销量力争增长20%，电动汽车销量力争增长50%。(彭博)

### 马斯克：推特的商业用户可能需要付出“轻微成本”

伊隆·马斯克周二在推特上发帖称，推特将始终对“普通用户”保持免费，但政府和商业用户可能需要付出“轻微成本”，才能使用这一社交媒体平台的服务。(彭博)

### 滴滴披露美国SEC正在调查其IPO

滴滴出行披露，美国证券交易委员会(SEC)正在就其上市事宜对其进行调查。公司正在配合调查，也要严格遵守中国适用的法律和法规。滴滴称目前无法预测调查的用时、结果或后果。(彭博)

### 苹果聘请福特资深高管，加大电动汽车开发力度

苹果公司已聘请到福特汽车帮助负责安全和车辆工程的资深高管，这表明这家iPhone制造商再次加大电动汽车的开发力度。根据知情人士透露，这家科技巨头聘请了Desi Ujkashevich参与汽车项目。(彭博)

**中港两地上市的股份**

港股代码	股份名称	港股 收盘价 (港元)	动态市盈率	市净率	港股/A股 价比(%)	港股代码	股份名称	港股 收盘价 (港元)	动态市盈率	市净率	港股/A股 价比(%)
939	建设银行	5.64	3.85	-	(21.76)	670	东方航空	2.71	-	0.99	(51.65)
1398	工商银行	4.70	4.08	0.42	(17.20)	1055	南方航空	4.50	-	1.02	(41.70)
1288	农业银行	2.96	3.68	0.41	(18.54)	1919	中远海控	12.90	1.71	1.08	(24.72)
3988	中国银行	3.10	3.51	0.39	(19.18)	598	中国外运	2.44	3.96	0.46	(45.50)
1658	邮储银行	6.24	6.35	0.74	(2.87)	2866	中远海发	1.57	2.43	0.61	(57.22)
3328	交通银行	5.45	3.86	0.42	(9.66)	1138	中远海能	3.95	-	0.55	(57.84)
3968	招商银行	47.20	8.11	1.31	(0.46)	2880	大连港	0.70	7.37	0.37	(64.70)
998	中信银行	3.73	2.69	0.29	(37.56)	6198	青岛港	3.98	5.38	0.60	(37.59)
6818	光大银行	2.77	3.06	0.33	(26.88)	3369	秦港股份	1.18	5.31	0.34	(62.36)
2016	浙商银行	3.35	4.87	0.47	(14.78)	317	广船国际	5.37	72.60	0.45	(68.94)
1988	民生银行	2.91	3.12	0.19	(33.77)	2039	中集集团*	11.04	5.04	0.71	(25.63)
6196	郑州银行*	1.54	3.86	0.27	(51.06)	1800	中国交建	4.58	3.63	0.27	(64.49)
3866	青岛银行*	3.39	5.43	0.53	(21.79)	390	中国中铁	5.63	4.44	0.50	(33.04)
1963	重庆银行	4.28	2.62	-	(53.38)	1186	中国铁建	5.28	2.79	0.29	(47.20)
3618	渝农商行	3.05	3.47	0.28	(33.64)	1766	中国中车	2.95	7.71	0.48	(50.81)
2628	中国人寿	11.58	7.33	0.59	(61.68)	3898	时代电气	31.95	16.88	1.17	(45.32)
2318	中国平安	52.15	8.09	0.96	(1.45)	3969	中国通号	2.68	7.46	0.58	(47.76)
2601	中国太保	17.70	5.34	0.63	(28.34)	525	广深铁路	1.35	-	0.30	(45.08)
1336	新华保险	20.10	3.53	0.49	(43.26)	177	宁沪高速	7.73	8.56	1.04	(20.23)
1339	人保集团	2.54	4.63	0.44	(51.17)	548	深圳高速	8.11	6.63	0.72	(26.57)
6030	中信证券	16.80	8.54	0.91	(28.15)	995	皖通高速	6.91	6.37	0.81	(19.41)
3908	中金公司	15.06	5.86	0.79	(66.16)	107	成渝高速	2.12	3.07	0.31	(56.88)
6837	海通证券	5.48	4.68	0.37	(49.01)	2238	广汽集团	6.71	7.30	0.60	(53.84)
2611	国泰君安	9.68	4.92	0.53	(44.17)	1211	比亚迪*	234.80	157.20	6.01	(18.63)
6806	申万宏源*	1.63	4.31	0.36	(66.44)	2333	长城汽车	10.90	12.52	1.31	(63.02)
1776	广发证券*	9.62	5.70	0.58	(49.59)	1839	中集车辆*	4.60	7.80	0.67	(55.58)
6886	华泰证券	10.40	5.95	0.57	(34.40)	2338	潍柴动力	10.88	11.17	1.10	(18.13)
6099	招商证券	8.17	5.54	0.61	(46.13)	3606	福耀玻璃	32.95	22.60	2.75	(21.95)
3958	东方证券	4.16	4.66	0.38	(61.76)	1108	洛阳玻璃	10.76	22.66	1.52	(49.15)
6178	光大证券	4.86	5.95	0.35	(64.04)	6865	福莱特	29.20	30.81	4.31	(39.44)
6881	银河证券	4.30	3.72	0.43	(60.98)	38	一拖股份	3.91	6.97	0.68	(67.82)
6066	中信建投	7.22	5.04	0.71	(71.83)	1157	中联重科*	4.72	5.19	0.59	(31.47)
1375	中州证券	1.25	11.90	0.36	(73.42)	564	郑煤机	8.34	6.25	0.84	(39.77)
1456	国联证券	3.62	8.57	-	(67.47)	1057	浙江世宝*	1.37	20.45	0.66	(73.23)
883	中国海油	11.10	5.92	0.87	(45.05)	1072	东方电气	8.73	8.84	0.70	(41.75)
857	中石油	3.85	5.76	0.46	(39.74)	2727	上海电气	1.90	-	0.43	(58.34)
386	中石化	3.91	5.19	0.50	(24.14)	2208	金风科技*	11.30	12.03	1.13	(15.72)
338	上石化	1.48	6.63	0.45	(59.93)	42	东北电气	0.24	338.27	-	(40.03)
1033	石化油服	0.57	-	1.33	(73.33)	187	京城机电	3.86	-	2.33	(79.45)
2883	中海油田	7.89	72.73	0.83	(46.81)	2607	上海医药	12.28	5.75	0.60	(41.21)
568	山东墨龙*	3.17	-	1.27	(22.85)	2196	复星医药	32.55	14.82	1.79	(36.23)
1088	中国神华	25.55	7.38	1.08	(30.10)	1513	丽珠医药*	27.15	11.82	1.56	(31.34)
1898	中煤能源	6.64	4.48	0.61	(40.52)	874	白云山	20.40	7.16	0.90	(40.83)
1171	兖州煤业	22.55	4.47	1.39	(45.32)	719	新华制药*	6.48	9.65	0.95	(60.29)
3996	中国能源建设	1.09	4.63	0.46	(62.07)	1349	复旦张江	3.28	13.65	1.42	(70.87)
1816	中广核*	2.21	9.23	0.91	(34.24)	1858	春立医疗	9.30	8.42	1.22	(53.05)
902	华能国际	4.17	-	0.98	(51.90)	6160	百济神州	102.50	-	2.79	(6.18)
991	大唐发电	1.30	-	0.70	(52.20)	1877	君实生物*	58.75	-	5.79	(48.18)
1071	华电国际	2.76	-	0.58	(38.02)	9995	荣昌生物	30.45	28.68	3.64	(18.00)
916	龙源电力	15.74	17.30	1.87	(36.09)	6185	康希诺	80.10	8.72	2.09	(55.63)
956	新天绿能	4.31	6.72	0.81	(67.27)	9989	海普瑞*	6.22	31.92	0.67	(55.46)
1618	中国中冶	2.05	4.50	0.41	(50.54)	2359	药明康德	107.40	50.83	6.62	(12.39)
2068	中铝国际	2.12	-	1.03	(58.29)	3759	康龙化成*	92.20	37.00	6.07	(37.99)
347	鞍钢股份*	3.53	4.06	0.47	(14.58)	3347	泰格医药	74.30	-	-	(30.13)
323	马钢股份	3.07	3.94	0.61	(34.55)	6821	凯莱英*	160.00	-	-	(49.55)
1053	重庆钢铁	1.20	5.51	0.40	(45.08)	6127	昭衍新药	59.25	33.04	2.67	(49.85)
2600	中国铝业	3.63	9.54	0.92	(35.78)	168	青岛啤酒	66.00	23.15	3.11	(35.60)
358	江西铜业	12.28	5.72	0.45	(41.31)	6116	拉夏贝尔	0.24	-	-	(65.28)
2899	紫金矿业	11.10	12.68	3.13	(15.56)	1533	庄园牧场*	10.02	52.82	1.21	(19.87)
1787	山东黄金	14.08	369.68	2.28	(38.12)	553	南京熊猫	3.57	72.84	0.78	(59.65)
3993	洛阳钼业	3.91	12.03	1.74	(29.65)	981	中芯国际	16.44	3.87	0.96	(65.15)
1772	赣锋锂业	91.50	13.32	4.38	(30.38)	1385	复旦微电	22.60	47.04	6.22	(65.73)
914	海螺水泥	42.50	5.86	1.01	(10.44)	941	中国移动	52.00	7.73	0.77	(32.59)
2009	金隅股份	1.28	6.49	0.24	(61.51)	728	中国电信	2.93	7.88	0.53	(36.57)
2202	万科*	19.28	8.33	0.80	(16.23)	763	中兴通讯*	16.84	9.68	1.30	(41.23)
588	北京北辰	1.06	10.73	0.21	(60.68)	6869	长飞光纤	10.54	8.10	0.69	(60.81)
1528	美凯龙	3.28	5.22	0.20	(44.65)	921	海信家电*	7.98	8.92	0.86	(43.05)
1065	创业环保	3.14	5.48	0.53	(60.12)	6690	海尔智家	30.00	16.74	2.84	(2.50)
895	东江环保*	2.89	15.53	0.46	(57.82)	1812	晨鸣纸业*	2.96	10.55	0.40	(52.79)
1635	大众公用	1.57	12.90	0.46	(58.81)	811	新华文轩	5.55	4.36	0.51	(47.31)
753	中国国航	5.34	-	1.06	(52.52)						

注\*: 其A股在深圳证券交易所上市。没有"\*"符号港股, 其A股在上海证券交易所上市

来源: 彭博、农银国际证券

**农银国际业务发展部连络人**

**戴昕**

[angeladai@abci.com.hk](mailto:angeladai@abci.com.hk)

电话：(852) 2147 8810

**农银国际机构销售部连络人**

**林青**

[sallylin@abci.com.hk](mailto:sallylin@abci.com.hk)

电话：(852) 2147 8835

**伍华安**

[johnng@abci.com.hk](mailto:johnng@abci.com.hk)

电话：(852) 2147 8806

**农银国际研究部连络人**

**陈宋恩**

[philipchan@abci.com.hk](mailto:philipchan@abci.com.hk)

电话：(852) 2147 8805

**周秀成**

[stevechow@abci.com.hk](mailto:stevechow@abci.com.hk)

电话：(852) 2147 8809

要下载最新的研究报告，请前往 <http://sec.abci.com.hk/eng/research/research.asp>

要下载过去的研究报告，请前往 [http://www.abci.com.hk/en-us/research\\_report.php](http://www.abci.com.hk/en-us/research_report.php)

陈宋恩及周秀成作为本研究报告全部或部分撰写人，谨此证明有关就研究报告中提及的所有公司及/或该公司所发行的证券所做出的观点，均属分析员之个人意见。分析员亦在此证明，就研究报告内所做出的推荐或个人观点，分析员并无直接或间接地收取任何补偿。此外，分析员及分析员之关联人士并没有持有（除以下披露权益）研究报告内所推介股份的任何权益，并且没有担任研究报告内曾提及的上市法团的高级工作人员。

**权益披露**

农银国际证券有限公司及/或与其附属公司，曾在过去12个月内，与建设银行，交通银行，光大银行，中金公司，中国平安，

中信建投，中海油田，浙商银行，农业银行，华泰证券，国泰君安，工商银行，中信银行，申万宏源，中集集团，中国铁建，广发证券，招商证券，中国银行，中国人寿，药明康德有投资银行业务关系。

陈宋恩持有中国农业银行H股股份。

**免责声明**

该报告只为客户使用，并只在适用法律允许的情况下分发。本研究报告并不牵涉具体使用者的投资目标，财务状况和特殊要求。该等资讯不得被视为购买或出售所述证券的要约或要约邀请。我等并不保证该等资讯的全部或部分可靠，准确，完整。该报告不应代替投资人自己的投资判断。文中分析建立于大量的假设基础上，我等并不承诺通知阁下该报告中的任何资讯或观点的变动，以及由于使用不同的假设和标准，造成的与其它分析机构的意见相反或不一致。分析员（们）负责报告的准备，为市场讯息采集、整合或诠释，或会与交易、销售和其它机构人员接触。农银国际证券有限公司不负责文中资讯的更新。农银国际证券有限公司对某一或某些公司内部部门的资讯进行控制，阻止内部流动或者进入其它部门及附属机构。负责此研究报告的分析员的薪酬完全由研究部或高层管理者（不包括投资银行）决定。分析员薪酬不取决于投行的收入，但或会与农银国际证券有限公司的整体收入（包括投行和销售部）有关。报告中所述证券未必适合在其它司法管辖区销售或某些投资人。文中所述的投资价格和价值、收益可能会有波动，历史表现不是未来表现的必然指示。外币汇率可能对所述证券的价格、价值或收益产生负面影响。如需投资建议、交易执行或其它咨询，请您联系当地销售代表。农银国际证券有限公司或任何其附属机构、总监、员工和代理，都不为阁下因依赖该等资讯所遭受的任何损失而承担责任。进一步的资讯可应要求而提供。

版权所有2022年农银国际证券有限公司

该材料的任何部分未经农银国际证券有限公司的书面许可不得复印、影印、复制或以任何其他形式分发

办公地址：香港中环，红棉路8号，东昌大厦13楼，农银国际证券有限公司

电话：(852) 2868 2183