

各股市走势图	1
股市短评	1
主要经济数据公布	1
主要新闻总结	1
国际经济要闻	2
大中华经济要闻	2
企业要闻	2
中港两地上市的H股股份	3
免责声明	4

指数	收市	日比(%)	5日(%)
恒生	24,146.08	0.47	1.84
H股	10,445.48	0.82	1.83
红筹	3,896.80	0.87	(1.19)
HSC大型股	1,970.29	0.43	1.74
HSC中型股	4,573.54	0.90	0.04
AH股溢价	118.62	0.47	(0.69)
沪深300	3,471.39	1.46	1.02
富时中国A50	10,573.98	1.53	1.17
上证180	7,595.34	1.40	0.80
上证380	5,697.33	1.29	0.31
台北加权	9,753.20	(0.27)	0.35
日经225	19,251.08	(0.58)	(1.15)
道琼斯	20,624.05	0.02	1.75
标普500	2,351.16	0.17	1.51
纳斯达克	5,838.58	0.41	1.82
德国DAX 30	11,827.62	0.60	0.45
富时100	7,299.86	(0.00)	0.29
法国CAC 40	4,864.99	(0.05)	(0.47)

商品期货/指数	市价	日比(%)	5日(%)
纽约期油(美元/桶)	53.60	0.37	1.27
纽约期金(美元/t oz)	1,237.20	(0.03)	1.05
标普高盛商品指数	403.03	(0.17)	(1.18)
CRB大宗商品期货价格指数	192.12	(0.33)	(0.99)
罗杰斯国际商品指数	2,335.38	(0.50)	(1.42)

外汇	汇率	5日(%)	1个月(%)
港元兑人民币	0.8839	(0.02)	0.62
美元兑人民币	6.8599	(0.00)	0.69
美元兑港元	7.7609	0.02	0.06
美元兑日元	113.37	(0.79)	0.58
欧元兑美元	1.0612	0.32	(1.42)
英镑兑美元	1.2476	0.06	(0.47)
澳元兑美元	0.7687	0.31	1.36

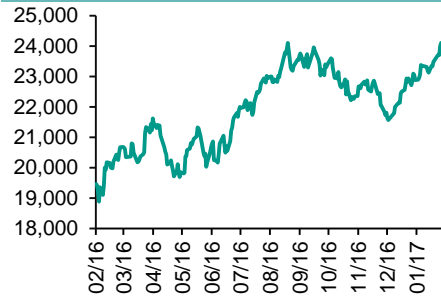
政府债券	收益率(%)	5日(bps)	1个月(bps)
中国(10年期)	3.3220	(9.90)	5.20
香港(10年期)	1.75000	3.90	(4.60)
美国(10年期)	2.43610	(3.37)	(3.07)

来源：彭博

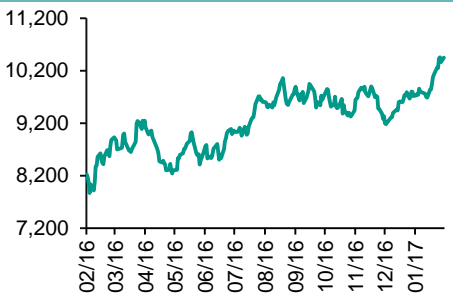
每天导读

各股市走势图

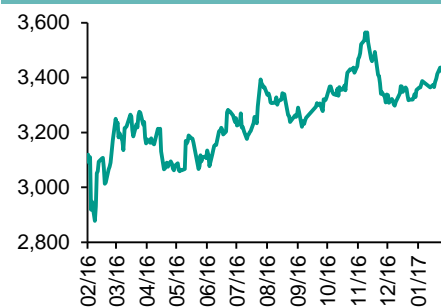
恒指走势图



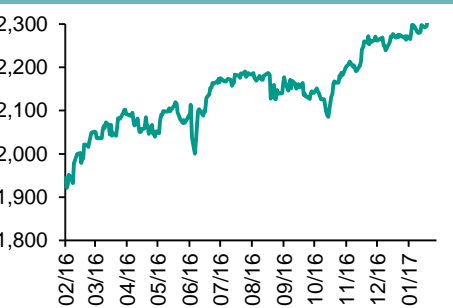
国指走势图



沪深300走势图



标普500走势图



来源：彭博

股市短评

美国市场因总统日假期休市。欧洲股市小幅收高，矿业股和电信股上涨，联合利华在卡夫亨氏撤回收购提议后回吐。昨天港股上升，国指跑赢恒指；港股11个行业类别指数表现不一，其中工业制品业及消费品制造业领涨；消费服务业及综合企业领跌。昨天上证综指涨1.18%，深成指涨1.29%。沪深300指数中主要消费指数领涨，电信业务指数领跌。港股通（沪）全天使用额度为10.46亿元，使用比例为9.96%；沪股通全天使用额度为13.13亿元，使用比例为10.10%。港股通（深）全天使用额度为4.52亿元，使用比例为4.30%；深股通全天使用额度为6.81亿元，使用比例为5.24%。昨天沪深两市两融余额升至8,956亿元，沪深两市总交易量跌至5,585亿元。今天将公布日本2月日经制造业PMI初值及香港1月整体消费物价同比。

主要经济数据公布

国家	经济指标	时间	市场预期	实际值	前值
日本	贸易余额	1月	-\$629.1b	-\$1087b	¥641.4b
日本	出口同比	1月	4.8%	1.3%	5.4%
日本	进口同比	1月	4.8%	8.5%	-2.6%
英国	Rightmove房屋价格同比	2月	NA	2.3%	3.2%
德国	PPI同比	1月	2.0%	2.4%	1.0%
欧元区	消费者信心指数	2月	(4.8)	(6.2)	(4.9)

来源：彭博（*均为修正值）

主要新闻总结

- 中国据称要求华北部分钢厂限产，以确保两会期间空气质量
- 克里夫兰联储行长称美国经济有了“坚实基础”
- 日本1月出口增长放缓
- 意大利前总理伦齐辞去民主党党魁，将谋求再次获选
- 中国央行例行评估银行定向降准申请，支持三农等条件不变
- 今年中国能源消费总量控制在约44亿吨标准煤
- 德国财长否认曾发出“希腊退欧”威胁，称该国处在正轨上
- 中国银行业表外理财产品超过26万亿元人民币

国际经济要闻

克里夫兰联储行长称美国经济有了“坚实基础”

克里夫兰联储银行行长Loretta Mester寻求淡化人们对美联储促进经济增长行动的预期，包括对其促进有利生产增长的投资品种的预期。虽说美国经济如今有了“坚实的基础”，但这一切都是美联储通过采取“非同寻常的行动”才得以实现的，她在为新加坡全球合作中心大会准备的发言稿中说。(彭博)

日本1月出口增长放缓

日本1月出口增幅低于前月，因对美国出口下滑且中国适逢春节假期。日本1月出口较上年同期增长1.3%，低于预估的增加4.7%以及12月的5.4%。这是出口连续第二个月增长，此前连续14个月萎缩。与此同时，日本进口在2014年12月以来首次增长，因OPEC去年达成减产协议后油价上涨。(路透)

意大利前总理伦齐辞去民主党党魁，将谋求再次竞选

前意大利总理伦齐周日辞去执政的民主党(PD)党魁一职，为党内的权力争夺铺路，届时他将迎战对手的挑战。伦齐的党内对手扬言要撕裂这个中间偏左的政党。伦齐清楚表明他将寻求重新当选党魁，并警告称民主党的内部不和，会让他们在国会的主要对手--反建制的五星运动渔翁得利。(路透)

德国财长否认曾发出“希腊退欧”威胁，称该国处在正轨上

德国财政部长朔伊布勒周日否认他曾说过，如果希腊不能实施经济改革，则该国将不得不退出欧元区。朔伊布勒在ARD电视采访中说，如果希腊执行之前同意的改革，则不会有问题，但如果不能实施改革就会有麻烦。朔伊布勒还说，他预计IMF将参与对希腊的第三轮救助方案。(路透)

大中华经济要闻

中国据称要求华北部分钢厂限产，以确保两会期间空气质量

中国要求产钢量最大的河北省和天津市的部分钢厂限产，以确保下个月于北京举行的两会期间的空气质量。知情人士称，河北和天津的部分钢厂本月早些时候已经接到2月底至3月中的限产命令。匿名的知情人士称，环保部门同时已经派出检查组，检查这些地区钢厂的限产措施。(彭博)

中国央行例行评估银行定向降准申请，支持三农等条件不变

中国央行对金融机构支持“三农”和小微企业贷款达标可申请定向降准的正向激励政策仍在延续。三位消息人士周一透露，央行正在考核2016年度银行信贷支农支小的情况，满足条件的可继续享受优惠准备金率。(路透)

今年中国能源消费总量控制在约44亿吨标准煤

中国国家能源局日前发布2017年能源工作指导意见称，目标是2017年全国能源消费总量控制在44亿吨标准煤左右，非化石能源消费比重提高到14.3%左右，单位国内生产总值能耗同比下降5.0%以上。(路透)

中国银行业表外理财资产超过26万亿元人民币

中国央行表示，2016年12月末，银行业表外理财资产超过26万亿元人民币（3.8万亿美元），比一年前增加了30%。这种形式的影子银行资金最终转向类信贷、债券等，其增长速度超过了同期正常贷款10%的增速。(彭博)

企业要闻

台塑集团向美国路易斯安那州提出在当地投资94亿美元的申请

台塑石化执行副总林克彦在电话中表示，台塑集团正寻求美国路易斯安那州批准其在St. James投资94亿美元建设石化工厂。该项目的一期工程包括年产能为120万吨的乙烷裂解装置以及年产60万吨的丙烯厂。另外一个年产120万吨的乙烯工厂被列入项目的二期工程。(彭博)

瑞银将基金管理服务部门出售给北美信托

瑞银在电子邮件公告中表示，北美信托同意购买瑞银集团在卢森堡和瑞士的基金管理服务部门。瑞银称，通过这次交易，北美信托将向总共管理约4,180亿美元资产的基金提供管理服务。瑞银没有披露交易价格。(彭博)

中国银行支付60万欧元罚金以了结意大利洗钱案

据路透见到的一份法院文件，中国银行周五同意支付60万欧元罚金，以了结其米兰分行卷入的洗钱案。中国银行米兰分行的四名员工因涉嫌没有报告非法转账交易，被佛罗伦萨法院判处两年监禁，缓期执行。(路透)

阿里巴巴携手百联集团，发力进军实体零售业

中国电商巨头阿里巴巴与零售巨头百联集团结成战略伙伴关系，在线上业务增势放缓之际发力进军实体零售业。近期，阿里巴巴收购苏宁云商股份，还计划持有银泰商业控股股权并对其进行私有化。(路透)

中港两地上市的H股股份

H股代码	股份名称	H股 收盘价 (港元)	动态市盈率	市净率	H股/A股 价比(%)	H股代码	股份名称	H股 收盘价 (港元)	动态市盈率	市净率	H股/A股 价比(%)
939	建设银行	6.35	6.14	0.91	(5.89)	895	东江环保*	13.16	27.59	3.45	(35.13)
1398	工商银行	5.11	5.80	0.87	(3.02)	753	中国国航	5.89	10.12	1.08	(33.67)
1288	农业银行	3.65	5.87	0.85	(0.77)	670	东方航空	4.28	11.66	1.12	(46.12)
3988	中国银行	4.01	5.85	0.81	(3.69)	1055	南方航空	5.04	12.90	1.06	(41.84)
3328	交通银行	6.27	6.18	0.74	(10.95)	1919	中国远洋	3.71	-	1.65	(48.14)
3968	招商银行	21.25	7.91	1.26	(2.92)	2866	中海集运	1.81	-	1.36	(62.69)
998	中信银行	5.42	5.46	0.69	(31.86)	1138	中海发展	4.60	8.55	0.60	(44.91)
6818	光大银行	3.95	5.60	0.66	(16.45)	2880	大连港	1.47	46.24	0.96	(57.00)
1988	民生银行	9.06	6.28	0.92	(12.15)	317	广船国际	16.40	31.11	1.99	(57.20)
2628	中国人寿	24.25	45.38	2.01	(18.81)	2039	中集集团*	13.10	570.87	1.34	(32.26)
2318	中国平安	42.10	10.61	1.80	1.34	1800	中国交建	10.24	9.02	0.98	(49.91)
2601	中国太保	29.30	18.68	1.85	(7.19)	390	中国中铁	7.00	11.57	1.17	(32.05)
1336	新华保险	40.05	23.42	1.85	(23.55)	1186	中国铁建	11.20	9.80	1.07	(24.23)
6030	中信证券	17.30	15.61	1.33	(9.17)	1766	中国中车	7.46	15.00	1.85	(36.24)
6837	海通证券	14.74	15.12	1.43	(17.53)	525	广深铁路	4.88	23.31	1.11	(20.20)
1776	广发证券*	17.60	13.47	1.62	(13.68)	177	宁沪高速	10.28	19.62	2.29	1.68
6886	华泰证券	16.24	15.09	1.25	(22.28)	548	深圳高速	7.29	8.65	1.15	(26.83)
6099	招商证券	12.22	10.39	1.28	(36.70)	995	皖通高速	6.13	9.59	1.09	(62.89)
3958	东方证券	8.01	4.86	1.07	(54.49)	107	成渝高速	3.18	7.18	0.65	-
6178	光大证券	12.64	10.85	1.10	(30.59)	2238	广汽集团	13.20	10.57	1.82	(53.80)
6881	银河证券	7.85	9.50	1.21	(50.09)	1211	比亚迪*	44.90	22.17	2.32	(19.05)
1375	中州证券	4.31	16.11	1.58	(66.26)	2333	长城汽车	9.36	8.38	1.72	(33.37)
857	中石油	6.11	154.36	0.84	(35.15)	2338	潍柴动力	14.08	34.15	1.56	8.99
386	中石化	6.14	18.82	0.95	(7.45)	3606	福耀玻璃	23.40	18.85	3.17	8.98
338	上石化	4.76	9.78	2.08	(38.59)	1108	洛阳玻璃	5.91	11.64	6.62	-
1033	石化油服	1.64	-	1.30	(62.73)	38	一拖股份	4.84	29.46	0.89	(66.14)
2883	中海油田	7.96	-	0.88	(47.00)	1157	中联重科*	4.20	-	0.76	(23.41)
568	山东墨龙*	2.36	-	0.68	(73.92)	564	郑煤机	4.91	60.07	0.73	(43.78)
1088	中国神华	16.38	16.18	0.93	(15.94)	1057	浙江世宝*	9.07	45.37	1.74	(77.11)
1898	中煤能源	4.19	-	0.59	(40.87)	1072	东方电气	7.62	-	0.72	-
1171	兖州煤业	6.30	54.41	0.78	(49.74)	2727	上海电气	3.99	22.57	1.11	-
902	华能国际	5.40	6.53	0.86	(37.36)	2208	金风科技*	12.90	10.21	1.74	(33.68)
991	大唐发电	2.31	11.43	0.61	(54.10)	42	东北电气	2.67	-	7.23	(74.05)
1071	华电国际	3.45	5.34	0.70	(41.76)	187	京城机电	3.33	-	1.91	(68.09)
1618	中国中冶	3.07	10.41	0.99	(47.47)	300	沈机集团	2.68	-	1.62	(71.17)
347	鞍钢股份*	5.99	-	0.88	(13.68)	2607	上海医药	20.10	15.18	1.52	(17.60)
323	马钢股份	2.84	-	1.02	(27.67)	2196	复星医药	27.10	20.34	2.83	(5.14)
1053	重庆钢铁	2.06	-	6.15	-	1513	丽珠医药*	46.10	25.22	3.64	(28.51)
2600	中国铝业	4.14	300.98	1.40	(29.57)	874	白云山	20.00	16.87	2.46	(29.07)
358	江西铜业	13.70	134.37	0.91	(39.92)	719	新华制药*	5.71	21.77	1.18	(61.37)
2899	紫金矿业	2.84	63.56	2.04	(30.47)	168	青岛啤酒	34.75	23.01	2.43	(7.90)
3993	洛阳钼业	2.69	57.63	2.32	(49.60)	553	南京熊猫	7.46	54.50	1.86	(57.73)
914	海螺水泥	26.80	20.42	1.77	15.53	763	中兴通讯*	12.58	12.88	1.13	(28.89)
2009	金隅股份	3.51	7.06	0.42	(37.28)	921	海信科龙*	9.40	17.92	2.58	(32.71)
2202	万科*	19.40	9.73	1.89	(16.58)	1812	晨鸣纸业*	10.02	8.33	1.13	(30.68)
588	北京北辰	2.78	9.31	0.49	(47.24)	811	新华文轩	7.08	10.78	1.03	(70.49)
1065	创业环保	4.32	14.83	1.17	(55.11)						

注*：其A股在深圳证券交易所上市。没有"*"符号H股，其A股在上海证券交易所上市

来源：彭博、农银国际证券

农银国际业务发展部联系人

戴昕
angeladai@abci.com.hk
电话: (852) 2147 8810

农银国际机构销售部联系人

关宝娟
joycekwan@abci.com.hk
电话: (852) 2147 8838 / 2147 8855
林允文
vivianlin@abci.com.hk
电话: (852) 2147 8842

农银国际研究部联系人

陈宋恩
philipchan@abci.com.hk
电话: (852) 2147 8805
周秀成
stevechow@abci.com.hk
电话: (852) 2147 8809

要下载最新的研究报告, 请前往 <http://sec.abci.com.hk/eng/research/research.asp>
要下载过去的研究报告, 请前往 http://www.abci.com.hk/en-us/research_report.php

陈宋恩及周秀成作为本研究报告全部或部分撰写人, 谨此证明有关就研究报告中提及的所有公司及/或该公司所发行的证券所做出的观点, 均属分析员之个人意见。分析员亦在此证明, 就研究报告内所做出的推荐或个人观点, 分析员并无直接或间接地收取任何补偿。此外, 分析员及分析员之关联人士并没有持有(除以下披露权益)研究报告内所推介股份的任何权益, 并且没有担任研究报告内曾提及的上市法团的高级工作人员。

权益披露

农银国际证券有限公司及/或与其附属公司, 曾在过去12个月内, 与本报告提及的公司有投资银行业务关系。
陈宋恩持有中国农业银行H股股份。

免责声明

该报告只为客户使用, 并只在适用法律允许的情况下分发。本研究报告并不牵涉具体使用者的投资目标, 财务状况和特殊要求。该等资讯不得被视为购买或出售所述证券的要约或要约邀请。我等并不保证该等资讯的全部或部分可靠, 准确, 完整。该报告不应代替投资人自己的投资判断。文中分析建立于大量的假设基础上, 我等并不承诺通知阁下该报告中的任何资讯或观点的变动, 以及由于使用不同的假设和标准, 造成的与其它分析机构的意见相反或不一致。分析员(们)负责报告的准备, 为市场讯息采集、整合或诠释, 或会与交易、销售和其它机构人员接触。农银国际证券有限公司不负责文中资讯的更新。农银国际证券有限公司对某一或某些公司内部部门的资讯进行控制, 阻止内部流动或者进入其它部门及附属机构。负责此研究报告的分析员的薪酬完全由研究部或高层管理者(不包括投资银行)决定。分析员薪酬不取决于投行的收入, 但或会与农银国际证券有限公司的整体收入(包括投行和销售部)有关。报告中所述证券未必适合在其它司法管辖区销售或某些投资人。文中所述的投资价格和价值、收益可能会有波动, 历史表现不是未来表现的必然指示。外币汇率可能对所述证券的价格、价值或收益产生负面影响。如需投资建议、交易执行或其它咨询, 请您联系当地销售代表。农银国际证券有限公司或任何其附属机构、总监、员工和代理, 都不为阁下因依赖该等资讯所遭受的任何损失而承担责任。进一步的资讯可应要求而提供。

版权所有2017年农银国际证券有限公司

该材料的任何部分未经农银国际证券有限公司的书面许可不得复印、影印、复制或以任何其他形式分发

办公地址: 香港中环, 红棉路8号, 东昌大厦13楼, 农银国际证券有限公司

电话: (852) 2868 2183