

各股市走势图	1
股市短评	1
主要经济数据公布	1
主要新闻总结	1
国际经济要闻	2
大中华经济要闻	2
企业要闻	2
中港两地上市的 H 股股份	3
免责声明	4

指数	收市	日比(%)	5日(%)
恒生	21,996.85	(1.06)	0.23
H股	7,525.89	(1.10)	(0.03)
红筹	3,963.31	(1.37)	(0.70)
HSC大型股	1,994.17	(1.13)	0.04
HSC中型股	4,489.09	(1.46)	(0.60)
AH股溢价	142.54	0.32	0.67
沪深300	4,222.60	(0.74)	(0.68)
富时中国A50	13,750.58	(0.38)	(0.28)
上证180	8,970.03	(0.64)	(0.34)
上证380	5,889.42	(0.86)	(0.70)
台北加权	17,693.47	(0.27)	(0.03)
日经225	28,027.25	(0.80)	(0.30)
道琼斯	34,678.35	(1.56)	(0.09)
标普500	4,530.41	(1.57)	0.23
纳斯达克	14,220.52	(1.54)	0.20
德国DAX 30	14,414.75	(1.31)	0.99
富时100	7,515.68	(0.83)	0.65
法国CAC 40	6,659.87	(1.21)	1.59

商品期货/指数	市价	日比(%)	5日(%)
纽约期油(美元/桶)	100.88	0.60	(11.43)
纽约期金(美元/t oz)	1,935.00	(0.73)	(0.98)
标普高盛商品指数	724.19	(3.56)	(6.53)
CRB大宗商品期货价格指数	295.18	(2.04)	(3.17)
罗杰斯国际商品指数	4,056.94	(2.38)	(4.18)

外汇	汇率	5日(%)	1个月(%)
港元兑人民币	0.8112	(0.53)	0.35
美元兑人民币	6.3537	(0.47)	0.55
美元兑港元	7.8328	0.06	0.22
美元兑日元	121.77	(0.23)	5.63
欧元兑美元	1.1074	0.83	(0.46)
英镑兑美元	1.3148	(0.26)	(1.33)
澳元兑美元	0.7493	(0.29)	3.32

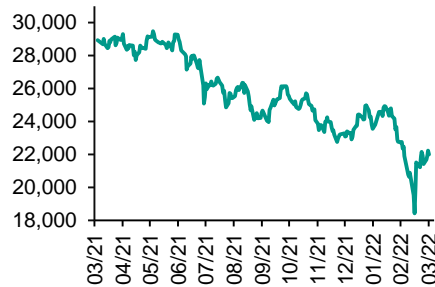
政府债券	收益率(%)	5日(bps)	1个月(bps)
中国(10年期)	2.7870	(2.00)	(0.30)
香港(10年期)	2.06300	(6.20)	28.60
美国(10年期)	2.33800	(3.38)	51.30

来源: 彭博

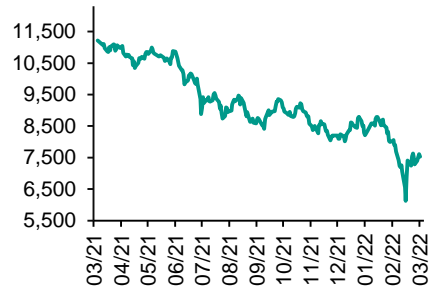
每天导读

各股市走势图

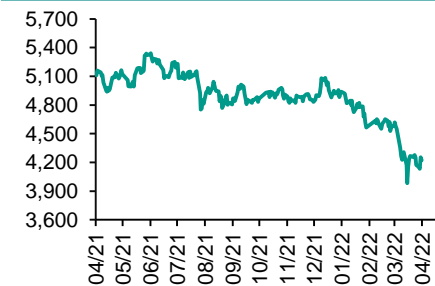
恒指走势图



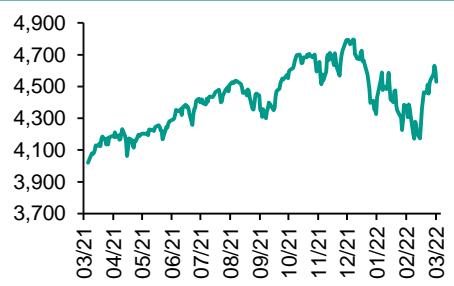
国指走势图



沪深300走势图



标普500走势图



来源: 彭博

股市短评

昨天美股三大指数均下跌, 其中道琼斯指数跌幅较大。市场持续忧虑俄乌冲突及对通胀的影响。标普500指数11个行业指数均下跌, 其中金融指数领跌。昨天欧洲三大股指均下跌, 其中德国DAX指数跌幅较大。昨天恒指及国指均下跌, 其中中国指跌幅较大。俄乌谈判后未明朗及内地PMI下降拖累港股下跌。港股各行业指数仅金融业上升, 其中工业制品业指数领跌。昨天上证综指与深成指均下跌, 深成指跌幅较大。中国制造业PMI下降, 沪深股市下跌。沪深300指数各行业指数表现不一, 其中医药卫生指数领涨, 信息技术指数领跌。昨天沪股通北向净买入17.29亿人民币, 南向暂停交易; 深股通北向净卖出6.76亿人民币, 南向暂停交易。今天将公布中国3月财新制造业PMI以及美国3月Markit制造业PMI终值。

主要经济资料公布

国家	经济指标	时间	市场预期	实际值	前值
中国	综合PMI	3月	NA	48.8	51.2
中国	制造业采购经理指数	3月	49.8	49.5	50.2
中国	非制造业采购经理指数	3月	50.3	48.4	51.6
美国	PCE平减指数月环比	3月	0.6%	0.6%	0.6%
美国	PCE平减指数同比	3月	6.4%	6.4%	6.1%

来源: 彭博 (*均为修正值)

主要新闻总结

- 拜登宣布史无前例的石油储备投放计划
- OPEC+坚持逐步增产的计划
- 普京: 在付款方式向卢布转变期间会保持向欧洲供应天然气
- 美国2月份经通胀调整的个人支出下降
- 上证报: 分析人士料4月中国或存3000亿流动性缺口, 降准降息依然可期
- 上海实施严格的分区分类和网格化管理
- 中国金融稳定保障基金据悉计划募资数千亿元
- 香港零售额重挫14.6%, 防疫措施冲击消费支出

国际经济要闻

拜登宣布史无前例的石油储备投放计划

美国将从5月开始的六个月里每天从战略储备中释放约100万桶石油，这一历史性举措凸显出白宫对俄乌战争爆发后汽油价格上涨及供应短缺的担忧。白宫还表示，拜登将援引1950年的《国防生产法》来支持锂，镍，钴，石墨、锰等大容量电池所用的矿物和材料的生产和加工。(彭博)

OPEC+坚持逐步增产的计划

在美国考虑以前所未有的力度投放战略石油储备之际，石油输出国组织（OPEC）及其盟国再次无视危机，坚持逐步增加产量的安排。与会代表表示，OPEC+联盟在周四的在线会议上同意将5月份日产量增加43.2万桶。该决定符合预期，而且与美国投放战略石油储备这个当前更主要的油价驱动因素相比相形见绌。(彭博)

普京：在付款方式向卢布转变期间会保持向欧洲供应天然气

尽管要求以卢布作为天然气结算货币，但俄罗斯总统普京称，会继续保持向欧洲客户供应天然气，这一表态缓解了市场对俄罗斯供应将中断的担忧。“俄罗斯重视商业信誉，我们已经遵守并将在未来继续履行包括天然气在内的所有合同义务，”普京表示。“我们将继续按当前长期协议中规定的数量和价格供应天然气”。(彭博)

美国2月份经通胀调整的个人支出下降

美国2月经通胀因素调整后的消费者支出下降，表明四十年来最快的物价上涨正在抑制需求。根据美国商务部的数据，经过价格因素调整后，2月份商品和服务消费支出环比下降0.4%。该数据1月份为增长2.1%。商品消费支出在1月份激增之后回落，而服务支出增加可能反映了新冠病例减少。(彭博)

大中华经济要闻

上证报：分析人士料4月中国或存3000亿流动性缺口，降准降息依然可期

《上海证券报》援引分析人士报道称，排除中期借贷便利（MLF）以及逆回购到期因素，4月或存在约3000亿元流动性缺口。对此，央行有望继续维持流动性合理充裕，同时，在宽信用和降成本目标下，货币政策操作仍有憧憬空间，降准降息落地依然可期。(彭博)

上海实施严格的分区分类和网格化管理

上海市政府发布公告称，周五凌晨5时起对浦东、浦南及毗邻区域实行分区分类、网格化管理。政府表示，上述地区将分别划为封控区、管控区和防范区。(彭博)

中国金融稳定保障基金据悉计划募资数千亿元

据悉筹备中的金融稳定保障基金计划筹集数千亿元人民币，以为中国60万亿美元的金融体系保驾护航。该金融稳定保障基金将专门用于具有系统性隐患的重大风险处置，由中国人民银行负责牵头，并联合银保监会和财政部等共同设立。(彭博)

香港零售额重挫14.6%，防疫措施冲击消费支出

随着政府实施严厉限制措施以遏制香港最严重的一波疫情，该市2月零售额同比下降14.6%，创下2020年7月以来的最大降幅。这是香港零售销售额自2021年1月以来首次下跌。销售量同比下降17.6%，略好于经济学家预期的19%。(彭博)

企业要闻

路透：特斯拉将上海工厂的关闭时间延长至周六

路透社援引内部通知报道，特斯拉将把上海工厂关闭时间延长至周六，取消了原计划4月1日和2日重新开工的计划。两位知情人士称，特斯拉尚未从上海市政府获得将卡车从浦东工厂交付到浦西的许可。(彭博)

融创房地产：已将“20融创01”本期利息足额划付至指定银行账户

融创房地产集团在上交所公告，已将本期债券的利息足额划付至中国证券登记结算上海分公司指定的银行账户。(彭博)

苹果公司据称寻求更多芯片供应商

苹果公司正在探索用于iPhone手机的存储芯片的新来源；此前日本一家主要合作伙伴的生产中断，暴露了苹果公司全球供应面临的风险。知情人士说，苹果公司正在考虑扩大已经包括美光科技和三星电子在内的供应商名单。(彭博)

BP据称接洽中国石油集团和中国石化集团，为俄石油股权寻找买家

据知情人士透露，为出售俄罗斯资产，BP Plc已经接触亚洲和中东拥有国家支持的公司。他们说，这家英国能源巨头已经就出售所持俄罗斯石油公司(Rosneft)约20%股权，初步接触了中国石油集团和中国石化集团。(彭博)

中港两地上市的股份

港股代码	股份名称	港股 收盘价 (港元)	动态市盈率	市净率	港股/A股 价比(%)	港股代码	股份名称	港股 收盘价 (港元)	动态市盈率	市净率	港股/A股 价比(%)
939	建设银行	5.89	3.93	0.48	(24.20)	670	东方航空	2.64	-	0.79	(54.34)
1398	工商银行	4.81	4.06	0.48	(18.38)	1055	南方航空	4.56	-	0.93	(40.37)
1288	农业银行	3.01	3.71	0.41	(20.90)	1919	中远海控	13.66	1.98	1.33	(28.67)
3988	中国银行	3.15	3.50	0.39	(22.03)	598	中国外运	2.45	4.00	0.45	(50.42)
1658	邮储银行	6.35	6.62	0.75	(4.64)	2866	中远海发	1.59	4.03	0.96	(61.00)
3328	交通银行	5.62	3.86	0.43	(10.98)	1138	中远海能	3.63	-	0.41	(54.09)
3968	招商银行	61.55	10.51	1.72	6.45	2880	大连港	0.72	7.25	0.37	(66.12)
998	中信银行	3.97	2.83	0.31	(36.87)	6198	青岛港	4.02	5.31	0.60	(41.48)
6818	光大银行	2.97	3.15	0.34	(27.15)	3369	秦港股份	1.18	5.04	0.34	(65.52)
2016	浙商银行	3.30	4.86	0.46	(19.54)	317	广船国际	5.72	82.19	0.42	(72.60)
1988	民生银行	2.95	-	-	(37.49)	2039	中集集团*	12.82	5.85	0.83	(25.29)
6196	郑州银行*	1.63	3.33	0.27	(55.12)	1800	中国交建	4.14	3.27	0.24	(64.54)
3866	青岛银行*	3.80	5.85	0.57	(22.52)	390	中国中铁	4.39	3.52	0.38	(41.07)
1963	重庆银行	4.83	2.86	0.32	(57.13)	1186	中国铁建	4.79	2.42	0.26	(49.38)
3618	渝农商行	3.08	3.51	0.28	(37.36)	1766	中国中车	3.14	7.02	0.49	(52.93)
2628	中国人寿	12.04	5.41	0.58	(62.86)	3898	时代电气	30.75	15.62	1.08	(54.54)
2318	中国平安	55.65	7.79	1.01	(7.03)	3969	中国通号	2.49	6.42	0.52	(54.71)
2601	中国太保	19.12	5.55	0.66	(32.48)	525	广深铁路	1.33	-	0.27	(49.69)
1336	新华保险	21.90	3.70	0.51	(49.83)	177	宁沪高速	8.20	8.00	1.11	(21.08)
1339	人保集团	2.57	4.22	0.42	(54.58)	548	深圳高速	8.25	5.69	0.73	(30.51)
6030	中信证券	18.08	8.43	0.97	(29.98)	995	皖通高速	7.65	6.78	0.86	(20.10)
3908	中金公司	17.48	6.38	0.90	(66.00)	107	成渝高速	1.94	2.57	0.30	(65.41)
6837	海通证券	5.98	4.91	0.39	(53.01)	2238	广汽集团	6.54	7.41	0.60	(52.86)
2611	国泰君安	10.58	5.05	0.56	(45.49)	1211	比亚迪*	224.40	171.72	5.56	(20.96)
6806	申万宏源*	1.75	3.74	0.37	(67.66)	2333	长城汽车	12.56	13.86	1.50	(62.90)
1776	广发证券*	11.12	6.34	0.65	(48.80)	1839	中集车辆*	5.09	8.29	0.71	(56.45)
6886	华泰证券	12.06	6.59	0.63	(34.40)	2338	潍柴动力	12.38	8.95	1.23	(24.94)
6099	招商证券	9.24	6.02	0.67	(48.31)	3606	福耀玻璃	32.20	21.23	2.58	(26.75)
3958	东方证券	5.13	5.52	0.49	(62.18)	1108	洛阳玻璃	11.72	19.52	1.57	(57.48)
6178	光大证券	5.37	6.14	0.38	(65.12)	6865	福莱特	30.30	24.57	4.46	(45.50)
6881	银河证券	4.39	3.44	0.43	(64.29)	38	一拖股份	4.07	8.15	0.66	(72.50)
6066	中信建投	7.42	4.85	0.72	(74.20)	1157	中联重科*	4.99	5.30	0.62	(39.17)
1375	中州证券	1.40	9.90	0.38	(75.52)	564	郑煤机	8.69	9.33	0.88	(48.81)
1456	国联证券	4.08	9.29	-	(74.98)	1057	浙江世宝*	1.63	23.39	0.75	(76.52)
857	中石油	4.06	6.53	0.48	(40.47)	1072	东方电气	8.77	9.63	0.69	(47.65)
386	中石化	3.93	5.35	0.50	(26.36)	2727	上海电气	2.06	-	0.41	(58.73)
338	上石化	1.63	7.02	0.47	(62.52)	2208	金风科技*	11.82	12.18	1.21	(27.13)
1033	石化油服	0.64	57.56	1.33	(73.84)	42	东北电气	0.27	10.76	-	-
2883	中海油田	8.03	99.00	0.82	(52.35)	187	京城机电	3.99	-	2.26	(83.27)
568	山东墨龙*	3.71	-	1.43	(31.28)	2607	上海医药	15.10	6.80	0.70	(50.13)
1088	中国神华	25.10	7.82	1.06	(31.75)	2196	复星医药	38.30	16.77	2.03	(41.87)
1898	中煤能源	5.89	4.78	0.56	(41.07)	1513	丽珠医药*	28.15	11.98	1.64	(40.82)
1171	兖州煤业	23.25	5.64	1.53	(50.91)	874	白云山	20.75	7.34	0.94	(46.44)
3996	中国能源建设	1.11	4.54	0.45	(63.18)	719	新华制药*	4.08	5.94	0.61	(66.44)
1816	中广核*	2.05	8.61	0.83	(39.22)	1349	复旦张江	3.73	14.92	1.55	(75.31)
902	华能国际	3.35	-	0.75	(60.76)	1858	春立医疗	9.42	8.20	1.19	(63.06)
991	大唐发电	1.13	-	-	(61.57)	6160	百济神州	121.20	-	3.31	(9.88)
1071	华电国际	2.41	-	0.49	(44.89)	1877	君实生物*	55.70	-	5.17	(48.29)
916	龙源电力	17.84	19.22	2.11	(45.30)	9995	荣昌生物	46.50	65.57	5.35	(7.84)
956	新天绿能	4.43	6.52	0.85	(72.61)	6185	康希诺	125.90	13.17	3.15	(56.09)
1618	中国中冶	2.12	4.72	0.59	(54.24)	9989	海普瑞*	5.76	6.16	0.59	(68.31)
2068	中铝国际	2.34	-	1.09	(62.72)	2359	药明康德	124.50	58.05	7.74	(10.33)
347	鞍钢股份*	3.61	3.97	0.46	(17.69)	3759	康龙化成*	95.45	36.82	6.06	(34.53)
323	马钢股份	3.15	3.66	0.60	(35.61)	3347	泰格医药	95.40	-	-	(28.23)
1053	重庆钢铁	1.20	3.84	0.38	(48.61)	6821	凯莱英*	278.00	-	-	(38.69)
2600	中国铝业	4.60	13.14	1.16	(36.02)	6127	昭衍新药	72.45	38.84	15.27	(49.05)
358	江西铜业	13.14	6.53	0.53	(44.83)	168	青岛啤酒	62.30	21.64	2.99	(36.18)
2899	紫金矿业	12.06	16.19	3.60	(13.92)	6116	拉夏贝尔	0.40	-	-	-
1787	山东黄金	15.66	-	2.47	(41.04)	1533	庄园牧场*	9.50	48.14	1.10	(42.49)
3993	洛阳钼业	4.09	13.98	1.79	(36.46)	553	南京熊猫	3.52	62.43	0.75	(66.95)
1772	赣锋锂业	112.00	24.53	5.95	(27.85)	981	中芯国际	17.14	11.64	1.01	(69.90)
914	海螺水泥	40.30	5.19	0.94	(17.40)	1385	复旦微电	23.50	47.02	6.22	(57.88)
2009	金隅股份	1.27	3.75	0.23	(66.41)	941	中国移动	54.15	7.74	0.77	(34.44)
2202	万科*	17.74	7.41	0.71	(25.02)	728	中国电信	3.10	8.35	0.52	(37.27)
588	北京北辰	1.17	11.39	0.22	(67.23)	763	中兴通讯*	16.02	8.85	1.19	(45.74)
1528	美凯龙	3.52	5.31	0.22	(64.87)	6869	长飞光纤	10.80	9.34	0.68	(67.39)
1065	创业环保	3.35	5.62	0.54	(63.70)	921	海信家电*	7.46	8.47	0.80	(45.70)
895	东江环保*	3.29	14.27	0.51	(61.46)	6690	海尔智家	25.45	14.09	1.70	(10.82)
1635	大众公用	1.60	12.64	0.45	(63.21)	1812	晨鸣纸业*	3.11	4.03	0.37	(60.67)
753	中国国航	5.49	-	1.05	(51.22)	811	新华文轩	5.69	4.34	0.54	(51.62)

注*: 其A股在深圳证券交易所上市。没有"*"符号港股, 其A股在上海证券交易所上市

来源: 彭博、农银国际证券

农银国际业务发展部连络人

戴昕

angeladai@abci.com.hk

电话：(852) 2147 8810

农银国际机构销售部连络人

林青

sallylin@abci.com.hk

电话：(852) 2147 8835

伍华安

johnng@abci.com.hk

电话：(852) 2147 8806

农银国际研究部连络人

陈宋恩

philipchan@abci.com.hk

电话：(852) 2147 8805

周秀成

stevechow@abci.com.hk

电话：(852) 2147 8809

要下载最新的研究报告，请前往 <http://sec.abci.com.hk/eng/research/research.asp>

要下载过去的研究报告，请前往 http://www.abci.com.hk/en-us/research_report.php

陈宋恩及周秀成作为本研究报告全部或部分撰写人，谨此证明有关就研究报告中提及的所有公司及/或该公司所发行的证券所做出的观点，均属分析员之个人意见。分析员亦在此证明，就研究报告内所做出的推荐或个人观点，分析员并无直接或间接地收取任何补偿。此外，分析员及分析员之关联人士并没有持有（除以下披露权益）研究报告内所推介股份的任何权益，并且没有担任研究报告内曾提及的上市法团的高级工作人员。

权益披露

农银国际证券有限公司及/或与其附属公司，曾在过去12个月内，与建设银行，交通银行，光大银行，中金公司，中国平安，

中信建投，中海油田，浙商银行，农业银行，华泰证券，国泰君安，工商银行，中信银行，申万宏源，中集集团，中国铁建，广发证券，招商证券，中国银行，远洋集团有投资银行业务关系。

陈宋恩持有中国农业银行H股股份。

免责声明

该报告只为客户使用，并只在适用法律允许的情况下分发。本研究报告并不牵涉具体使用者的投资目标，财务状况和特殊要求。该等资讯不得被视为购买或出售所述证券的要约或要约邀请。我等并不保证该等资讯的全部或部分可靠，准确，完整。该报告不应代替投资人自己的投资判断。文中分析建立于大量的假设基础上，我等并不承诺通知阁下该报告中的任何资讯或观点的变动，以及由于使用不同的假设和标准，造成的与其它分析机构的意见相反或不一致。分析员（们）负责报告的准备，为市场讯息采集、整合或诠释，或会与交易、销售和其它机构人员接触。农银国际证券有限公司不负责文中资讯的更新。农银国际证券有限公司对某一或某些公司内部部门的资讯进行控制，阻止内部流动或者进入其它部门及附属机构。负责此研究报告的分析员的薪酬完全由研究部或高层管理者（不包括投资银行）决定。分析员薪酬不取决于投行的收入，但或会与农银国际证券有限公司的整体收入（包括投行和销售部）有关。报告中所述证券未必适合在其它司法管辖区销售或某些投资人。文中所述的投资价格和价值、收益可能会有波动，历史表现不是未来表现的必然指示。外币汇率可能对所述证券的价格、价值或收益产生负面影响。如需投资建议、交易执行或其它咨询，请您联系当地销售代表。农银国际证券有限公司或任何其附属机构、总监、员工和代理，都不为阁下因依赖该等资讯所遭受的任何损失而承担责任。进一步的资讯可应要求而提供。

版权所有2022年农银国际证券有限公司

该材料的任何部分未经农银国际证券有限公司的书面许可不得复印、影印、复制或以任何其他形式分发

办公地址：香港中环，红棉路8号，东昌大厦13楼，农银国际证券有限公司

电话：(852) 2868 2183