

各股市走势图	1
股市短评	1
主要经济数据公布	1
主要新闻总结	1
国际经济要闻	2
大中华经济要闻	2
企业要闻	2
中港两地上市的H股股份	3
免责声明	4

指数	收市	日比(%)	5日(%)
恒生	29,135.73	0.10	2.24
H股	11,085.87	(0.06)	2.17
红筹	4,156.65	(0.27)	2.26
HSC大型股	2,748.36	0.09	2.38
HSC中型股	6,175.76	0.16	4.53
AH股溢价	132.38	(0.59)	(0.52)
沪深300	5,083.37	(0.07)	2.91
富时中国A50	17,199.03	0.04	2.15
上证180	10,442.59	(0.08)	2.04
上证380	5,894.55	0.05	3.10
台北加权	17,323.87	0.35	2.97
日经225	29,683.37	0.14	0.49
道琼斯	33,821.30	(0.75)	0.43
标普500	4,134.94	(0.68)	(0.16)
纳斯达克	13,786.27	(0.92)	(1.50)
德国DAX 30	15,129.51	(1.55)	(0.69)
富时100	6,859.87	(2.00)	(0.44)
法国CAC 40	6,165.11	(2.09)	(0.31)

商品期货/指数	市价	日比(%)	5日(%)
纽约期油(美元/桶)	62.35	(0.51)	(1.27)
纽约期金(美元/t oz)	1,777.30	0.45	1.78
标普高盛商品指数	489.32	(0.26)	3.30
CRB大宗商品期货价格指数	193.78	(0.10)	3.00
罗杰斯国际商品指数	2,642.71	(0.11)	3.52

外汇	汇率	5日(%)	1个月(%)
港元兑人民币	0.8377	(0.41)	(0.02)
美元兑人民币	6.5015	(0.46)	(0.09)
美元兑港元	7.7616	(0.06)	(0.06)
美元兑日元	108.07	(0.80)	(0.72)
欧元兑美元	1.2034	0.45	0.85
英镑兑美元	1.3941	1.17	0.55
澳元兑美元	0.7725	(0.04)	(0.27)

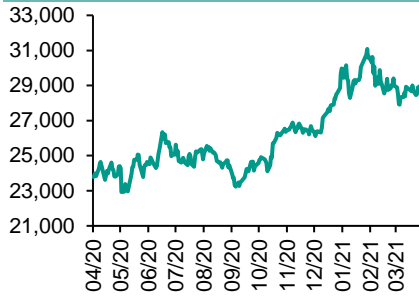
政府债券	收益率(%)	5日(bps)	1个月(bps)
中国(10年期)	3.1590	(1.00)	(7.80)
香港(10年期)	1.20700	(12.80)	(17.50)
美国(10年期)	1.56240	(6.99)	(15.86)

来源：彭博

每天导读

各股市走势图

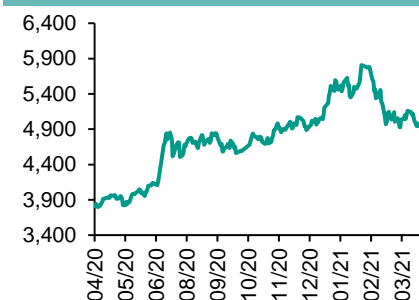
恒指走势图



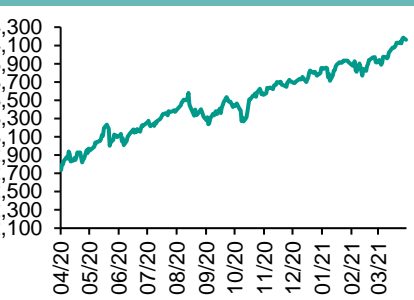
国指走势图



沪深300走势图



标普500走势图



来源：彭博

股市短评

昨天美股三大指数均下跌，其中纳斯达克指数领跌。美国企业最新出炉的业绩理想，惟未能消除投资者对估值高企的疑虑，加上多个新兴国家的新冠疫情恶化，美股周二在能源、金融股和旅游休闲股领跌下显著受压。标普500指数11个行业指数表现不一，其中能源指数领跌，公用事业指数指数领涨。昨天欧洲三大股指均下跌，其中法国CAC 40领跌。昨天恒指上涨，国指下跌。港股各行业指数均上升，其中原材料业指数及信息科技业指数领涨。昨天上证综指及深成指均下跌，其中上证综指领跌。沪深300指数各行业指数表现不一，其中原材料指数领涨；医药卫生指数领跌。昨天沪股通北向净买入6.81亿人民币，南向净买入14.43亿港元；深股通北向净卖出11.78亿人民币，南向净买入39.48亿港元。今天将公布加拿大3月核心通胀率及新西兰1季消费者物价指数年率。

主要经济资料公布

国家	经济指标	时间	市场预期	实际值	前值
中国	1-Year Loan Prime Rate	4月	3.85%	3.85%	3.85%
中国	5-Year Loan Prime Rate	4月	4.65%	4.65%	4.65%
德国	PPI同比	4月	3.3%	3.7%	1.9%
德国	生产者价格指数月环比	4月	0.6%	0.9%	0.7%
韩国	PPI同比	4月	N/A	3.9%	2.1%*

来源：彭博 (*均为修正值)

主要新闻总结

*全球首季智能手机出货增24%

*中国证监会副主席方星海:中证监持续推进中美金融合作

*澳央行:经济更快速复苏

*能源局就风电及光伏发电开发建设公开征求意见

*英国最新失业率降至4.9%

*工信部:将摸底筛查平台企业合规情况

*中国人民银行行长易纲:中国将及时评估气候变化对币策影响

*工信部:缓解芯片短缺有赖全球产业链畅通合作

国际经济要闻

全球首季智能手机出货增24%

美国市场研究公司Strategy Analytics指出，今年首季全球智能手机出货量3.4亿部，按年增长24%，是2015年以来的最高增长，智能手机市场的反弹，主要受到中国厂商对5G的大力推动，以及消费者对老旧设备的健康需求所致。(彭博)

澳央行:经济更快速复苏

澳洲央行称澳洲经济复苏已经超过预期，今明两年扩张速度可能高于趋势，但该行不急于收紧政策。澳央行维持利率在纪录低位0.1厘不变，并重申只要有必要就将维持宽松货币政策的承诺，以减低失业率并推升通胀率。(彭博)

英国最新失业率降至4.9%

英国最新失业率降至4.9%，3月申领失业金人数按月增加1.01万人。平均周薪按年增加4.5%，增幅低于预期的4.8%，不包括奖金的周薪按年增加4.4%，亦好过预期。(彭博)

中国人民银行行长易纲:中国将及时评估气候变化对币策影响

中国人民银行行长易纲表示，央行正在研究对金融机构的压力测试中系统地考虑气候变化因素，中国在外汇储备中继续增加绿色债券的配置，并且在风险管理的框架中纳入气候变化因素。(彭博)

大中华经济要闻

中国证监会副主席方星海:中证监持续推进中美金融合作

中国证监会副主席方星海在博鳌亚洲论坛谈及中国金融开放时，主动对中概股在美审计风波作出回应，称中证监坚定不移地推进中美金融合作，但合作中也会有一些问题，比如中概股在美上市存在审计监管的问题。(彭博)

能源局就风电及光伏发电开发建设公开征求意见

国家能源局综合司发公告，就《关于2021年风电、光伏发电开发建设有关事项的通知》公开征求意见，要落实碳达峰、碳中和目标，以及2030年非化石能源占一次能源消费比重达到25%左右。(彭博)

工信部:将摸底筛查平台企业合规情况

中国工信部信息通信管理局局长称，下一步将加强互联网行业市场的竞争监管，加大合规调查评估的力度，摸底筛查平台企业合规的情况，开展行业不正当竞争专项整治行动。

工信部:缓解芯片短缺有赖全球产业链畅通合作

工信部表示，全球半导体工业紧张局面的缓解，还有赖于全球产业链的畅通合作，下一步工信部将鼓励内外资企业加大投资力度，推动提升芯片全产业链的供给能力。

企业要闻

宝马首季税前盈利按年升3.7倍

德国宝马公司宣布首季业绩预览数据，税前利润按年升3.7倍，宝马首季税前利润为37.6亿欧元，去年同期为7.98亿欧元，所有市场收入均录得增长，特别是中国市场。(彭博)

ASM太平洋首季纯利按年升21倍

ASM太平洋首季股东应占溢利5.22亿元，按年劲升21.1倍。收入43.37亿元，按年增45.58%。新增订单总额创历史新高达10.1亿美元，按年增加73.4%，预计次季收入将介乎6亿美元至6.5亿美元，下半年收入仍将表现强劲。(彭博)

中移动首季盈利升2.3%

中国移动公布，首季盈利241亿元，按年上升2.3%。EBITDA按年升5.2%。移动客户总数约9.4亿户，其中5G套餐客户总数达到1.89亿户，客户结构持续优化。(彭博)

津上机床中国料全年多赚1.5倍

津上机床中国公布，预期截至今年3月底止年度溢利按年增加约150%。公司期内随着新冠疫情受控，国内制造业开始复苏，特别是3C、自动化和工程机械等行业的需求渐趋强劲，季度增速不断提升。(彭博)

中港两地上市的H股股份

H股代码	股份名称	H股 收盘价 (港元)	动态市盈率	市净率	H股/A股 价比(%)	H股代码	股份名称	H股 收盘价 (港元)	动态市盈率	市净率	H股/A股 价比(%)
939	建设银行	6.55	5.09	0.61	(23.50)	1065	创业环保	3.17	6.65	0.57	(58.33)
1398	工商银行	5.50	5.35	0.62	(14.55)	895	东江环保*	5.37	12.27	0.89	(43.72)
1288	农业银行	3.13	4.51	0.49	(21.29)	1635	大众公用	2.20	10.29	0.63	(50.87)
3988	中国银行	3.14	4.34	0.44	(20.56)	753	中国航	6.69	-	1.05	(39.63)
1658	邮储银行	5.46	6.47	0.73	(16.72)	670	东方航空	3.63	-	0.92	(47.14)
3328	交通银行	5.09	4.32	0.43	(13.37)	1055	南方航空	5.70	-	1.06	(31.02)
3968	招商银行	62.60	13.64	2.07	0.83	1919	中远海控	12.14	12.65	2.84	(31.17)
998	中信银行	4.29	3.79	0.34	(33.23)	598	中国外运	3.37	7.58	0.69	(38.79)
6818	光大银行	3.48	4.45	0.45	(25.66)	2866	中远海发	1.38	6.72	0.74	(59.74)
2016	浙商银行	3.49	5.04	0.54	(26.94)	1138	中远海能	3.47	5.80	0.38	(54.95)
1988	民生银行	4.52	4.83	0.36	(23.38)	2880	大连港	0.84	10.01	0.47	(59.57)
6196	郑州银行*	2.02	4.08	0.35	(54.89)	6198	青岛港	4.90	7.01	0.81	(39.39)
3866	青岛银行*	4.69	9.40	0.79	(21.92)	3369	秦港股份	1.36	6.20	0.42	(58.13)
1963	重庆银行	5.46	3.23	0.41	(60.48)	317	广船国际	8.70	22.10	0.71	(71.78)
3618	渝农商行	3.39	3.83	0.35	(31.10)	2039	中集集团*	13.62	306.27	1.03	(28.54)
2628	中国人寿	15.74	7.44	0.83	(56.91)	1800	中国交建	3.77	3.49	0.24	(53.71)
2318	中国平安	90.40	9.33	1.81	(0.39)	390	中国中铁	4.00	3.54	0.39	(38.99)
2601	中国太保	29.30	9.27	1.10	(28.32)	1186	中国铁建	5.16	2.96	0.23	(45.92)
1336	新华保险	29.80	5.45	0.77	(46.91)	1766	中国中车	3.41	7.16	0.57	(54.02)
1339	人保集团	2.58	4.74	0.47	(63.51)	3969	中国通号	3.36	7.97	0.75	(51.41)
6030	中信证券	19.04	13.76	1.13	(32.92)	525	广深铁路	1.60	-	0.34	(41.24)
3908	中金公司	19.80	10.45	1.20	(67.68)	177	宁沪高速	9.37	16.04	1.40	(21.54)
6837	海通证券	7.04	6.48	0.50	(46.31)	548	深圳高速	8.50	7.61	0.82	(31.95)
2611	国泰君安	11.12	7.46	0.64	(42.31)	995	皖通高速	5.54	8.28	0.68	(36.62)
6806	申万宏源*	2.20	5.92	0.52	(59.95)	107	成渝高速	1.93	21.53	0.33	(51.03)
1776	广发证券*	11.80	7.53	0.77	(34.26)	2238	广汽集团	7.14	10.33	0.73	(48.59)
6886	华泰证券	11.58	8.07	0.68	(42.76)	1211	比亚迪*	183.00	107.38	7.49	(10.51)
6099	招商证券	10.76	8.45	0.86	(52.58)	2333	长城汽车	25.50	36.34	3.40	(39.32)
3958	东方证券	5.07	11.19	0.54	(51.86)	2338	潍柴动力	19.82	14.25	2.57	(16.01)
6178	光大证券	6.86	11.36	0.53	(64.03)	3606	福耀玻璃	47.20	38.29	4.59	(19.60)
6881	银河证券	4.83	5.66	0.54	(59.99)	1108	洛阳玻璃	6.84	35.32	2.29	(65.82)
6066	中信建投	9.86	7.06	1.11	(73.46)	6865	福莱特	24.70	25.08	5.82	(20.84)
1375	中州证券	1.55	67.95	0.45	(71.03)	38	一拖股份	3.45	6.07	0.63	(73.05)
1456	国联证券	3.83	11.21	0.72	(78.30)	1157	中联重科*	11.34	9.97	1.61	(23.42)
857	中石油	2.81	22.69	0.35	(44.89)	564	郑煤机	10.80	12.64	1.20	(27.65)
386	中石化	4.25	12.94	0.58	(19.12)	1057	浙江世宝*	1.82	29.46	0.90	(72.88)
338	上石化	1.99	26.63	0.62	(54.35)	1072	东方电气	7.00	11.58	0.60	(50.95)
1033	石化油服	0.74	139.31	1.75	(70.49)	2727	上海电气	2.80	9.43	0.53	(56.34)
2883	中海油田	7.82	11.61	0.81	(54.87)	2208	金风科技*	14.14	17.58	1.60	(11.64)
568	山东墨龙*	3.47	71.43	1.54	(31.95)	42	东北电气	0.73	4.13	4.10	(62.50)
1088	中国神华	16.46	7.18	0.76	(30.70)	187	京城机电	2.49	6.54	1.45	(63.74)
1898	中煤能源	3.95	7.40	0.43	(51.99)	2607	上海医药	16.94	8.96	0.89	(30.12)
1171	兖州煤业	10.16	5.84	0.85	(39.57)	2196	复星医药	37.10	21.72	2.16	(30.15)
1816	中广核*	1.84	8.15	0.82	(44.38)	1513	丽珠医药*	33.30	15.19	2.16	(31.72)
902	华能国际	2.76	19.24	0.50	(44.58)	874	白云山	19.18	8.95	1.00	(42.00)
991	大唐发电	1.20	11.73	0.45	(62.08)	719	新华制药*	4.76	7.31	0.74	(55.11)
1071	华电国际	2.47	6.25	0.43	(40.90)	1349	复旦张江	4.78	25.02	2.08	(76.63)
956	新天绿能	2.99	6.41	0.83	(82.05)	1877	君实生物*	79.95	-	10.02	(20.44)
1618	中国中冶	2.05	5.34	0.46	(48.60)	6185	康希诺	303.00	-	10.34	(34.09)
2068	中铝国际	1.31	-	0.41	(66.04)	9989	海普瑞*	11.46	12.68	1.22	(44.78)
347	鞍钢股份*	5.10	20.27	0.75	(12.31)	2359	药明康德	164.00	107.55	10.32	(1.91)
323	马钢股份	3.27	10.60	0.74	(22.87)	3759	康龙化成*	150.70	85.12	11.22	(18.93)
1053	重庆钢铁	1.72	20.04	0.64	(38.18)	3347	泰格医药	140.00	-	-	(19.26)
2600	中国铝业	3.90	137.53	1.12	(22.79)	6127	昭衍新药	139.50	83.44	21.67	(24.95)
358	江西铜业	17.82	22.06	0.86	(42.61)	168	青岛啤酒	76.55	39.34	4.20	(28.78)
2899	紫金矿业	11.06	29.43	4.32	(13.77)	6116	拉夏贝尔	停牌	-	-	-
1787	山东黄金	15.32	24.67	2.24	(36.52)	1533	庄园牧场*	6.13	91.96	0.79	(47.83)
3993	洛阳钼业	5.30	40.99	2.46	(22.00)	553	南京熊猫	3.82	37.81	0.83	(52.96)
1772	赣锋锂业	98.80	106.83	10.36	(18.01)	981	中芯国际	25.90	35.07	1.31	(61.19)
914	海螺水泥	48.70	6.15	1.34	(19.25)	763	中兴通讯*	19.48	17.71	1.74	(42.92)
2009	金隅股份	1.61	5.15	0.31	(52.86)	6869	长飞光纤	10.22	11.91	0.73	(64.82)
2202	万科*	28.40	6.60	1.23	(17.22)	921	海信家电*	13.38	9.65	1.56	(35.64)
588	北京北辰	1.46	32.30	0.29	(48.20)	6690	海尔智家	34.20	21.42	2.82	(12.23)
1528	美凯龙	4.46	8.13	0.31	(58.41)	1812	晨鸣纸业*	7.18	8.26	0.93	(46.03)
						811	新华文轩	5.51	4.95	0.59	(57.00)

注*：其A股在深圳证券交易所上市。没有"*"符号H股，其A股在上海证券交易所上市

来源：彭博、农银国际证券

农银国际业务发展部连络人

戴昕

angeladai@abci.com.hk

电话: (852) 2147 8810

农银国际机构销售部连络人

林青

sallylin@abci.com.hk

电话: (852) 2147 8835

伍华安

johnng@abci.com.hk

电话: (852) 2147 8806

农银国际研究部连络人

陈宋恩

philipchan@abci.com.hk

电话: (852) 2147 8805

周秀成

stevechow@abci.com.hk

电话: (852) 2147 8809

要下载最新的研究报告，请前往 <http://sec.abci.com.hk/eng/research/research.asp>
要下载过去的研究报告，请前往 http://www.abci.com.hk/en-us/research_report.php

陈宋恩及周秀成作为本研究报告全部或部分撰写人，谨此证明有关就研究报告中提及的所有公司及/或该公司所发行的证券所做出的观点，均属分析员之个人意见。分析员亦在此证明，就研究报告内所做出的推荐或个人观点，分析员并无直接或间接地收取任何补偿。此外，分析员及分析员之关联人士并没有持有（除以下披露权益）研究报告内所推介股份的任何权益，并且没有担任研究报告内曾提及的上市法团的高级工作人员。

权益披露

农银国际证券有限公司及/或其附属公司，曾在过去12个月内，与建设银行, 中国银行, 交通银行, 光大银行, 民生银行, 中金公司, 中国平安, 中信建投, 中海油田, 浙商银行, 农业银行, 华泰证券, 国泰君安有投资银行业务关系。
陈宋恩持有中国农业银行H股股份。

免责声明

该报告只为客户使用，并只在适用法律允许的情况下分发。本研究报告并不牵涉具体使用者的投资目标，财务状况和特殊要求。该等资讯不得被视为购买或出售所述证券的要约或要约邀请。我等并不保证该等资讯的全部或部分可靠，准确，完整。该报告不应代替投资人自己的投资判断。文中分析建立于大量的假设基础上，我等并不承诺通知阁下该报告中的任何资讯或观点的变动，以及由于使用不同的假设和标准，造成的与其它分析机构的意见相反或不一致。分析员（们）负责报告的准备，为市场讯息采集、整合或诠释，或会与交易、销售和其它机构人员接触。农银国际证券有限公司不负责文中资讯的更新。农银国际证券有限公司对某一或某些公司内部部门的资讯进行控制，阻止内部流动或者进入其它部门及附属机构。负责此研究报告的分析员的薪酬完全由研究部或高层管理者（不包括投资银行）决定。分析员薪酬不取决于投行的收入，但或会与农银国际证券有限公司的整体收入（包括投行和销售部）有关。报告中所述证券未必适合在其它司法管辖区销售或某些投资人。文中所述的投资价格和价值、收益可能会有波动，历史表现不是未来表现的必然指示。外币汇率可能对所述证券的价格、价值或收益产生负面影响。如需投资建议、交易执行或其它咨询，请您联系当地销售代表。农银国际证券有限公司或任何其附属机构、总监、员工和代理，都不为阁下因依赖该等资讯所遭受的任何损失而承担责任。进一步的资讯可应要求而提供。

版权所有2021年农银国际证券有限公司

该材料的任何部分未经农银国际证券有限公司的书面许可不得复印、影印、复制或以任何其他形式分发

办公地址: 香港中环, 红棉路8号, 东昌大厦13楼, 农银国际证券有限公司

电话: (852) 2868 2183