

各股市走勢圖.....	1
股市短評.....	1
主要經濟數據公佈.....	1
主要新聞總結.....	1
國際經濟要聞.....	2
大中華經濟要聞.....	2
企業要聞.....	2
中港兩地上市的H股股份.....	3
免責聲明.....	4

指數	收市	日比(%)	5日(%)
恒生	31,110.20	(0.13)	1.88
H股	12,440.12	(0.01)	2.09
紅籌	4,675.55	0.70	2.46
HSC大型股	2,611.53	(0.17)	1.81
HSC中型股	5,515.28	0.02	2.47
AH股溢價	119.77	(1.46)	(2.35)
滬深300	3,892.84	(0.80)	0.55
富時中國A50	12,574.16	(1.31)	0.21
上證180	8,325.91	(0.91)	0.43
上證380	5,426.28	(0.10)	0.77
臺北加權	10,897.57	0.21	1.81
日經225	22,815.22	(0.44)	0.98
道瓊斯	24,768.93	0.25	0.92
標普500	2,722.46	0.41	0.91
納斯達克	7,398.30	0.63	0.80
德國DAX 30	12,996.33	0.20	0.41
富時100	7,734.20	0.15	0.94
法國CAC 40	5,567.54	0.26	0.59

商品期貨/指數	市價	日比(%)	5日(%)
紐約期油(美元/桶)	71.70	0.29	0.48
紐約期金(美元/t oz)	1,291.00	(0.04)	(2.37)
標普高盛商品指數	489.20	0.35	0.73
CRB大宗商品期貨價格指數	203.76	0.00	(1.25)
羅傑斯國際商品指數	2,593.66	0.22	0.31

外匯	匯率	5日(%)	1個月(%)
港元兌人民幣	0.8093	0.36	1.11
美元兌人民幣	6.3527	0.36	1.11
美元兌港元	7.8496	(0.00)	(0.00)
美元兌日元	110.35	0.86	3.04
歐元兌美元	1.1809	(0.89)	(4.54)
英鎊兌美元	1.3545	0.19	(5.20)
澳元兌美元	0.7519	(0.17)	(3.18)

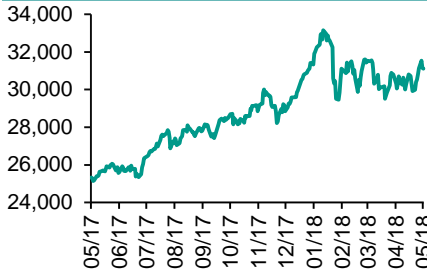
政府債券	收益率(%)	5日(bps)	1個月(bps)
中國(10年期)	3.7170	0.70	3.70
香港(10年期)	2.22500	4.60	26.10
美國(10年期)	3.09820	13.60	26.97

來源：彭博

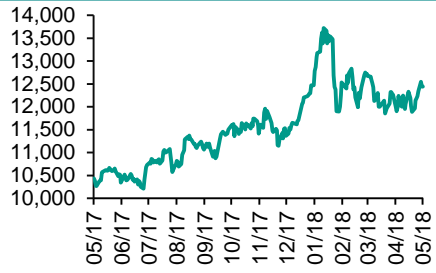
每天導讀

各股市走勢圖

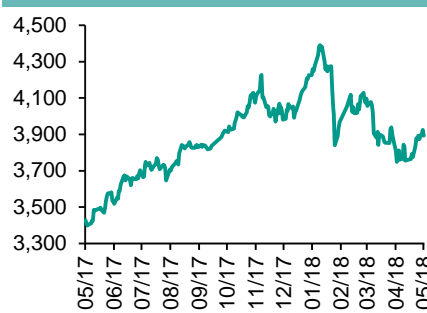
恒指走勢圖



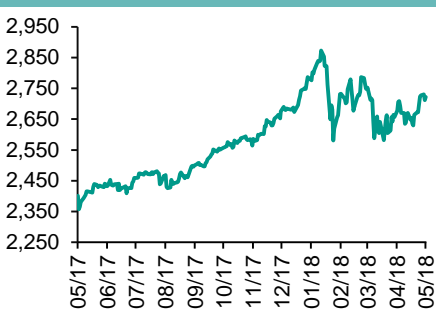
國指走勢圖



滬深300走勢圖



標普500走勢圖



來源：彭博

股市短評

昨天美國股市三大指數上漲，企業業績帶動市場走勢；標普500指數中10個行業指數中僅公用事業指數下跌，而原材料指數領漲。昨天歐洲三大股市均上漲，歐元走弱和原材料股上漲推動大市上揚。昨天恒指及國指均下跌，恒指跌幅較大；港股11個行業指數表現不一，能源、原材料和消費品製造業指數上升，而原材料和消費服務指數領跌。昨天上證綜指及深成指均下跌，上證綜指跌幅較大，市場觀望氣氛仍較濃；滬深300指數中10個行業指數中僅醫藥衛生和公用事業指數上漲，而金融地產指數領跌。昨天全日滬股通錄1.98億人民幣淨買入，南向淨買入3.29億港幣；全日深股通錄9.09億人民幣淨買入，南向淨買入12.78億港幣。昨天滬深兩市總交易量升至4019億元人民幣；滬深兩市兩融餘額微升至9876億元人民幣。今天將公布美國上周首次申領失業救濟人數、香港4月失業率。

主要經濟數據公佈

國家	經濟指標	時間	市場預期	實際值	前值
美國	新宅開工指數	4月	1310k	1287k	1336k*
美國	工業產值(月環比)	4月	0.6%	0.7%	0.7%*
歐元區	CPI 同比	4月	1.2%	1.2%	1.3%
德國	CPI 同比	4月	1.6%	1.6%	1.6%
日本	工業產值 同比	3月	N/A	1.4%	1.2%
日本	產能利用率月環比	3月	6.4%	0.5%	3.3%*

來源：彭博 (*均為修正值)

主要新聞總結

- 中國4月份新房價格加速上漲，無懼調控政策
- 美國製造業產出數據顯示普遍增長格局，只有汽車業例外
- 中國發改委：新版市場准入負面清單擬於6月底前上報國務院
- 美國4月份新屋開工數下降，因公寓建設項目開工減少
- 油價升破70美元之際，IEA下調2018年全球石油需求增幅預估
- 中國發改委：將再次降低一般工商業電價，涉及降價金額約216億元
- 歐元區4月CPI同比上升1.2%；初步數據為上升1.2%
- 中國財政部：截至4月末地方政府債務餘額16.6萬億元

國際經濟要聞

美國製造業產出數據顯示普遍增長格局，只有汽車業例外

美聯儲周三公布的數據顯示，4月美國製造業產出恢復增長，並將產能利用率提高至2015年以來最高水平，表明該行業將支持本季度的經濟增長。製造業產出環比增0.5%（符合預估），3月份修正後為持平（初值為增0.1%）。除汽車和零部件行業出現下降外，製造業產出的增長呈現普漲格局。（彭博）

美國4月份新屋開工數下降，因公寓建設項目開工減少

周三發布的官方數據顯示，美國4月份新建住宅開工數量下降，因為公寓項目開工減少，影響大於單戶住宅開工數的溫和增長。新屋開工數下降3.7%，至折年率129萬套（預估131萬套）；前一個月修正後為134萬。多戶住宅開工數下降11.3%，3月份為增長13.6%；單戶住宅開工增長0.1%。（彭博）

油價升破70美元之際，IEA下調2018年全球石油需求增幅預估

該機構將2018年全球需求增幅預期下調4萬桶/天，至140萬桶/天，預計需求總量為9920萬桶/天。除了下調需求前景外，價格走強也促使IEA上調了對OPEC競爭對手的供應預期，尤其是美國。今年非OPEC國家產量料增長187萬桶/天，比先前預期多8.5萬桶/天。（彭博）

歐元區4月CPI同比上升1.2%；初步數據為上升1.2%

歐盟統計局今天在盧森堡公布4月份 歐元區CPI終值。歐元區4月份CPI終值同比上升1.2%；3月份為同比上升1.3%。歐元區4月份不含能源、食品、烟酒的核心CPI同比上升0.7%；初步數據同比上升0.7%；前月為同比上升1%。（彭博）

大中華經濟要聞

中國4月份新房價格加速上漲，無懼調控政策

儘管政府繼續實施已持續兩年的房地產調控，但中國房價在4月份仍創下了10個月來最快上漲步伐。彭博根據中國國家統計局周三公布的數據計算得出，政府追蹤的70個城市的新建住宅價格當月環比上漲0.57%。相比之下，3月份漲幅為0.42%。（彭博）

中國發改委：新版市場准入負面清單擬于6月底前上報國務院

中國國家發改委新聞發言人孟瑋在發布會上表示，待形成市場准入負面清單2018年版徵求意見稿後，將充分聽取有關部門和各地區意見，擬于6月底前按程序上報國務院。（彭博）

中國發改委：將再次降低一般工商業電價，涉及降價金額約216億元

中國國家發改委新聞發言人孟瑋在發布會上表示，近日發改委將正式印發文件，結合增值稅稅率降低1個百分點，對電網企業實施留抵退稅政策，再次降低一般工商業電價。（彭博）

中國財政部：截至4月末地方政府債務餘額16.6萬億元

中國財政部公布4月地方政府債券發行和債務餘額情況。4月份全國發行地方政府債券3018億元；1-4月累計發行地方政府債券5213億元。截至4月末，全國地方政府債務餘額166101億元，控制在全國人大批准限額之內。（彭博）

企業要聞

中國比特幣挖礦硬件製造商Canaan提交IPO申請，據悉或融資10億美元

世界第二大比特幣挖礦硬件製造商Canaan Inc.向香港交易所提交了上市申請。根據周二夜間公布的初步招股說明書，摩根士丹利、德意志證券、瑞信集團和招銀國際是該擬議首次公開募股(IPO)交易的聯席保薦人。Canaan的上市將是首宗來自加密貨幣行業的香港IPO交易。（彭博）

路透：據悉天齊鋰業接近達成以43億美元收購SQM股份的協議

路透援引匿名知情人士報道稱，天齊鋰業正與中信集團及其它機構協商，爭取融資從Nutrien收購SQM的股份。智利新政府3月末稱不會干預此前對天齊鋰業收購當地鋰業巨頭SQM交易的調查，並將支持反壟斷機構結論。（彭博）

軟銀據悉考慮再推一支基金，規模料達到1000億美元

據知情人士透露，軟銀集團創始人兼首席執行官孫正義已在考慮下一個規模1000億美元的基金--全球最大科技基金的2.0版。知情人士稱，這支新基金的規模可能與第一支Vision Fund的1000億美元相似。（彭博）

恒大西安童世界正式開工，計劃全國布局15個項目

恒大通過電子郵件發布新聞稿稱，西安童世界項目16日正式開工，位于陝西西鹹新區。公司計劃在全國布局15個恒大童世界項目，未來2-5年陸續竣工開業。（彭博）

中港兩地上市的H股股份

H股代碼	股份名稱	H股 收盤價 (港元)	動態市盈率	市淨率	H股/A股 價比(%)	H股代碼	股份名稱	H股 收盤價 (港元)	動態市盈率	市淨率	H股/A股 價比(%)
939	建設銀行	8.30	6.82	0.96	(11.70)	895	東江環保*	12.16	17.37	2.48	(39.19)
1398	工商銀行	6.88	6.90	0.95	(6.93)	1635	大眾公用	3.02	19.36	0.99	(42.32)
1288	農業銀行	4.55	6.21	0.87	(4.07)	753	中國國航	10.44	15.77	1.43	(29.21)
3988	中國銀行	4.25	6.06	0.72	(10.40)	670	東方航空	6.60	12.21	1.46	(31.23)
3328	交通銀行	6.38	5.41	0.64	(15.66)	1055	南方航空	8.79	11.93	1.44	(32.31)
3968	招商銀行	34.60	9.70	1.53	(6.29)	1919	中國遠洋	4.34	13.65	1.74	(39.16)
998	中信銀行	5.84	5.34	0.62	(27.85)	2866	中海集運	1.54	9.98	0.90	(57.77)
6818	光大銀行	4.09	5.36	0.64	(18.03)	1138	中海發展	4.11	14.14	0.49	(30.79)
1988	民生銀行	7.44	4.41	0.59	(22.87)	2880	大連港	1.30	50.89	0.76	(56.93)
2628	中國人壽	22.60	16.12	1.62	(26.27)	3369	秦港股份	2.12	9.76	0.72	(67.16)
2318	中國平安	78.95	12.39	2.33	2.03	317	廣船國際	9.82	121.35	1.11	(58.27)
2601	中國太保	36.35	18.22	1.94	(14.45)	2039	中集集團*	13.06	13.71	1.02	(34.28)
1336	新華保險	37.35	17.55	1.48	(32.51)	1800	中國交建	8.62	6.37	0.63	(45.68)
6030	中信證券	19.88	16.70	1.29	(17.33)	390	中國中鐵	6.27	7.53	0.81	-
6837	海通證券	10.78	11.67	0.85	(23.85)	1186	中國鐵建	9.11	6.31	0.67	(23.53)
2611	國泰君安	18.98	14.25	1.20	(11.97)	1766	中國中車	7.10	15.25	1.29	(39.72)
1776	廣發證券*	13.88	10.03	1.01	(27.45)	525	廣深鐵路	4.66	26.73	0.93	(16.87)
6886	華泰證券	16.02	10.02	1.07	(28.67)	177	寧滬高速	11.32	12.90	1.97	(3.99)
6099	招商證券	11.58	11.70	0.98	(44.15)	548	深圳高速	8.14	10.10	1.06	(24.49)
3958	東方證券	6.94	11.41	0.75	(52.50)	995	皖通高速	5.87	7.30	0.84	(41.18)
6178	光大證券	9.26	10.96	0.70	(40.25)	107	成渝高速	2.73	5.76	0.49	(42.89)
6881	銀河證券	5.04	10.38	0.64	(59.62)	2238	廣汽集團	14.60	7.04	1.25	(35.70)
1375	中州證券	2.95	22.04	0.92	(59.42)	1211	比亞迪*	53.80	37.08	2.33	(17.11)
857	中石油	6.14	31.59	0.76	(36.83)	2333	長城汽車	8.10	11.83	1.22	(41.03)
386	中石化	8.05	14.87	1.06	(7.97)	2338	潍柴動力	9.58	6.59	1.76	(7.43)
338	上石化	5.48	7.82	1.70	(24.22)	3606	福耀玻璃	28.95	18.76	3.10	(7.38)
1033	石化油服	1.23	-	-	(51.30)	1108	洛陽玻璃	3.78	19.45	3.09	(82.25)
2883	中海油田	8.32	968.92	0.93	(37.12)	38	一拖股份	2.80	41.93	0.47	(64.32)
568	山東墨龍*	1.44	24.52	0.50	(78.31)	1157	中聯重科*	3.42	1.89	0.56	(35.14)
1088	中國神華	20.75	7.11	1.05	(20.40)	564	鄭煤機	4.27	23.03	0.55	(45.07)
1898	中煤能源	3.59	11.15	0.43	(43.85)	1057	浙江世寶*	1.74	20.77	0.75	(77.79)
1171	兗州煤業	11.34	6.15	0.95	(37.85)	1072	東方電氣	5.91	15.50	0.51	(46.76)
902	華能國際	5.54	41.68	0.83	(32.07)	2727	上海電氣	2.93	12.67	0.63	(61.45)
991	大唐發電	2.61	16.62	0.68	(37.32)	2208	金風科技*	14.00	14.78	1.78	(37.77)
1071	華電國際	3.34	60.88	0.62	(29.77)	42	東北電氣	1.06	-	4.26	(61.42)
1618	中國中冶	2.51	8.63	0.65	(46.10)	187	京城機電	2.23	42.81	1.54	(68.85)
347	鞍鋼股份*	8.19	8.58	0.96	6.53	300	沈機集團	停牌	-	-	-
323	馬鋼股份	3.99	5.41	1.04	(13.64)	2607	上海醫藥	22.75	14.10	1.46	(28.09)
1053	重慶鋼鐵	1.43	7.50	0.62	(46.51)	2196	復星醫藥	45.40	28.89	3.64	(16.19)
2600	中國鋁業	4.35	38.35	1.33	(20.30)	1513	麗珠醫藥*	64.00	6.33	2.59	(29.69)
358	江西銅業	11.48	19.61	0.68	(46.42)	874	白雲山	36.65	19.50	2.45	(31.12)
2899	紫金礦業	3.57	18.49	1.91	(26.82)	719	新華製藥*	8.30	13.82	1.30	(50.13)
3993	洛陽鉬業	5.77	26.60	2.60	(42.75)	168	青島啤酒	48.60	42.20	3.11	(24.33)
914	海螺水泥	49.50	13.40	2.39	13.12	6116	拉夏貝爾	8.72	7.18	1.01	(59.53)
2009	金隅股份	3.55	10.97	0.75	(31.72)	1533	莊園牧場*	7.52	13.27	1.01	(72.77)
2202	萬科*	31.10	9.94	2.10	(7.30)	553	南京熊貓	3.85	23.19	0.84	(57.48)
588	北京北辰	2.90	7.77	0.45	(42.45)	763	中興通訊*	停牌	-	-	-
1528	美凱龍	10.80	7.82	0.79	(47.29)	921	海信科龍*	8.24	4.55	1.87	(40.34)
1065	創業環保	4.28	9.90	0.97	(71.96)	1812	晨鳴紙業*	12.46	6.51	1.10	(33.55)
						811	新華文軒	6.08	6.62	0.76	(57.78)

注*: 其A股在深圳證券交易所上市。沒有"*"符號H股, 其A股在上海證券交易所上市

來源: 彭博、農銀國際證券

農銀國際業務發展部聯繫人

戴昕

angeladai@abci.com.hk

電話: (852) 2147 8810

農銀國際機構銷售部聯繫人

關寶娟

joycekwan@abci.com.hk

電話: (852) 2147 8838 / 2147 8855

林允文

yivianlin@abci.com.hk

電話: (852) 2147 8842

農銀國際研究部聯繫人

陳宋恩

philipchan@abci.com.hk

電話: (852) 2147 8805

周秀成

stevechow@abci.com.hk

電話: (852) 2147 8809

要下載最新的研究報告，請前往 <http://sec.abci.com.hk/eng/research/research.asp>

要下載過去的研究報告，請前往 http://www.abci.com.hk/en-us/research_report.php

陳宋恩及周秀成作為本研究報告全部或部分撰寫人，謹此證明有關就研究報告中提及的所有公司及/或該公司所發行的證券所做出的觀點，均屬分析員之個人意見。分析員亦在此證明，就研究報告內所做出的推薦或個人觀點，分析員并無直接或間接地收取任何補償。此外，分析員及分析員之關聯人士並沒有持有（除以下披露權益）研究報告內所推介股份的任何權益，並且沒有擔任研究報告內曾提及的上市法團的高級工作人員。

權益披露

農銀國際證券有限公司及/或與其聯屬公司，曾在過去12個月內，與本報告提及的公司有投資銀行業務關係。

陳宋恩持有中國農業銀行H股股份。

免責聲明

該報告只為客戶使用，并只在適用法律允許的情況下分發。本研究報告並不牽涉具體使用者的投資目標，財務狀況和特殊要求。該等資訊不得被視為購買或出售所述證券的要約或要約邀請。我等並不保證該等資訊的全部或部分可靠，準確，完整。該報告不應代替投資人自己的投資判斷。文中分析建立于大量的假設基礎上，我等并不承諾通知閣下該報告中的任何資訊或觀點的變動，以及由于使用不同的假設和標準，造成的與其它分析機構的意見相反或不一致。分析員（們）負責報告的準備，為市場訊息采集、整合或詮釋，或會與交易、銷售和其它機構人員接觸。農銀國際證券有限公司不負責文中資訊的更新。農銀國際證券有限公司對某一或某些公司內部部門的資訊進行控制，阻止內部流動或者進入其它部門及附屬機構。負責此研究報告的分析員的薪酬完全由研究部或高層管理者（不包括投資銀行）決定。分析員薪酬不取決于投行的收入，但或會與農銀國際證券有限公司的整體收入（包括投行和銷售部）有關。報告中所述證券未必適合在其它司法管轄區銷售或某些投資人。文中所述的投資價格和價值、收益可能會有波動，歷史表現不是未來表現的必然指示。外幣匯率可能對所述證券的價格、價值或收益產生負面影響。如需投資建議、交易執行或其它諮詢，請您聯繫當地銷售代表。農銀國際證券有限公司或任何其附屬機構、總監、員工和代理，都不為閣下因依賴該等資訊所遭受的任何損失而承擔責任。進一步的資訊可應要求而提供。

版權所有2018年農銀國際證券有限公司

該材料的任何部分未經農銀國際證券有限公司的書面許可不得複印、影印、複製或以任何其他形式分發

辦公地址: 香港中環，紅棉路8號，東昌大廈13樓，農銀國際證券有限公司

電話: (852) 2868 2183