

各股市走勢圖 1
股市短評 1
主要經濟數據公布 1
主要新聞總結 1
國際經濟要聞 2
大中華經濟要聞 2
企業要聞 2
中港兩地上市的H股股份 3
免責聲明 4

指數	收市	日比(%)	5日(%)
恒生	23,807.00	(1.99)	(4.59)
H股	8,291.30	(2.60)	(5.37)
紅籌	4,117.91	(1.14)	(0.70)
HSC大型股	2,190.04	(2.11)	(4.74)
HSC中型股	4,829.70	(2.33)	(6.38)
AH股溢價	138.64	(0.79)	(0.58)
滬深300	4,619.88	(1.96)	(4.22)
富時中國A50	15,024.56	(1.33)	(3.06)
上證180	9,610.33	(1.54)	(3.66)
上證380	6,089.48	(2.21)	(5.32)
臺北加權	17,674.40	(0.15)	(3.03)
日經225	27,011.33	(0.44)	(2.74)
道瓊斯	34,160.78	(0.02)	(1.60)
標普500	4,326.51	(0.54)	(3.48)
納斯達克	13,352.78	(1.40)	(5.66)
德國DAX 30	15,524.27	0.42	(2.44)
富時100	7,554.31	1.13	(0.40)
法國CAC 40	7,023.80	0.60	(2.37)

商品期貨/指數	市價	日比(%)	5日(%)
紐約期油(美元/桶)	87.13	0.60	2.34
紐約期金(美元/t oz)	1,794.90	0.10	(2.01)
標普高盛商品指數	616.74	(0.45)	0.87
CRB大宗商品期貨價格指數	250.91	(0.41)	0.36
羅杰斯國際商品指數	3,441.62	(0.44)	0.42

外匯	匯率	5日(%)	1個月(%)
港元兌人民幣	0.8177	0.40	0.05
美元兌人民幣	6.3694	0.44	(0.08)
美元兌港元	7.7894	0.04	(0.12)
美元兌日元	115.41	1.50	0.51
歐元兌美元	1.1141	(1.79)	(1.49)
英鎊兌美元	1.3382	(1.26)	(0.39)
澳元兌美元	0.7029	(2.17)	(2.77)

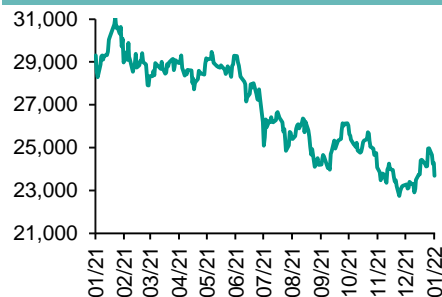
政府債券	收益率(%)	5日(bps)	1個月(bps)
中國(10年期)	2.7340	2.70	(6.70)
香港(10年期)	1.78700	(2.40)	36.00
美國(10年期)	1.81370	5.56	33.30

來源: 彭博

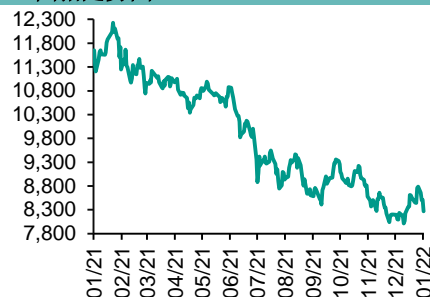
每天導讀

各股市走勢圖

恒指走勢圖



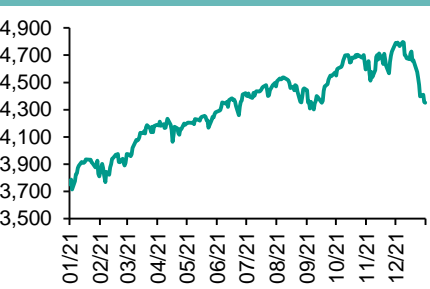
國指走勢圖



滬深300走勢圖



標普500走勢圖



來源: 彭博

股市短評

昨天美股三大指數均下跌，其中納斯達克指數跌幅最大。市場在美聯儲公布會議結果後持續波動，電動車企業特斯拉盈利破頂，但證實今年沒有新車款面世，股價大跌11%。英特爾季績預測遜預期，股價亦挫7%。標普500指數11個行業指數表現不一，其中能源指數領漲，非核心消費品指數領跌。昨天歐洲三大股指均上升，其中英國富時100指數升幅最大。公用股及健康護理股等防守性股份造好，帶動大市向上。銀行股亦受惠美聯儲加息預期上升。昨天恒指及國指均下跌，其中國指跌幅較大。美聯儲表示可能最快在3月加息，並在不久後縮減資產負債表，港股在科技股拖累下下挫。港股各行業指數均下跌，其中信息科技業指數，以及消費品製造及服務業指數領跌。昨天上證綜指及深成指均下跌，其中深成指跌幅較大。滬深300指數各行業指數表現不一，其中能源指數領漲，信息技術指數領跌。昨天滬股通北向淨賣出77.24億人民幣，南向休市；深股通北向淨賣出69.00億人民幣，南向休市。今天將公布美國1月密歇根大學消費者信心指數終值及德國第四季度GDP環比初值。

主要經濟資料公布

國家	經濟指標	時間	市場預期	實際值	前值
日本	機床訂單同比	12月	NA	40.6%	40.5%
德國	GfK消費者信心指數	2月	-8.0	-6.7	-6.8
美國	周度首次申請失業救濟人數	1月22日	265k	260k	286k
美國	持續領取失業救濟人數	1月15日	1653k	1675k	1635k
美國	耐用品訂單環比	12月	-0.6%	-0.9%	2.6%
美國	核心個人消費支出 季環比	4季	4.9%	4.9%	4.6%

來源: 彭博 (*均為修正值)

主要新聞總結

- 國統局: 上月規模以上工業企業實現利潤總額按年增4.2%
- 美國上周EIA原油庫存意外續增237.7萬桶
- 國統局: 去年11月及12月利潤增速明顯回落，小微企業經營壓力仍然較大
- 加拿大央行維持目標利率不變符合預期，但暗示短期開始加息
- 美國12月季調後新屋銷量續升至九個月高遠超預期，2021全年銷量降7.3%
- 市場監管總局: 加強和改進反壟斷執法，防止資本無序擴張
- 新西蘭末季通脹率續升溫至5.9%創31年半高，超預期
- 國統局: 去年采礦及原材料行業利潤大增，企業效益向好形勢鞏固

國際經濟要聞

美國上周EIA原油庫存意外續增237.7萬桶

美國能源信息署(EIA)公布，截至1月21日止當周原油庫存按周意外續增237.7萬桶，總量續增至約4.1624億桶，市場原預期轉降72.8萬桶。期內，汽油庫存連升4周，但按周增幅續放緩至129.7萬桶，不及市場預期；但蒸餾油總庫存量連降兩周，且按周降幅意外擴至279.8萬桶，市場原預期降幅放緩至126萬桶。(彭博)

加拿大央行維持指標利率不變符預期，但暗示短期開始加息

加拿大央行公布議息結果，維持指標利率於0.25%不變，符市場預期。然而，暗示短期內開始加息。央行聲明指，在經濟和職位增長都較預期快情況下，閑置產能問題已基本上得到消化。然而，在通脹高于央行目標區間及通脹上行風險下，當局需要加息，而時間和步伐將視乎通脹走向而定。(彭博)

美國12月季調後新屋銷量續升至九個月高 遠超預期，2021全年銷量降7.3%

美國商務部公布，經季節調整後，美國2021年12月新屋銷量連升兩個月，且按月升幅意外略擴至11.9%，以年率計續升至81.1萬間，創九個月高，市場原預期僅續升至76萬間。然而，累計2021年全年，美國新屋銷量76.2萬間，按年跌7.3%。(彭博)

新西蘭末季通脹年率續升溫至5.9%創31年半高，超預期

新西蘭統計局公布，新西蘭2021年第四季消費者物價指數(CPI)按年升幅連續4季加快至5.9%，為1990年次季以來最高，也高于市場預期升5.7%；但季調後按季升幅再度放緩至1.4%，仍略高于市場預期升1.3%，且已連升6季。(彭博)

大中華經濟要聞

國統局：上月規模以上工業企業實現利潤總額按年增4.2%

國家統計局公布數據顯示，2021年全年，全國規模以上工業企業實現利潤總額8.71萬億元人民幣，按可比口徑計按年增長34.3%，比2019年增長39.8%，兩年平均增長18.2%。2021年12月單月計，規模以上工業企業實現利潤總額7,342億元，按年增長4.2%。(彭博)

國統局：去年11月及12月利潤增速明顯回落，小微企業經營壓力仍然較大

國家統計局表示，2021年工業企業利潤實現較快增長。但2021年11月、12月利潤增速明顯回落，下游行業尤其是小微企業經營壓力仍然較大，虧損企業數仍然較多，虧損額按年增長較快，工業企業效益狀況持續改善存在壓力。(彭博)

市場監管總局：加強和改進反壟斷執法，防止資本無序擴張

國家市場監督管理總局副局長表示，加強公平公正監管上持續發力，營造競爭有序市場環境。大力推進「雙隨機、一公開」監管和企業信用風險分類管理，強化重點領域信用監管，加強和改進反壟斷執法，防止資本無序擴張。(彭博)

國統局：去年采礦及原材料行業利潤大增，企業效益向好形勢鞏固

國家統計局表示，采礦及原材料行業利潤增長較強。2021年，在大宗商品價格上漲帶動下，上游采礦、原材料製造業利潤較上年分別增長190.7%、70.8%，兩年平均分別增長41.1%、33.6%，企業效益向好形勢進一步鞏固。(彭博)

企業要聞

美國晶片巨擘英特爾季度純利預測遜預期

美國晶片巨擘英特爾公布第四季業績。季度純利按年跌21%至46.23億美元，每股純利1.13美元，經調整後為1.09美元，高于市場預期。公司行政總裁預期，供應鏈限制將在今年及明年持續，公司預期第一季度每股純利80美仙，低于市場預期的86美仙。(彭博)

美國波音公司上季虧損收窄至逾41億美元

波音公司公布去年第四季虧損收窄至41.43億美元，當中因787飛機延遲交付而出現45億美元撥備，收入減少3.3%至147.9億美元。不過波音仍在去年第四季度產生正現金流，這是自2019年初以來首次。(彭博)

納斯達克交易所季度多賺16%，去年752宗新股上市集資1,810億美元

美國納斯達克交易所公布去年第四季業績，季度純利2.59億美元，按年升15.6%，每股季度攤薄純利1.53美元，經調整後為1.93美元，高于市場預期。交易所去年錄1,000宗企業挂牌上市，其中752宗新股上市集資1,810億美元。(彭博)

雅培季績勝預期，料年初錄25億美元新冠檢測銷售

美國藥廠雅培實驗室公布去年第四季業績。季度純利19.89億美元，按年跌8%。每股季度攤薄純利1.11美元，經調整後為1.32美元，高于市場預期。公司預期今年初新冠檢測產品將錄得25億美元相關銷售。(彭博)

中港兩地上市的股份

港股代碼	股份名稱	港股 收盤價 (港元)	動態市盈率	市淨率	港股/A股 價比(%)	港股代碼	股份名稱	港股 收盤價 (港元)	動態市盈率	市淨率	港股/A股 價比(%)
939	建設銀行	5.95	4.16	0.50	(19.46)	753	中國國航	5.83	-	0.97	(51.36)
1398	工商銀行	4.72	4.25	0.49	(17.55)	670	東方航空	3.04	-	0.91	(56.40)
1288	農業銀行	2.94	3.72	0.42	(18.52)	1055	南方航空	4.99	-	0.94	(43.50)
3988	中國銀行	3.02	3.46	0.39	(20.10)	1919	中遠海控	13.98	2.48	1.63	(30.61)
1658	郵儲銀行	6.34	6.90	0.77	(8.26)	598	中國外運	2.57	4.17	0.48	(48.50)
3328	交通銀行	5.24	3.37	0.41	(10.56)	2866	中遠海發	1.44	3.68	0.87	(59.82)
3968	招商銀行	67.35	12.19	1.97	8.45	1138	中遠海能	2.94	-	0.33	(51.44)
998	中信銀行	3.75	2.79	0.30	(34.63)	2880	大連港	0.73	13.68	0.38	(64.48)
6818	光大銀行	2.94	3.25	0.33	(28.25)	6198	青島港	4.19	5.58	0.65	(37.94)
2016	浙商銀行	3.10	4.57	0.44	(26.33)	3369	秦港股份	1.25	5.65	0.36	(61.73)
1988	民生銀行	3.12	3.45	0.19	(34.26)	317	廣船國際	7.09	23.40	0.53	(69.52)
6196	鄭州銀行*	1.73	4.27	0.29	(53.93)	2039	中集集團*	14.26	5.06	0.88	(24.20)
3866	青島銀行*	3.92	6.46	0.61	(22.59)	1800	中國交建	4.55	2.89	0.27	(60.38)
1963	重慶銀行	4.57	2.95	0.31	(56.51)	390	中國中鐵	4.84	3.65	0.44	(38.08)
3618	渝農商行	2.88	3.39	0.26	(39.00)	1186	中國鐵建	5.52	2.52	0.31	(45.69)
2628	中國人壽	13.66	6.11	0.67	(60.14)	1766	中國中車	3.58	7.57	0.58	(49.97)
2318	中國平安	61.10	6.97	1.15	(1.65)	3898	時代電氣	40.60	17.94	1.45	(49.34)
2601	中國太保	23.55	6.70	0.85	(28.43)	3969	中國通號	2.79	6.66	0.60	(52.58)
1336	新華保險	22.45	3.45	0.54	(52.08)	525	廣深鐵路	1.36	130.49	0.28	(49.00)
1339	人保集團	2.45	3.98	0.41	(56.07)	177	寧滬高速	8.23	7.78	1.13	(24.06)
6030	中信證券	20.50	11.14	1.15	(30.60)	548	深圳高速	7.63	4.13	0.68	(34.95)
3908	中金公司	20.95	8.75	1.18	(61.32)	995	皖通高速	6.35	5.64	0.72	(27.29)
6837	海通證券	7.07	5.45	0.48	(50.43)	107	成渝高速	2.05	3.81	0.32	(63.17)
2611	國泰君安	11.98	6.53	0.68	(45.89)	2238	廣汽集團	7.72	10.37	0.74	(52.97)
6806	中萬宏源*	1.96	4.60	0.43	(65.98)	1211	比亞迪*	241.60	174.59	6.85	(18.13)
1776	廣發證券*	13.52	8.30	0.84	(48.49)	2333	長城汽車	21.10	20.45	2.70	(57.35)
6886	華泰證券	13.78	8.34	0.77	(35.77)	1839	中集車輛*	5.83	7.10	0.25	(54.78)
6099	招商證券	11.32	7.70	0.87	(45.21)	2338	濰柴動力	13.94	9.27	1.42	(26.94)
3958	東方證券	6.21	9.38	0.58	(60.02)	3606	福耀玻璃	42.80	25.87	3.66	(28.88)
6178	光大證券	5.91	9.79	0.42	(64.94)	1108	洛陽玻璃	14.48	11.51	1.96	(55.50)
6881	銀河證券	4.66	4.27	0.48	(63.54)	6865	福萊特	34.30	23.01	5.28	(44.78)
6066	中信建投	8.81	6.32	0.90	(72.67)	38	一拖股份	3.70	7.38	0.60	(74.60)
1375	中州證券	1.53	10.90	0.42	(75.71)	1157	中聯重科*	5.29	4.21	0.68	(38.74)
1456	國聯證券	4.48	13.27	0.82	(76.08)	564	鄭煤機	8.07	8.75	0.83	(44.32)
857	中石油	3.93	7.00	0.47	(38.68)	1057	浙江世寶*	1.84	26.67	0.86	(72.60)
386	中石化	4.06	5.72	0.52	(21.53)	1072	東方電氣	10.54	11.20	0.83	(51.23)
338	上石化	1.78	4.38	0.53	(62.00)	2727	上海電氣	2.10	-	0.42	(59.22)
1033	石化油服	0.69	-	1.44	(72.07)	2208	金風科技*	13.44	13.57	1.37	(24.89)
2883	中海油田	7.79	15.19	0.78	(56.76)	42	東北電氣	0.62	-	-	(71.20)
568	山東墨龍*	4.16	15.72	1.62	(26.23)	187	京城機電	3.80	8.18	2.18	(79.64)
1088	中國神華	20.30	7.40	0.89	(29.32)	2607	上海醫藥	14.90	6.14	0.73	(35.65)
1898	中煤能源	4.59	3.67	0.44	(40.15)	2196	復星醫藥	31.60	14.93	1.75	(40.49)
1171	兗州煤業	17.50	5.38	1.26	(41.65)	1513	麗珠醫藥*	27.25	11.91	1.67	(37.16)
3996	中國能源建設	1.25	5.16	0.51	(61.44)	874	白雲山	20.45	7.62	0.95	(42.82)
1816	中廣核*	2.16	8.84	0.89	(38.90)	719	新華製藥*	4.25	5.97	0.64	(61.61)
902	華能國際	4.11	-	0.77	(56.64)	1349	復旦張江	3.84	16.52	1.61	(73.93)
991	大唐發電	1.50	-	0.58	(53.90)	1858	春立醫療	12.08	10.60	2.77	(56.53)
1071	華電國際	2.87	5.64	0.49	(45.69)	6160	百濟神州	132.90	-	6.17	(7.93)
916	龍源電力	15.98	17.69	1.90	(52.84)	1877	君實生物*	46.00	-	4.25	(39.44)
956	新天綠能	4.79	7.23	1.20	(71.60)	6185	康希諾	130.00	41.53	3.75	(59.88)
1618	中國中冶	2.15	4.17	0.45	(54.46)	9989	海普瑞*	7.69	8.31	0.80	(59.39)
2068	中鋁國際	2.38	-	0.93	(60.05)	2359	藥明康德	108.60	62.60	7.01	(13.98)
347	鞍鋼股份*	3.57	3.37	0.46	(19.37)	3759	康龍化成*	98.75	54.46	7.23	(33.31)
323	馬鋼股份	3.19	2.88	0.59	(37.16)	3347	泰格醫藥	80.65	-	-	(37.77)
1053	重慶鋼鐵	1.28	2.98	0.41	(47.94)	6821	凱萊英*	270.60	-	-	(32.90)
2600	中國鋁業	4.39	11.26	1.11	(35.10)	6127	昭衍新藥	55.65	45.82	11.85	(53.21)
358	江西銅業	13.06	6.97	0.57	(47.25)	168	青島啤酒	71.40	27.95	3.40	(37.21)
2899	紫金礦業	10.34	16.49	3.61	(14.70)	6116	拉夏貝爾	0.45	-	-	(75.25)
1787	山東黃金	13.30	-	1.91	(41.41)	1533	莊園牧場*	9.47	48.47	1.11	(25.77)
3993	洛陽鉬業	4.07	16.76	1.82	(35.64)	553	南京熊貓	4.01	52.43	0.86	(64.63)
1772	贛鋒鋰業	122.90	43.73	7.47	(26.23)	981	中芯國際	18.90	15.85	1.15	(68.49)
914	海螺水泥	41.45	5.47	1.04	(15.01)	1385	復旦微電	20.85	-	5.57	(56.58)
2009	金隅股份	1.24	3.82	0.23	(62.59)	941	中國移動	52.65	7.92	0.77	(25.24)
2202	萬科*	20.30	5.02	0.85	(18.80)	728	中國電信	2.94	7.87	0.52	(42.08)
588	北京北辰	1.17	11.50	0.22	(62.19)	763	中興通訊*	20.90	12.20	1.68	(43.16)
1528	美凱龍	3.90	5.40	0.24	(62.80)	6869	長飛光纖	11.16	9.84	0.72	(67.36)
1065	創業環保	3.65	6.95	0.63	(52.48)	921	海信家電*	10.20	7.56	1.11	(46.48)
895	東江環保*	3.76	11.28	0.59	(54.99)	6690	海爾智家	31.00	17.35	3.06	(10.95)
1635	大眾公用	1.71	8.61	0.48	(60.62)	1812	晨鳴紙業*	3.60	3.64	0.43	(55.94)
						811	新華文軒	5.96	4.95	0.57	(44.76)

注*: 其A股在深圳證券交易所上市。沒有"*"符號港股, 其A股在上海證券交易所上市

來源: 彭博、農銀國際證券

農銀國際業務發展部連絡人

戴昕

angeladai@abci.com.hk

電話：(852) 2147 8810

農銀國際機構銷售部連絡人

林青

sallylin@abci.com.hk

電話：(852) 2147 8835

伍華安

johnng@abci.com.hk

電話：(852) 2147 8806

農銀國際研究部連絡人

陳宋恩

philipchan@abci.com.hk

電話：(852) 2147 8805

周秀成

stevechow@abci.com.hk

電話：(852) 2147 8809

要下載最新的研究報告，請前往 <http://sec.abci.com.hk/eng/research/research.asp>

要下載過去的研究報告，請前往 http://www.abci.com.hk/en-us/research_report.php

陳宋恩及周秀成作為本研究報告全部或部分撰寫人，謹此證明有關就研究報告中提及的所有公司及/或該公司所發行的證券所做出的觀點，均屬分析員之個人意見。分析員亦在此證明，就研究報告內所做出的推薦或個人觀點，分析員并無直接或間接地收取任何補償。此外，分析員及分析員之關聯人士並沒有持有（除以下披露權益）研究報告內所推介股份的任何權益，并且沒有擔任研究報告內曾提及的上市法團的高級工作人員。

權益披露

農銀國際證券有限公司及/或與其聯屬公司，曾在過去12個月內，與建設銀行，交通銀行，光大銀行，中金公司，中國平安，中信建投，中海油田，浙商銀行，農業銀行，華泰證券，國泰君安，工商銀行，中信銀行，申萬宏源，中集集團，中國鐵建，廣發證券，招商證券有投資銀行業務關係。

陳宋恩持有中國農業銀行H股股份。

免責聲明

該報告只為客戶使用，并只在適用法律允許的情況下分發。本研究報告并不牽涉具體使用者的投資目標，財務狀況和特殊要求。該等資訊不得被視為購買或出售所述證券的要約或要約邀請。我等并不保證該等資訊的全部或部分可靠，準確，完整。該報告不應代替投資人自己的投資判斷。文中分析建立于大量的假設基礎上，我等并不承諾通知閣下該報告中的任何資訊或觀點的變動，以及由于使用不同的假設和標準，造成的與其它分析機構的意見相反或不一致。分析員（們）負責報告的準備，為市場訊息采集、整合或詮釋，或會與交易、銷售和其它機構人員接觸。農銀國際證券有限公司不負責文中資訊的更新。農銀國際證券有限公司對某一或某些公司內部部門的資訊進行控制，阻止內部流動或者進入其它部門及附屬機構。負責此研究報告的分析員的薪酬完全由研究部或高層管理者（不包括投資銀行）決定。分析員薪酬不取決于投行的收入，但或會與農銀國際證券有限公司的整體收入（包括投行和銷售部）有關。報告中所述證券未必適合在其它司法管轄區銷售或某些投資人。文中所述的投資價格和價值、收益可能會有波動，歷史表現不是未來表現的必然指示。外幣匯率可能對所述證券的價格、價值或收益產生負面影響。如需投資建議、交易執行或其它諮詢，請您聯繫當地銷售代表。農銀國際證券有限公司或任何其附屬機構、總監、員工和代理，都不為閣下因依賴該等資訊所遭受的任何損失而承擔責任。進一步的資訊可應要求而提供。

版權所有2022年農銀國際證券有限公司

該材料的任何部分未經農銀國際證券有限公司的書面許可不得複印、影印、複製或以任何其他形式分發

辦公地址：香港中環，紅棉路8號，東昌大廈13樓，農銀國際證券有限公司

電話：(852) 2868 2183