

|             |   |
|-------------|---|
| 各股市走势图      | 1 |
| 股市短评        | 1 |
| 主要经济数据公布    | 1 |
| 主要新闻总结      | 1 |
| 国际经济要闻      | 2 |
| 大中华经济要闻     | 2 |
| 企业要闻        | 2 |
| 中港两地上市的H股股份 | 3 |
| 免责声明        | 4 |

| 指数       | 收市        | 日比(%)  | 5日(%)  |
|----------|-----------|--------|--------|
| 恒生       | 28,357.54 | (1.28) | (2.06) |
| H股       | 10,713.00 | (1.04) | (2.44) |
| 红筹       | 4,004.41  | (1.33) | (1.70) |
| HSC大型股   | 2,688.76  | (1.07) | (1.89) |
| HSC中型股   | 6,112.71  | (0.46) | (0.78) |
| AH股溢价    | 136.66    | 0.77   | 2.37   |
| 沪深300    | 5,123.49  | (0.79) | (0.23) |
| 富时中国A50  | 17,329.58 | (0.95) | (0.56) |
| 上证180    | 10,383.53 | (0.89) | (0.87) |
| 上证380    | 5,921.24  | (0.67) | 0.04   |
| 台北加权     | 17,222.35 | (1.96) | (0.45) |
| 日经225    | 29,053.97 | 0.21   | (0.46) |
| 道琼斯      | 34,113.23 | 0.70   | 0.39   |
| 标普500    | 4,192.66  | 0.27   | 0.12   |
| 纳斯达克     | 13,895.12 | (0.48) | (1.72) |
| 德国DAX 30 | 15,236.47 | 0.66   | (0.39) |
| 富时100    | 6,969.81  | 0.12   | 0.45   |
| 法国CAC 40 | 6,307.90  | 0.61   | 0.52   |

| 商品期货/指数       | 市价       | 日比(%) | 5日(%) |
|---------------|----------|-------|-------|
| 纽约期油(美元/桶)    | 64.64    | 0.23  | 2.70  |
| 纽约期金(美元/t oz) | 1,791.80 | 0.00  | 0.78  |
| 标普高盛商品指数      | 509.63   | 0.75  | 2.37  |
| CRB大宗商品期货价格指数 | 200.85   | 0.55  | 1.38  |
| 罗杰斯国际商品指数     | 2,766.48 | 0.77  | 1.96  |

| 外汇     | 汇率     | 5日(%)  | 1个月(%) |
|--------|--------|--------|--------|
| 港元兑人民币 | 0.8337 | (0.19) | (1.15) |
| 美元兑人民币 | 6.4711 | (0.14) | (1.32) |
| 美元兑港元  | 7.7664 | 0.06   | (0.12) |
| 美元兑日元  | 109.09 | 0.36   | (1.00) |
| 欧元兑美元  | 1.2059 | (0.26) | 2.08   |
| 英镑兑美元  | 1.3903 | (0.07) | 0.02   |
| 澳元兑美元  | 0.7758 | (0.09) | 1.40   |

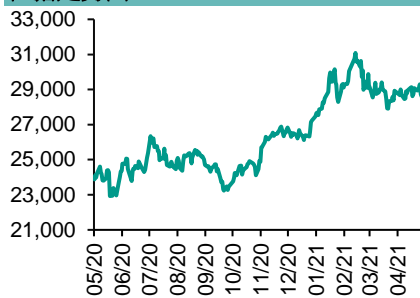
| 政府债券     | 收益率(%)  | 5日(bps) | 1个月(bps) |
|----------|---------|---------|----------|
| 中国(10年期) | 3.1560  | (1.90)  | (5.50)   |
| 香港(10年期) | 1.22100 | 1.70    | (20.30)  |
| 美国(10年期) | 1.59760 | 3.09    | (12.40)  |

来源：彭博

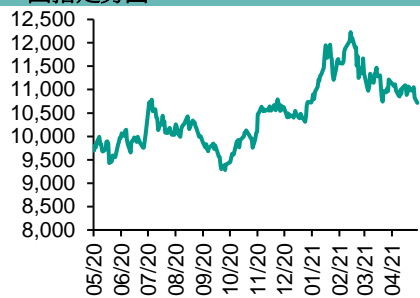
# 每天导读

## 各股市走势图

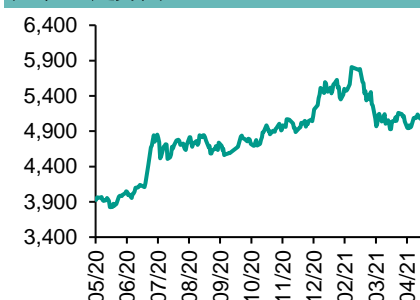
恒指走势图



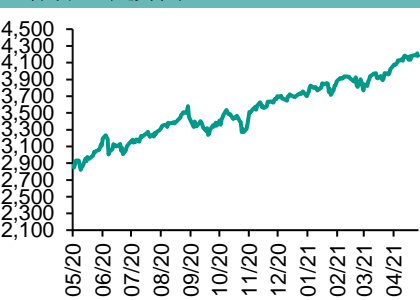
国指走势图



沪深300走势图



标普500走势图



来源：彭博

## 股市短评

昨天美股三大指数表现不一，其中道琼斯指数升幅较大，美联储主席鲍威尔指美国经济正取得真正进展，但不同群体之间复苏速度有别，低收入者的复苏相对缓慢；标普500指数11个行业指数表现不一，其中能源指数领涨，而非核心消费品指数领跌。昨天欧洲三大股指中英国假期休市，德国DAX及法国CAC 40指数均上升。昨天印度新冠疫情失控影响，恒指和国指均下跌；港股各行业指数均下跌，其中电讯业及金融业指数领跌。因五一假期内地股市休市，沪股通及深股通亦暂停交易，至周四复市。今天将公布香港3月零售销售额同比、英国4月Markit制造业PMI终值、英国3月住房贷款批准数、美国3月工厂订单环比、美国3月耐用品订单环比终值。

## 主要经济资料公布

| 国家 | 经济指标                | 时间  | 市场预期 | 实际值  | 前值     |
|----|---------------------|-----|------|------|--------|
| 香港 | GDP 同比              | 1季度 | 3.7% | 7.8% | -3.0%  |
| 美国 | ISM制造业指数            | 4月  | 65.0 | 60.7 | 64.7   |
| 美国 | Markit制造业采购经理指数     | 4月  | 60.7 | 60.5 | 60.6   |
| 美国 | 建筑开支月环比             | 3月  | 1.7% | 0.2% | -0.6%* |
| 法国 | Markit制造业采购经理指数     | 4月  | 59.2 | 58.9 | 59.2   |
| 德国 | Markit/BME制造业采购经理指数 | 4月  | 66.4 | 66.2 | 66.4   |

来源：彭博 (\*均为修正值)

## 主要新闻总结

- 美商务部长：续采出口管制防止敏感技术流向中国
- 欧盟据报公布计划，研究减少6项领域对中国等海外供应依赖
- 美贸易代表办：中国未履行首阶段贸易协议保护知识产权承诺
- 达拉斯联储总裁指美联储应开始讨论缩减买债
- 内地「五一档」总票房破10亿人民币
- 内地「五一」假期第二日全国发送旅客总量按年增127.2%
- 「五一」假期首日全国投递快递包裹近5亿件 按年增22%
- 余伟文：料债券通南向通及理财通于下半年初出台

## 国际经济要闻

### 美商务部长：续采出口管制防止敏感技术流向中国

美国商务部长Gina Raimondo表示，美国希望继续与中国进行商务往来，但亦要保障美国工人。她指美国20%至25%中小型制造业在过去二十年消失，美国亦已不生产尖端晶片。美国不能让敏感技术流向中国，使有关技术用于中国军事上。(彭博)

### 欧盟据报公布计划,研究减少6项领域对中国等海外供应依赖

引述文件报道，欧盟计划公布工业行动计划，减少对中国及其他海外供应商在6项策略性领域的依赖，包括原材料、医乐材料、半导体、电池、氢及云与尖端技术。报道指，欧盟列出137项敏感生态产品中，有约半依赖中国供应。(彭博)

### 美贸易代表办：中国未履行首阶段贸易协议知识产权承诺

美国贸易代表办公室发报告批评中国未履行于首阶段贸易协议中有关改善保护知识产权的承诺。报告承认中国已修改专、版权及刑事法例，与及提出多项知识产权的措施建议，但有关改革须有效执行，且未能就改善知识产权状况所需作一系列基本改变。(彭博)

### 达拉斯联储总裁指美联储应开始讨论缩减买债

美国达拉斯联储总裁卡普兰认为，应开始讨论减少美联储对经济的支援，警告金融市场不平衡，美国经济复原亦较预期快。美联储主席鲍威尔早前表示，目前过早谈论缩减买债问题。但卡普兰认为，美联储明年须开始加息，较大部分美联储委员预期早逾一年。(彭博)

## 大中华经济要闻

### 内地「五一档」总票房破10亿人币

据灯塔专业版数据，截至2021年5月3日14时14分，2021年五一档总票房(含预售)突破10亿元人民币。灯塔研究院预计2021年五一档票房规模不低于18亿元，高于2019年五一档总票房15.27亿元。(彭博)

### 内地「五一」假期第二日全国发送旅客总量按年增127.2%

交通运输部获悉，五一假期第二日，全国铁路、公路、水路、民航发送旅客总量5,158.6万人次，按增长127.2%。(彭博)

### 「五一」假期首两日全国投递快递包裹近5亿件 按年增22%

引述国家邮政局监测数据显示，今年五一假期首两日，全国邮政快递业共揽收快递包裹4.94亿件，按年增长26%；投递快递包裹近5亿件，按年增长22%。(彭博)

### 余伟文：料债券通南向通及理财通于下半年初出台

金管局总裁余伟文预计债券通南向通及理财通可于下半年初出台，债券通南向通现时正讨论技术性细节，理财通则待内地咨询文件出台。(彭博)

## 企业要闻

### 传复星、京东、平安等研收购海航集团资产

消息指复星集团、京东、中国平安、吉祥航空与中国国航，正考虑购入海航集团资产，当中即使任何一方落实交易，金额都会数以十亿美元计。海航持有国内航空、机场、零售业务，有意投资者有可能以独资或合资形式进行，目前仍未有最终定案。(彭博)

### 传滴滴出行就赴美上市委聘摩通及华兴资本

消息人士指，滴滴出行计划最快7月份到美国上市，并就上市计划增聘摩根大通及华兴资本。早前有报道指，滴滴已委聘高盛及摩根士丹利负责上市相关工作，目标估值至少1,000亿美元。(彭博)

### 美太空总署暂停与SpaceX登月飞船合约

美国太空总署表示，已向特斯拉创办人马斯克旗下SpaceX发通知，暂停有关登月飞船的合约，以待美国政府问责署的裁决，意味SpaceX须暂停登月计划任何工作。(彭博)

### 据报英国石油竞标苏格兰海上风电场

据报英国石油公司正在准备竞标在苏格兰附近兴建风电场。今次海上风电项目竞标涉及约8,600平方公里的海床。(彭博)

**中港两地上市的H股股份**

| H股代码 | 股份名称  | H股<br>收盘价<br>(港元) | 动态市盈率  | 市净率  | H股/A股<br>价比(%) | H股代码 | 股份名称  | H股<br>收盘价<br>(港元) | 动态市盈率 | 市净率   | H股/A股<br>价比(%) |
|------|-------|-------------------|--------|------|----------------|------|-------|-------------------|-------|-------|----------------|
| 939  | 建设银行  | 6.08              | 4.66   | 0.54 | (24.68)        | 1065 | 创业环保  | 2.90              | 6.05  | 0.52  | (60.43)        |
| 1398 | 工商银行  | 5.00              | 4.85   | 0.54 | (18.74)        | 895  | 东江环保* | 4.67              | 10.62 | 0.77  | (49.04)        |
| 1288 | 农业银行  | 3.01              | 4.32   | 0.45 | (21.58)        | 1635 | 大众公用  | 2.15              | 10.02 | 0.61  | (49.65)        |
| 3988 | 中国银行  | 3.06              | 4.05   | 0.41 | (21.50)        | 753  | 中国国航  | 6.12              | -     | 0.96  | (37.63)        |
| 1658 | 邮储银行  | 5.13              | 5.96   | 0.67 | (15.97)        | 670  | 东方航空  | 3.36              | -     | 0.92  | (46.34)        |
| 3328 | 交通银行  | 4.93              | 3.96   | 0.40 | (14.55)        | 1055 | 南方航空  | 5.19              | -     | 1.01  | (31.86)        |
| 3968 | 招商银行  | 62.10             | 12.90  | 1.95 | (1.76)         | 1919 | 中远海控  | 15.40             | 6.28  | 2.65  | (29.76)        |
| 998  | 中信银行  | 4.03              | 3.47   | 0.31 | (35.14)        | 598  | 中国外运  | 3.61              | 6.65  | 0.71  | (38.33)        |
| 6818 | 光大银行  | 3.18              | 3.92   | 0.37 | (29.86)        | 2866 | 中远海发  | 1.39              | 7.49  | 0.70  | (59.34)        |
| 2016 | 浙商银行  | 3.41              | 5.29   | 0.51 | (28.03)        | 1138 | 中远海能  | 3.37              | 6.74  | 0.38  | (53.87)        |
| 1988 | 民生银行  | 4.12              | 4.38   | 0.28 | (26.92)        | 2880 | 大连港   | 0.82              | 8.52  | 0.46  | (60.25)        |
| 6196 | 郑州银行* | 1.99              | 4.00   | 0.34 | (54.92)        | 6198 | 青岛港   | 4.72              | 6.50  | 0.75  | (39.37)        |
| 3866 | 青岛银行* | 4.90              | 9.33   | 0.82 | (18.13)        | 3369 | 秦港股份  | 1.33              | 5.74  | 0.41  | (58.32)        |
| 1963 | 重庆银行  | 5.18              | 3.36   | -    | (61.41)        | 317  | 广船国际  | 7.42              | 20.89 | 0.61  | (70.89)        |
| 3618 | 渝农商行  | 3.30              | 3.62   | 0.32 | (33.71)        | 2039 | 中集集团* | 14.90             | 19.56 | 1.09  | (23.13)        |
| 2628 | 中国人寿  | 15.50             | 5.92   | 0.78 | (60.92)        | 1800 | 中国交建  | 3.71              | 3.02  | 0.23  | (54.31)        |
| 2318 | 中国平安  | 82.85             | 8.44   | 1.63 | (4.73)         | 390  | 中国中铁  | 4.12              | 3.26  | 0.39  | (36.27)        |
| 2601 | 中国太保  | 27.75             | 8.75   | 1.03 | (29.66)        | 1186 | 中国铁建  | 5.14              | 2.66  | 0.31  | (44.49)        |
| 1336 | 新华保险  | 29.65             | 5.40   | 0.76 | (49.15)        | 1766 | 中国中车  | 3.34              | 6.65  | 0.55  | (53.36)        |
| 1339 | 人保集团  | 2.66              | 4.22   | 0.47 | (63.41)        | 3969 | 中国通号  | 3.05              | 6.82  | 0.62  | (54.67)        |
| 6030 | 中信证券  | 19.00             | 12.79  | 1.10 | (33.58)        | 525  | 广深铁路  | 1.56              | -     | 0.33  | (39.51)        |
| 3908 | 中金公司  | 19.30             | 10.14  | 1.17 | (67.77)        | 177  | 宁沪高速  | 9.45              | 10.90 | 1.32  | (23.14)        |
| 6837 | 海通证券  | 6.93              | 6.35   | 0.49 | (47.81)        | 548  | 深圳高速  | 8.06              | 5.49  | 0.77  | (32.47)        |
| 2611 | 国泰君安  | 10.90             | 7.28   | 0.63 | (45.12)        | 995  | 皖通高速  | 5.35              | 5.66  | 0.66  | (40.21)        |
| 6806 | 申万宏源* | 2.06              | 5.19   | 0.47 | (62.00)        | 107  | 成渝高速  | 1.85              | 20.54 | 0.31  | (52.40)        |
| 1776 | 广发证券* | 11.10             | 7.05   | 0.72 | (37.68)        | 2238 | 广汽集团  | 6.57              | 6.86  | 0.65  | (50.92)        |
| 6886 | 华泰证券  | 10.98             | 7.62   | 0.64 | (42.50)        | 1211 | 比亚迪*  | 156.80            | 87.90 | 4.64  | (17.56)        |
| 6099 | 招商证券  | 10.64             | 8.32   | 0.85 | (52.61)        | 2333 | 长城汽车  | 19.06             | 18.95 | 2.58  | (52.47)        |
| 3958 | 东方证券  | 4.85              | 10.34  | 0.47 | (54.10)        | 2338 | 潍柴动力  | 17.40             | 10.95 | 2.05  | (19.90)        |
| 6178 | 光大证券  | 6.05              | 12.13  | 0.46 | (66.35)        | 3606 | 福耀玻璃  | 46.10             | 37.23 | 4.46  | (25.12)        |
| 6881 | 银河证券  | 4.61              | 5.16   | 0.50 | (61.49)        | 1108 | 洛阳玻璃  | 5.88              | 30.23 | 1.96  | (70.52)        |
| 6066 | 中信建投  | 8.94              | 6.60   | 0.97 | (73.95)        | 6865 | 福莱特   | 23.10             | 17.28 | 3.82  | (32.28)        |
| 1375 | 中州证券  | 1.41              | 17.01  | 0.40 | (73.40)        | 38   | 一拖股份  | 3.71              | 6.50  | 0.67  | (73.94)        |
| 1456 | 国联证券  | 3.66              | 10.67  | 0.68 | (78.02)        | 1157 | 中联重科* | 10.68             | 9.35  | 1.51  | (24.61)        |
| 857  | 中石油   | 2.82              | -      | 0.35 | (44.68)        | 564  | 郑煤机   | 9.20              | 10.72 | 1.02  | (34.56)        |
| 386  | 中石化   | 3.92              | 5.58   | 0.52 | (23.64)        | 1057 | 浙江世宝* | 1.59              | 16.34 | 0.78  | (73.80)        |
| 338  | 上石化   | 1.89              | 25.18  | 0.58 | (57.07)        | 1072 | 东方电气  | 6.90              | 11.37 | 0.59  | (49.49)        |
| 1033 | 石化油服  | 0.67              | 125.58 | 1.58 | (71.35)        | 2727 | 上海电气  | 2.61              | 8.75  | 0.49  | (57.42)        |
| 2883 | 中海油田  | 7.13              | 16.36  | 0.73 | (55.17)        | 2208 | 金风科技* | 12.72             | 15.38 | 1.31  | (13.01)        |
| 568  | 山东墨龙* | 3.15              | 9.72   | 1.18 | (32.32)        | 42   | 东北电气  | 0.67              | 3.77  | 3.75  | (63.25)        |
| 1088 | 中国神华  | 16.20             | 6.70   | 0.71 | (29.69)        | 187  | 京城机电  | 2.18              | 4.93  | 1.26  | (65.51)        |
| 1898 | 中煤能源  | 4.24              | 5.38   | 0.45 | (49.50)        | 2607 | 上海医药  | 18.90             | 9.96  | 0.99  | (29.59)        |
| 1171 | 兖州煤业  | 9.34              | 4.84   | 0.74 | (40.06)        | 2196 | 复星医药  | 59.00             | 34.39 | 3.41  | (18.35)        |
| 1816 | 中广核*  | 1.79              | 7.24   | 0.77 | (44.93)        | 1513 | 丽珠医药* | 36.45             | 15.46 | 2.26  | (35.34)        |
| 902  | 华能国际  | 2.78              | 12.87  | 0.48 | (45.08)        | 874  | 白云山   | 21.75             | 8.77  | 1.06  | (40.82)        |
| 991  | 大唐发电  | 1.15              | 11.11  | 0.42 | (61.80)        | 719  | 新华制药* | 4.85              | 7.42  | 0.76  | (57.17)        |
| 1071 | 华电国际  | 2.35              | 5.92   | 0.41 | (42.38)        | 1349 | 复旦张江  | 5.11              | 26.63 | 2.21  | (77.19)        |
| 956  | 新天绿能  | 2.88              | 5.29   | 0.74 | (79.44)        | 1877 | 君实生物* | 83.70             | -     | 10.45 | (25.69)        |
| 1618 | 中国中冶  | 1.79              | 4.50   | 0.39 | (51.55)        | 6185 | 康希诺   | 381.60            | -     | 12.97 | (39.09)        |
| 2068 | 中铝国际  | 1.36              | -      | 0.43 | (64.01)        | 9989 | 海普瑞*  | 11.02             | 12.14 | 1.17  | (43.29)        |
| 347  | 鞍钢股份* | 5.57              | 13.59  | 0.81 | (4.65)         | 2359 | 药明康德  | 184.90            | 87.53 | 10.70 | (2.90)         |
| 323  | 马钢股份  | 3.79              | 7.74   | 0.86 | (25.30)        | 3759 | 康龙化成* | 161.20            | 90.65 | 12.04 | (17.14)        |
| 1053 | 重庆钢铁  | 1.89              | 8.23   | 0.70 | (30.59)        | 3347 | 泰格医药  | 150.90            | -     | -     | (19.62)        |
| 2600 | 中国铝业  | 4.08              | 44.79  | 1.14 | (23.39)        | 6127 | 昭衍新药  | 139.80            | 83.25 | 21.64 | (23.60)        |
| 358  | 江西铜业  | 18.70             | 17.79  | 0.88 | (41.30)        | 168  | 青岛啤酒  | 70.90             | 29.74 | 3.68  | (35.05)        |
| 2899 | 紫金矿业  | 10.82             | 28.66  | 4.21 | (18.22)        | 6116 | 拉夏贝尔  | 0.50              | -     | 0.49  | (78.06)        |
| 1787 | 山东黄金  | 14.30             | 37.08  | 2.00 | (38.42)        | 1533 | 庄园牧场* | 6.12              | 26.06 | 0.78  | (47.62)        |
| 3993 | 洛阳钼业  | 5.16              | 32.04  | 2.40 | (25.96)        | 553  | 南京熊猫  | 3.83              | 27.74 | 0.83  | (49.72)        |
| 1772 | 赣锋锂业  | 98.20             | 72.81  | 9.36 | (25.23)        | 981  | 中芯国际  | 24.75             | 33.49 | 1.25  | (62.26)        |
| 914  | 海螺水泥  | 47.35             | 5.81   | 1.25 | (19.49)        | 763  | 中兴通讯* | 19.18             | 17.36 | 1.70  | (44.77)        |
| 2009 | 金隅股份  | 1.55              | 4.75   | 0.29 | (53.52)        | 6869 | 长飞光纤  | 9.61              | 9.55  | 0.68  | (64.95)        |
| 2202 | 万科*   | 26.75             | 6.19   | 1.15 | (20.83)        | 921  | 海信家电* | 12.58             | 8.13  | 1.46  | (38.27)        |
| 588  | 北京北辰  | 1.43              | 17.25  | 0.27 | (47.48)        | 6690 | 海尔智家  | 31.50             | 19.60 | 3.55  | (20.73)        |
| 1528 | 美凯龙   | 4.36              | 7.91   | 0.30 | (60.19)        | 1812 | 晨鸣纸业* | 6.69              | 7.67  | 0.86  | (48.02)        |
|      |       |                   |        |      |                | 811  | 新华文轩  | 5.36              | 4.37  | 0.54  | (52.41)        |

注\*：其A股在深圳证券交易所上市。没有"\*"符号H股，其A股在上海证券交易所上市

来源：彭博、农银国际证券

**农银国际业务发展部连络人**

**戴昕**

[angeladai@abci.com.hk](mailto:angeladai@abci.com.hk)

电话: (852) 2147 8810

**农银国际机构销售部连络人**

**林青**

[sallylin@abci.com.hk](mailto:sallylin@abci.com.hk)

电话: (852) 2147 8835

**伍华安**

[johnng@abci.com.hk](mailto:johnng@abci.com.hk)

电话: (852) 2147 8806

**农银国际研究部连络人**

**陈宋恩**

[philipchan@abci.com.hk](mailto:philipchan@abci.com.hk)

电话: (852) 2147 8805

**周秀成**

[stevechow@abci.com.hk](mailto:stevechow@abci.com.hk)

电话: (852) 2147 8809

要下载最新的研究报告，请前往 <http://sec.abci.com.hk/eng/research/research.asp>  
要下载过去的研究报告，请前往 [http://www.abci.com.hk/en-us/research\\_report.php](http://www.abci.com.hk/en-us/research_report.php)

陈宋恩及周秀成作为本研究报告全部或部分撰写人，谨此证明有关就研究报告中提及的所有公司及/或该公司所发行的证券所做出的观点，均属分析员之个人意见。分析员亦在此证明，就研究报告内所做出的推荐或个人观点，分析员并无直接或间接地收取任何补偿。此外，分析员及分析员之关联人士并没有持有（除以下披露权益）研究报告内所推介股份的任何权益，并且没有担任研究报告内曾提及的上市法团的高级工作人员。

**权益披露**

农银国际证券有限公司及/或其附属公司，曾在过去12个月内，与建设银行，中国银行，交通银行，光大银行，民生银行，中金公司，中国平安，中信建投，中海油田，浙商银行，农业银行，华泰证券，国泰君安，工商银行，中信银行，申万宏源，中集集团，京东有投资银行业务关系。

陈宋恩持有中国农业银行H股股份。

**免责声明**

该报告只为客户使用，并只在适用法律允许的情况下分发。本研究报告并不牵涉具体使用者的投资目标，财务状况和特殊要求。该等资讯不得被视为购买或出售所述证券的要约或要约邀请。我等并不保证该等资讯的全部或部分可靠，准确，完整。该报告不应代替投资人自己的投资判断。文中分析建立于大量的假设基础上，我等并不承诺通知阁下该报告中的任何资讯或观点的变动，以及由于使用不同的假设和标准，造成的与其它分析机构的意见相反或不一致。分析员（们）负责报告的准备，为市场讯息采集、整合或诠释，或会与交易、销售和其它机构人员接触。农银国际证券有限公司不负责文中资讯的更新。农银国际证券有限公司对某一或某些公司内部部门的资讯进行控制，阻止内部流动或者进入其它部门及附属机构。负责此研究报告的分析员的薪酬完全由研究部或高层管理者（不包括投资银行）决定。分析员薪酬不取决于投行的收入，但或会与农银国际证券有限公司的整体收入（包括投行和销售部）有关。报告中所述证券未必适合在其它司法管辖区销售或某些投资人。文中所述的投资价格和价值、收益可能会有波动，历史表现不是未来表现的必然指示。外币汇率可能对所述证券的价格、价值或收益产生负面影响。如需投资建议、交易执行或其它咨询，请您联系当地销售代表。农银国际证券有限公司或任何其附属机构、总监、员工和代理，都不为阁下因依赖该等资讯所遭受的任何损失而承担责任。进一步的资讯可应要求而提供。

版权所有2021年农银国际证券有限公司

该材料的任何部分未经农银国际证券有限公司的书面许可不得复印、影印、复制或以任何其他形式分发

办公地址: 香港中环，红棉路8号，东昌大厦13楼，农银国际证券有限公司

电话: (852) 2868 2183