

各股市走势图	1
股市短评	1
主要经济数据公布	1
主要新闻总结	1
国际经济要闻	2
大中华经济要闻	2
企业要闻	2
中港两地上市的 H 股股份	3
免责声明	4

指数	收市	日比(%)	5日(%)
恒生	20,944.67	(0.40)	(1.24)
H股	7,098.29	(0.97)	(1.53)
红筹	3,976.20	(1.93)	(0.53)
HSC大型股	1,902.24	(0.38)	(0.87)
HSC中型股	4,336.54	(1.70)	(0.39)
AH股溢价	141.29	(0.01)	(0.64)
沪深300	4,070.79	(1.55)	(1.67)
富时中国A50	13,552.71	(1.25)	(1.95)
上证180	8,732.15	(1.17)	(1.47)
上证380	5,548.64	(2.20)	(1.40)
台北加权	17,148.88	0.91	(0.88)
日经225	26,985.09	0.69	0.53
道琼斯	35,160.79	0.71	2.75
标普500	4,459.45	(0.06)	1.41
纳斯达克	13,453.07	(1.22)	0.61
德国DAX 30	14,362.03	1.47	1.19
富时100	7,629.22	0.37	0.14
法国CAC 40	6,624.91	1.38	1.05

商品期货/指数	市价	日比(%)	5日(%)
纽约期油(美元/桶)	102.33	0.14	(1.84)
纽约期金(美元/t oz)	1,952.30	(0.17)	(1.00)
标普高盛商品指数	751.05	0.16	2.32
CRB大宗商品期货价格指数	307.24	0.11	1.44
罗杰斯国际商品指数	4,258.37	(0.09)	(0.30)

外汇	汇率	5日(%)	1个月(%)
港元兑人民币	0.8220	0.89	0.95
美元兑人民币	6.4480	0.90	1.19
美元兑港元	7.8437	0.01	0.23
美元兑日元	128.11	1.74	6.74
欧元兑美元	1.0850	0.20	(1.51)
英镑兑美元	1.3067	(0.03)	(0.77)
澳元兑美元	0.7446	0.36	0.62

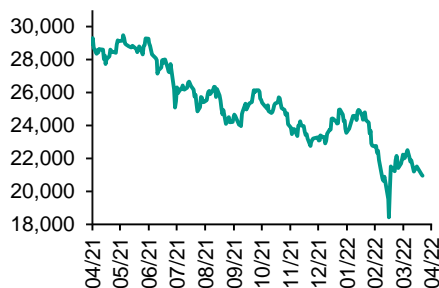
政府债券	收益率(%)	5日(bps)	1个月(bps)
中国(10年期)	2.8440	8.30	2.70
香港(10年期)	2.84600	11.80	88.80
美国(10年期)	2.83970	1.22	55.01

来源: 彭博

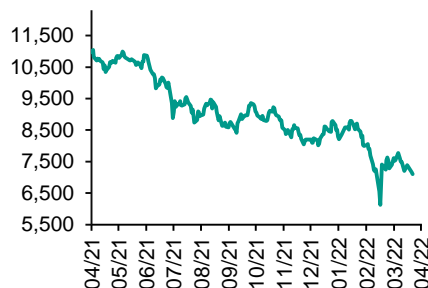
每天导读

各股市走势图

恒指走势图



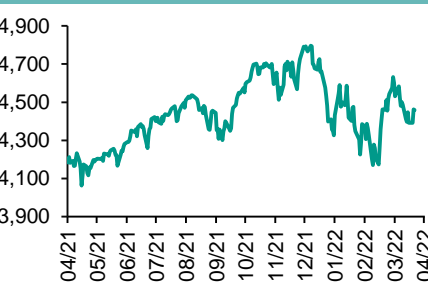
国指走势图



沪深300走势图



标普500走势图



来源: 彭博

股市短评

昨天美股三大指数表现不一, 其中道琼斯指数上升, 标普500指数和纳斯达克指数下跌。美股个别发展, 道指受宝洁及国际商业机器业绩理想支持, 纳指则因奈飞订户数意外减少而下跌。昨天欧洲三大股指均上升, 其中德国DAX 30指数升幅较大。欧洲股市上升, 受企业季绩支持, 科技股领涨, 矿业股则下跌。昨天恒指及国指均下跌, 其中中国指跌幅较大。中国4月LPR未如市场预期下调, 内房股领跌。昨天上证综指及深成指均下跌, 其中深成指跌幅较大。沪深300指数各行业指数表现不一, 其中主要消费指数领涨, 能源指数领跌。沪股通北向净卖出32.86亿人民币, 南向净卖出5.71亿港元; 深股通北向净卖出20.01亿人民币, 南向净卖出12.52亿港元。今天将公布香港3月失业率及美国上周首次申领失业救济人数。

主要经济资料公布

国家	经济指标	时间	市场预期	实际值	前值
日本	出口同比	3月	17.1%	14.7%	19.1%
日本	进口同比	3月	28.9%	31.2%	34.1%
德国	PPI同比	3月	30.0%	30.9%	25.9%
欧元区	工业产值经季调月环比	2月	0.7%	0.7%	-0.7%
欧元区	工业产值工作日调整同比	2月	1.5%	2.0%	-1.5%

来源: 彭博 (*均为修正值)

主要新闻总结

- 日本央行再度无限量购买10年期国债, 明确表态不会容忍收益率过度攀升
- 中国农业农村部称疫情防控对春耕有影响
- 国际货币基金组织称中国的资金外流表明其与美国的货币政策分歧加深
- 德国央行行长: 欧洲央行可能从第三季度初开始加息
- 芝加哥联储行长Evans预计利率可能调高至中性水平以上
- 中钢协: 钢铁需求减退, 中国钢厂将调整生产强度
- 美国和澳大利亚对中国与所罗门群岛的安全合作框架协议表示担忧
- 中国哈尔滨市暂停地铁运营, 要求生产企业加强核酸检测频次

国际经济要闻

日本央行再度无限量购买10年期国债，明确表态不会容忍收益率过度攀升

日本央行重申其对超宽松货币政策的坚定承诺，通过新一轮计划外的购债来限制债券收益率的上升。日本央行表示，将以0.25%的固定利率无限量购买10年期政府债券，这个基准债券的收益率已升至其容忍区间的上沿。(彭博)

德国央行行长：欧洲央行可能从第三季度初开始加息

欧洲央行管委，德国央行行长Joachim Nagel表示，如果央行决定在6月底结束债券购买，可能第三季度初提高基准利率。他补充说，这种情况将符合投资者的预期，市场料欧洲央行今年将把基准存款利率从目前负0.5%的纪录低点调高至零，以控制创纪录的通胀率。Nagel表示，下半年加息频率将取决于经济数据。(彭博)

芝加哥联储行长Evans预计利率可能调高至中性水平以上

芝加哥联储行长Charles Evans表示，利率可能会升至既不抑制也不加速经济的水平之上，具体高出多少将取决于通胀是否如预期般降温。他补充说，今年年底通胀率可能在3%-3.5%之间，如果想通胀率达到2.5%，有很多事情需要思考。Evans的讲话凸显出在勾画利率路径时，美联储官员密切关注通胀数据。(彭博)

美国和澳大利亚对中国与所罗门群岛的安全合作框架协议表示担忧

美国和澳大利亚政府对中国与所罗门群岛签署安全合作框架协议表示担忧。该地区通常向华盛顿和堪培拉寻求支持，而这次北京赢得了这场外交胜利。美国和澳大利亚政府均表示，他们担忧这一安全协议“缺乏透明度”，堪培拉补充说这可能“破坏该地区的稳定”。(彭博)

大中华经济要闻

中国农业农村部称疫情防控对春耕有影响

中国农业农村部种植业管理司司长潘文博表示，当前疫情点多面广频发，一些地方疫情防控简单化、“一刀切”，层层加码，多地反映因疫情封控造成局部地区人员流动、农资运销和农产品流通受阻，春耕生产受到了一定影响。(彭博)

国际货币基金组织称中国的资金外流表明其与美国的货币政策分歧加深

国际货币基金组织中国事务负责人Helge Berger指出，美联储发出积极加息的信号，中国人民银行反而放宽政策，这种分歧让两个经济体之间的收益率差消失，促使投资者将目光投向其他地方。(彭博)

中钢协：钢铁需求减退，中国钢厂将调整生产强度

中国钢铁工业协会表示，中国钢铁企业将调整生产强度，以保持供需平衡。提高高端生产能力是高质量发展的必然选择，企业应限制低端产品出口；钢铁行业推进碳达峰、碳中和的目标和总体要求是坚定不移的。(彭博)

中国哈尔滨市暂停地铁运营，要求生产企业加强核酸检测频次

哈尔滨市政府公告称，根据疫情形势，决定4月20日12时至4月25日24时，对六个主城区实行社会静态化管理。暂停地铁运营，上路车辆实行限制通行；正常生产经营的企业，要加强核酸检测频次，最大限度减少堂食。(彭博)

企业要闻

美国养老金巨头将投票请柏克夏公司以别人取代巴菲特为董事长

美国最大的公共养老金基金加州公职员工退休金系统表示，计划投票支持一项股东提案，即柏克夏公司(Berkshire Hathaway Inc.)以别人取代亿万富翁巴菲特担任董事长。该基金在一份文件中称，该基金管理着超过4500亿美元的资产，持有约23亿美元的柏克夏公司股票。(彭博)

瑞信预计第一季度亏损 受俄乌战争相关风险敞口及法律拨备影响

瑞信集团公告称，公司预计第一季度录得亏损，因俄罗斯入侵乌克兰事件造成2.1亿美元的收入损失。瑞信还预计法律拨备总额将增加6亿瑞士法郎，当季总规模达到7亿瑞士法郎，这与10多年以来的一些法律案件的发展有关。(彭博)

软银机器人进行香港首笔投资，将购入初创企业Avalon SteriTech 5%股权

软银集团旗下机器人业务子公司已同意购入香港清洁技术初创公司Avalon SteriTech Ltd.的5%股权。在此之前，两家公司已设立一家合资企业，专注于人工智能驱动的机器人清洁系统Whiz Gambit。(彭博)

高盛据悉正在新加坡招兵买马，聘用高级投资银行家

据知情人士透露，高盛集团正在新加坡招聘高级投资银行家，该银行希望加强其在东南亚的交易撮合能力。知情人士说，该公司已聘请来自摩根大通的Chua Hui Yin负责企业金融和执行领域。(彭博)

中港两地上市的股份

港股代码	股份名称	港股 收盘价 (港元)	动态市盈率	市净率	港股/A股 价比(%)	港股代码	股份名称	港股 收盘价 (港元)	动态市盈率	市净率	港股/A股 价比(%)
939	建设银行	5.72	3.86	0.47	(23.13)	670	东方航空	2.64	-	0.79	(56.18)
1398	工商银行	4.71	4.02	0.47	(18.68)	1055	南方航空	4.56	-	0.94	(47.22)
1288	农业银行	2.99	3.73	0.42	(20.03)	1919	中远海控	13.02	1.91	1.28	(29.15)
3988	中国银行	3.14	3.53	0.40	(21.41)	598	中国外运	2.44	4.00	0.45	(50.45)
1658	邮储银行	6.38	6.73	0.76	(5.41)	2866	中远海发	1.57	2.53	0.63	(59.85)
3328	交通银行	5.59	3.88	0.43	(10.30)	1138	中远海能	4.44	-	0.61	(52.93)
3968	招商银行	50.30	8.69	1.42	0.16	2880	大连港	0.72	7.37	0.37	(65.94)
998	中信银行	3.99	2.87	0.31	(34.82)	6198	青岛港	4.06	5.42	0.62	(40.35)
6818	光大银行	2.90	3.11	0.34	(27.64)	3369	秦港股份	1.21	5.29	0.34	(65.13)
2016	浙商银行	3.33	4.96	0.47	(17.42)	317	广船国际	5.91	86.09	0.44	(70.93)
1988	民生银行	3.01	-	-	(34.13)	2039	中集集团*	12.02	5.54	0.78	(25.02)
6196	郑州银行*	1.56	3.80	0.26	(55.20)	1800	中国交建	4.33	3.46	0.25	(61.23)
3866	青岛银行*	3.39	5.27	0.52	(28.86)	390	中国中铁	4.82	3.90	0.42	(38.94)
1963	重庆银行	4.61	2.76	0.31	(55.93)	1186	中国铁建	5.01	2.56	0.27	(47.57)
3618	渝农商行	3.10	3.57	0.27	(35.45)	1766	中国中车	2.90	6.55	0.46	(54.27)
2628	中国人寿	11.94	5.43	0.58	(61.83)	3898	时代电气	25.65	13.17	0.91	(51.70)
2318	中国平安	53.40	7.56	0.98	(4.81)	3969	中国通号	2.60	7.03	0.55	(51.97)
2601	中国太保	18.60	5.45	0.65	(30.21)	525	广深铁路	1.36	-	0.29	(48.47)
1336	新华保险	22.15	3.78	0.52	(47.33)	177	宁沪高速	7.98	7.87	1.09	(22.16)
1339	人保集团	2.54	4.22	0.42	(53.50)	548	深圳高速	8.20	6.16	0.71	(30.17)
6030	中信证券	17.34	8.17	0.95	(28.72)	995	皖通高速	7.33	6.57	0.83	(20.65)
3908	中金公司	16.76	6.18	0.87	(64.82)	107	成渝高速	1.95	2.65	0.28	(63.48)
6837	海通证券	5.79	4.80	0.38	(51.25)	2238	广汽集团	6.63	7.59	0.62	(54.67)
2611	国泰君安	10.20	4.94	0.55	(45.44)	1211	比亚迪*	238.60	184.60	5.98	(19.24)
6806	申万宏源*	1.71	3.70	0.37	(67.45)	2333	长城汽车	11.60	12.95	1.40	(62.71)
1776	广发证券*	10.22	5.89	0.60	(49.28)	1839	中集车辆*	5.14	8.47	0.72	(60.76)
6886	华泰证券	11.12	6.18	0.59	(36.14)	2338	潍柴动力	11.06	8.08	1.11	(26.41)
6099	招商证券	9.00	5.93	0.66	(48.24)	3606	福耀玻璃	31.20	20.80	2.53	(26.61)
3958	东方证券	4.57	4.97	0.44	(59.44)	1108	洛阳玻璃	10.66	17.94	1.47	(55.05)
6178	光大证券	5.10	5.89	0.36	(64.78)	6865	福莱特	27.45	22.51	4.08	(47.43)
6881	银河证券	4.52	3.58	0.45	(63.19)	38	一拖股份	4.07	8.23	0.69	(72.01)
6066	中信建投	7.45	4.93	0.73	(73.57)	1157	中联重科*	5.01	5.44	0.63	(36.63)
1375	中州证券	1.36	9.72	0.38	(74.82)	564	郑煤机	8.19	5.96	0.81	(44.56)
1456	国联证券	3.87	8.91	-	(69.10)	1057	浙江世宝*	1.55	22.49	0.72	(74.83)
857	中石油	4.00	6.50	0.47	(39.49)	1072	东方电气	8.03	8.90	0.63	(47.89)
386	中石化	3.96	5.45	0.51	(24.63)	2727	上海电气	1.92	-	0.42	(60.52)
338	上石化	1.52	6.62	0.44	(62.98)	2208	金风科技*	11.50	-	-	(19.90)
1033	石化油服	0.62	56.02	1.40	(74.24)	42	东北电气	0.31	12.57	-	-
2883	中海油田	8.06	100.47	0.83	(49.49)	187	京城机电	4.24	-	2.48	(81.13)
568	山东墨龙*	3.46	-	1.35	(29.03)	2607	上海医药	13.08	5.96	0.62	(43.30)
1088	中国神华	24.95	7.86	1.07	(30.92)	2196	复星医药	33.15	14.67	1.77	(37.86)
1898	中国煤能源	6.64	5.45	0.63	(41.25)	1513	丽珠医药*	26.85	11.54	1.57	(37.11)
1171	兖州煤业	22.10	5.42	1.47	(47.50)	874	白云山	19.68	7.04	0.90	(44.69)
3996	中国能源建设	1.08	4.46	0.44	(62.86)	719	新华制药*	4.62	6.68	0.66	(61.50)
1816	中广核*	2.07	8.79	0.85	(38.62)	1349	复旦张江	3.36	13.59	1.41	(73.28)
902	华能国际	3.67	-	0.83	(54.90)	1858	春立医疗	9.76	8.59	1.24	(57.15)
991	大唐发电	1.25	-	-	(56.47)	6160	百济神州	107.20	-	2.92	(9.54)
1071	华电国际	2.59	-	0.53	(39.27)	1877	君实生物*	51.30	-	4.81	(48.55)
916	龙源电力	16.08	17.51	1.92	(42.51)	9995	荣昌生物	34.05	48.54	3.96	(19.28)
956	新天绿能	4.53	6.74	0.88	(69.16)	6185	康希诺	99.65	10.54	2.52	(55.29)
1618	中国中冶	2.00	4.50	0.56	(54.02)	9989	海普瑞*	5.74	28.63	0.60	(62.12)
2068	中铝国际	2.32	-	1.09	(59.26)	2359	药明康德	107.50	50.68	6.76	(12.78)
347	鞍钢股份*	3.81	4.23	0.49	(15.27)	3759	康龙化成*	95.25	37.15	6.09	(33.81)
323	马钢股份	3.28	3.86	0.63	(39.68)	3347	泰格医药	86.20	-	-	(27.19)
1053	重庆钢铁	1.24	4.01	0.40	(47.96)	6821	凯莱英*	216.40	-	-	(39.45)
2600	中国铝业	4.42	12.77	1.12	(33.38)	6127	昭衍新药	59.15	32.06	2.59	(48.25)
358	江西铜业	13.40	6.73	0.54	(43.15)	168	青岛啤酒	63.05	22.22	3.03	(39.85)
2899	紫金矿业	12.48	13.86	3.42	(10.72)	6116	拉夏贝尔	0.33	-	-	-
1787	山东黄金	16.16	412.36	2.54	(36.48)	1533	庄园牧场*	9.90	50.72	1.16	(38.99)
3993	洛阳钼业	4.35	15.03	1.93	(31.27)	553	南京熊猫	3.70	66.01	0.78	(63.52)
1772	赣锋锂业	95.65	21.18	5.14	(28.51)	981	中芯国际	16.24	3.82	0.95	(69.13)
914	海螺水泥	39.80	5.19	0.94	(14.31)	1385	复旦微电	25.65	51.89	6.86	(61.57)
2009	金隅股份	1.26	6.21	0.23	(64.07)	941	中国移动	55.00	7.95	0.79	(31.83)
2202	万科*	18.30	7.73	0.74	(22.60)	728	中国电信	3.08	8.05	0.54	(36.51)
588	北京北辰	1.10	10.82	0.21	(63.99)	763	中兴通讯*	15.92	8.89	1.20	(41.94)
1528	美凯龙	3.39	5.24	0.20	(61.57)	6869	长飞光纤	10.70	9.36	0.68	(64.35)
1065	创业环保	3.30	5.60	0.54	(61.96)	921	海信家电*	8.17	8.87	0.86	(45.46)
895	东江环保*	3.25	14.25	0.51	(61.67)	6690	海尔智家	26.45	14.81	1.78	(11.54)
1635	大众公用	1.58	12.62	0.45	(63.27)	1812	晨鸣纸业*	3.03	4.36	0.40	(55.96)
753	中国国航	5.71	-	1.11	(53.96)	811	新华文轩	5.88	4.53	0.53	(49.72)

注*: 其A股在深圳证券交易所上市。没有"*"符号港股, 其A股在上海证券交易所上市

来源: 彭博、农银国际证券

农银国际业务发展部连络人

戴昕

angeladai@abci.com.hk

电话：(852) 2147 8810

农银国际机构销售部连络人

林青

sallylin@abci.com.hk

电话：(852) 2147 8835

伍华安

johnng@abci.com.hk

电话：(852) 2147 8806

农银国际研究部连络人

陈宋恩

philipchan@abci.com.hk

电话：(852) 2147 8805

周秀成

stevechow@abci.com.hk

电话：(852) 2147 8809

要下载最新的研究报告，请前往 <http://sec.abci.com.hk/eng/research/research.asp>

要下载过去的研究报告，请前往 http://www.abci.com.hk/en-us/research_report.php

陈宋恩及周秀成作为本研究报告全部或部分撰写人，谨此证明有关就研究报告中提及的所有公司及/或该公司所发行的证券所做出的观点，均属分析员之个人意见。分析员亦在此证明，就研究报告内所做出的推荐或个人观点，分析员并无直接或间接地收取任何补偿。此外，分析员及分析员之关联人士并没有持有（除以下披露权益）研究报告内所推介股份的任何权益，并且没有担任研究报告内曾提及的上市法团的高级工作人员。

权益披露

农银国际证券有限公司及/或与其附属公司，曾在过去12个月内，与建设银行，交通银行，光大银行，中金公司，中国平安，

中信建投，中海油田，浙商银行，农业银行，华泰证券，国泰君安，工商银行，中信银行，申万宏源，中集集团，中国铁建，广发证券，招商证券，中国银行有投资银行业务关系。

陈宋恩持有中国农业银行H股股份。

免责声明

该报告只为客户使用，并只在适用法律允许的情况下分发。本研究报告并不牵涉具体使用者的投资目标，财务状况和特殊要求。该等资讯不得被视为购买或出售所述证券的要约或要约邀请。我等并不保证该等资讯的全部或部分可靠，准确，完整。该报告不应代替投资人自己的投资判断。文中分析建立于大量的假设基础上，我等并不承诺通知阁下该报告中的任何资讯或观点的变动，以及由于使用不同的假设和标准，造成的与其它分析机构的意见相反或不一致。分析员（们）负责报告的准备，为市场讯息采集、整合或诠释，或会与交易、销售和其它机构人员接触。农银国际证券有限公司不负责文中资讯的更新。农银国际证券有限公司对某一或某些公司内部部门的资讯进行控制，阻止内部流动或者进入其它部门及附属机构。负责此研究报告的分析员的薪酬完全由研究部或高层管理者（不包括投资银行）决定。分析员薪酬不取决于投行的收入，但或会与农银国际证券有限公司的整体收入（包括投行和销售部）有关。报告中所述证券未必适合在其它司法管辖区销售或某些投资人。文中所述的投资价格和价值、收益可能会有波动，历史表现不是未来表现的必然指示。外币汇率可能对所述证券的价格、价值或收益产生负面影响。如需投资建议、交易执行或其它咨询，请您联系当地销售代表。农银国际证券有限公司或任何其附属机构、总监、员工和代理，都不为阁下因依赖该等资讯所遭受的任何损失而承担责任。进一步的资讯可应要求而提供。

版权所有2022年农银国际证券有限公司

该材料的任何部分未经农银国际证券有限公司的书面许可不得复印、影印、复制或以任何其他形式分发

办公地址：香港中环，红棉路8号，东昌大厦13楼，农银国际证券有限公司

电话：(852) 2868 2183