

各股市走势图	1
股市短评	1
主要经济数据公布	1
主要新闻总结	1
国际经济要闻	2
中港经济要闻	2
企业要闻	2
中港两地上市的H股股份	3
免责声明	4

指数	收市	日比(%)	5日(%)
恒生	27,827.70	(0.38)	0.32
H股	14,478.20	(1.31)	(1.64)
红筹	5,518.95	0.29	3.67
HSC大型股	2,269.93	(0.22)	0.36
HSC中型股	5,896.91	(0.31)	0.16
AH股溢价	130.14	1.05	3.84
沪深300	4,740.89	0.02	5.04
富时中国A50	14,128.69	(0.98)	2.30
上证180	10,561.82	(0.23)	4.39
上证380	7,579.80	0.89	6.71
台北加权	9,797.49	1.92	1.46
日经225	20,122.43	(0.32)	2.39
道琼斯	18,058.69	0.11	(0.26)
标普500	2,112.93	0.24	0.38
纳斯达克	5,056.06	0.41	0.96
德国DAX 30	11,723.58	(1.21)	(2.29)
富时100	7,053.67	0.36	(0.10)
法国CAC 40	5,178.91	(0.62)	(0.87)

商品期货/指数	市价	日比(%)	5日(%)
纽约期油(美元/桶)	57.45	(0.50)	3.07
纽约期金(美元/t oz)	1,194.40	0.63	(0.30)
标普高盛商品指数	435.07	1.99	0.09
CRB大宗商品期货价格指数	223.69	1.32	(0.90)
罗杰斯国际商品指数	2,686.93	1.35	(0.28)

外汇	汇率	5日(%)	1个月(%)
港元兑人民币	0.7987	(0.05)	(0.25)
美元兑人民币	6.1901	(0.07)	(0.33)
美元兑港元	7.7500	(0.03)	(0.08)
美元兑日元	119.53	0.53	(0.19)
欧元兑美元	1.0809	0.03	(1.05)
英镑兑美元	1.5049	0.58	1.33
澳元兑美元	0.7775	(0.09)	(1.29)

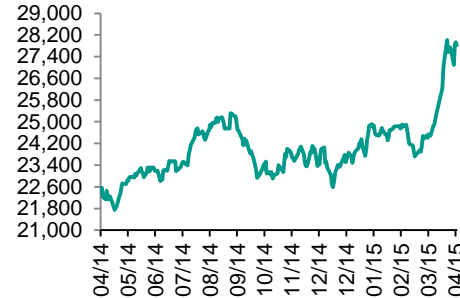
政府债券	收益率(%)	5日(bps)	1个月(bps)
中国(10年期)	3.4400	(26.00)	(9.00)
香港(10年期)	1.58200	4.80	0.00
美国(10年期)	1.95680	9.15	8.37

来源: 彭博

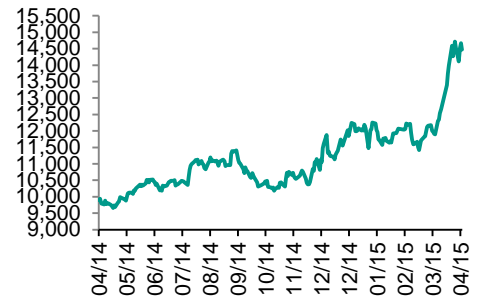
每天导读

各股市走势图

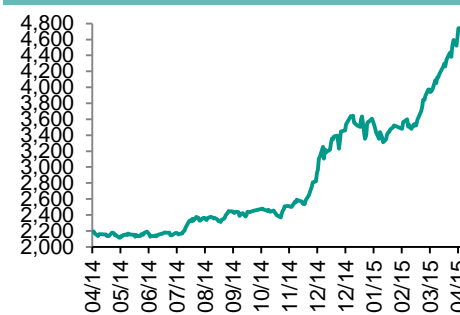
恒指走势图



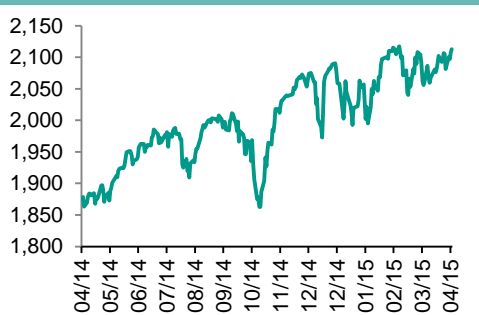
国指走势图



沪深300走势图



标普500走势图



来源: 彭博

股市短评

昨晚美国三大股指上涨, 其中纳指收市时达到15年以来最高水平。标普500指数中核心消费品指数和工业指数下跌, 电信服务业指数领涨。昨天恒指高开, 随后受到不理想的汇丰制造业PMI数据影响, 涨幅持续收窄, 最终收低; 国指也下跌, 且跑输恒指; 港股11个行业类别指数表现不一, 工业制品业领涨, 而服务业、信息科技业、综合企业跌幅较大。昨天内地股指盘中下挫, 但上证综指涨0.37%, 而深成指跌0.04%; 沪深300指数中金融地产指数和医药卫生指数跌幅较大, 而原材料和电信业务指数领涨。截至港股收市, 港股通全天使用额度为45.65亿元, 使用率为43.48%; 因卖盘多于买盘, 沪股通全天使用额度为133.76亿元。今天美国将会公布3月耐用品订单数据, 德国将会公布4月企业信心指数。同时, 今天或将公布季度业绩的企业包括万科、中信银行、上海电气、中国神华、中煤能源、南车时代电气和重庆银行。

主要经济数据公布

国家	数据	时间	市场预期	实际值	前值
美国	首次失业人数	4月18日	287K	295K	294K
美国	持续领取失业救济人数	4月11日	2290K	2325K	2275K*
美国	Markit美国制造业PMI	4月	55.7	54.2	55.7
欧元区	Markit欧元区制造业PMI	4月	52.6	51.9	52.2
德国	Markit/BME德国制造业PMI	4月	53.0	51.9	52.8
日本	Markit/JMMA日本制造业PMI	4月	50.7	49.7	50.3
中国	汇丰中国制造业PMI	4月	49.6	49.2	49.6

来源: 彭博 (*均为修正值)

主要新闻总结

- 欧元区PMI增长趋缓, 欧洲央行量化宽松政策尚待时间显现效果
- 中国将在上海自贸区推国际金融资产交易平台
- 汇丰中国4月制造业PMI降至12个月最低点且逊于预期
- 美国上周首次申领失业救济人数基本持平
- 发改委: 国家级新区应保持经济增速较长时间内快于所在省总体水平
- 黑田东彦: 任由日本央行所持日本国债到期是可能的退出策略之一
- 中国财政部: 1到3月国有企业营业总收入10.3万亿元人民币, 同比下降6%
- 新订单增速放缓, 德国经济第二季度开局稍显疲软

国际经济要闻

欧元区PMI增长趋缓，欧洲央行量化宽松政策尚待时间显现效果

4月份欧元区制造业和服务业增长趋缓，可见欧洲央行的购债计划尚需时日才可以让脆弱的复苏势头增强。Markit Economics周四公布欧元区综合采购经理指数(PMI)从3月份的54跌到53.5。“PMI上升乏力令人大失所望，因为欧洲央行的量化宽松政策年初时曾促进经济复苏冒出嫩芽，被外界寄予厚望，”Markit首席经济学家Chris Williamson说。(彭博)

美国上周首次申领失业救济人数基本持平

美国上周首次申领失业救济人数连续第七周低于30万，暗示在上月招聘放缓后就业人数出现反弹。劳工部周四在华盛顿发布报告称，截至4月18日当周，首次申领失业救济人数增加1,000人至29.5万人。这一数据对应政府为计算月度就业数据而对雇主进行调查的那周，表明4月份招聘可能增加。(彭博)

黑田东彦：任由日本央行所持日本国债到期是可能的退出策略之一

日本央行行长黑田东彦周四在国会委员会表示，提高超额准备金利率及进行回笼资金的货币市场操作或是退出刺激项目的其他选择；无法讨论解除宽松措施的具体时间，讨论央行量化宽松政策的具体退出策略为时过早；并不认为当前金融市场人气过度乐观；并没有实施以压低日元为目标的货币政策。(彭博)

新订单增速放缓，德国经济第二季度开局稍显疲软

新业务增速放缓，令一项衡量德国经济增长状况的指标在4月份走低。总部在伦敦的Markit Economics周四称，德国4月份制造业和服务业PMI初值从3月份的终值55.4降至54.2。Markit称，通货紧缩风险正在消退的一个迹象是企业连续第三个月上调出厂价格。德国经济部预计，德国经济今年和明年经济将分别增长1.8%。(彭博)

中港经济要闻

中国将在上海自贸区推国际金融资产交易平台

知情人士向彭博透露，中国外汇交易中心将面向上海自贸区内机构以及境外机构推国际金融资产交易平台，涵盖本外币业务；将提供汇率、利率等金融产品的现货及衍生品交易服务；外汇产品将包括即期、远期、掉期、货币掉期和外汇期权；本币产品将推出国际同业拆借交易、国际同业存单发行和交易。(彭博)

汇丰中国4月制造业PMI降至12个月最低点且逊于预期

汇丰4月中国制造业采购经理指数(PMI)降至12个月低点，表明政府刺激经济的努力尚未提振制造业回暖。汇丰4月中国制造业PMI初值为49.2，3月终值亦为49.6。该数据可能加深人们在一季度经济增速创下2009年来最低水平后对经济减速的担忧。(彭博)

发改委：国家级新区应保持经济增速较长时间内快于所在省总体水平

中国发改委在网站上发布关于促进国家级新区健康发展的指导意见。意见要求新区保持经济增长速度在比较长的时期内快于所在省(区、市)的总体水平，着力提升经济发展质量和规模。(彭博)

中国财政部：1到3月国有企业营业总收入10.3万亿元人民币，同比下降6%

据中国财政部网站公告，中国1到3月国有企业利润总额4997.3亿元人民币，同比下降8%。1到3月国有企业应交税金9383亿元，同比增长0.13%。一季度钢铁、有色、煤炭和石化四个行业亏损。(彭博)

企业要闻

深交所谴责中科云网控股股东未履行公开承诺

深圳证交所发布声明称，截至4月10日，中科云网控股股东孟凯将减持公司股票所得部分资金用于向公司提供财务资助的公开承诺未得到履行。孟凯承诺在每次减持公司股票资金到账后的三个月内，通过银行转账等方式将上述资金总额的30%无偿向公司提供财务资助。(彭博)

上交所与中航工业集团将在军工资产证券化等领域开展全面合作

据上海证交所官方微博，上交所与中航工业集团签署战略合作协议，将在军工资产证券化、互联网金融创新、军工企业IPO、再融资及重组并购等领域开展全面合作。中航工业下属金融企业将与上交所共同推进发行场内货币基金等产品。(彭博)

中国宁波银行据称5月初将发行约38.1亿元人民币信贷资产支持证券

两位知情人士称，该期ABS将于银行间市场发行，包括优先级A-1档、优先级A-2档、优先级B档和次级档。其中优先级A-1档规模8亿元；优先级A-2档规模20亿元；优先级B档5.3亿元；次级档约4.8亿元。(彭博)

蚂蚁金服和瑞银等据称在竞投中国邮政储蓄银行股权

据匿名知情人士透露，阿里巴巴集团的金融关联公司及瑞银集团等初期投标者在竞投中国邮政储蓄银行出售的少数股权；邮储银行出售上述股权可能会募集超过30亿美元；此次股权出售也吸引了新加坡国有投资公司淡马锡控股的兴趣。(彭博)

中港两地上市的H股股份

H股代码	股份名称	H股 收盘价 (港元)	动态市盈率	市净率	H股/A股 价比(%)	H股代码	股份名称	H股 收盘价 (港元)	动态市盈率	市净率	H股/A股 价比(%)
939	建设银行	7.63	6.71	1.23	(11.52)	753	中国国航	9.36	24.12	1.82	(32.47)
1398	工商银行	6.81	6.98	1.26	(0.56)	670	东方航空	停牌	-	-	-
1288	农业银行	4.41	6.43	1.11	(12.00)	1055	南方航空	7.69	35.30	1.70	(41.62)
3988	中国银行	5.39	7.06	1.09	(10.15)	1919	中国远洋	6.30	142.24	2.11	(57.06)
3328	交通银行	7.86	7.12	0.99	(10.15)	2866	中海集运	4.25	37.21	1.60	(61.53)
3968	招商银行	23.70	8.54	1.52	4.37	1138	中海发展	6.88	60.90	0.88	(51.67)
998	中信银行	7.05	6.47	1.02	(29.92)	2880	大连港	4.49	31.68	1.16	(57.18)
6818	光大银行	5.18	6.69	1.08	(23.10)	317	广船国际	34.20	186.16	5.01	(46.24)
1988	民生银行	11.08	6.78	1.26	(17.06)	2039	中集集团*	23.60	20.31	2.26	(30.45)
2628	中国人寿	37.75	26.50	3.00	(22.67)	1800	中国交建	14.90	13.71	1.72	(44.39)
2318	中国平安	109.10	17.71	2.68	(0.91)	390	中国中铁	10.72	17.62	1.91	(53.56)
2601	中国太保	41.90	27.40	2.59	(7.41)	1186	中国铁建	15.56	13.60	1.69	(45.54)
1336	新华保险	49.90	19.48	2.58	(27.60)	6199	中国北车	16.80	25.26	3.38	(58.21)
6030	中信证券	35.35	27.40	3.14	(23.22)	1766	中国南车	15.98	32.79	4.36	(58.58)
6837	海通证券	26.20	26.20	2.94	(30.10)	525	广深铁路	4.86	41.79	1.03	(40.81)
857	中石油	10.06	13.80	1.25	(39.66)	177	宁沪高速	10.70	16.75	2.12	(3.91)
386	中石化	7.05	14.17	1.13	(25.58)	548	深圳高速	7.77	6.20	1.15	(45.32)
338	上石化	4.06	-	2.13	(54.50)	995	皖通高速	7.03	10.89	1.23	(36.15)
1033	仪征化纤	4.33	133.77	2.37	(62.30)	107	成渝高速	4.41	11.13	0.92	(51.13)
2883	中海油田	16.62	8.45	1.34	(51.57)	2238	广汽集团	8.59	13.83	1.25	(41.55)
568	山东墨龙*	5.43	181.03	1.29	(66.21)	1211	比亚迪*	47.85	212.71	3.74	(39.21)
1088	中国神华	20.35	8.37	1.09	(31.06)	2333	长城汽车	58.30	17.65	4.24	(19.81)
1898	中煤能源	4.97	60.16	0.61	(55.22)	2338	潍柴动力	34.25	10.92	1.69	(20.75)
1171	兖州煤业	8.00	30.50	0.81	(62.46)	38	一拖股份	7.82	37.27	1.38	(64.10)
902	华能国际	11.12	11.71	1.83	(16.92)	1157	中联重科*	5.71	56.90	0.86	(44.75)
991	大唐发电	4.82	29.05	1.16	(50.81)	564	郑煤机	6.47	39.82	0.89	(51.30)
1071	华电国际	8.56	9.21	1.90	(21.99)	1057	浙江世宝*	13.32	66.61	2.37	(67.63)
1618	中国中冶	4.34	17.12	1.40	(59.71)	1072	东方电气	19.22	24.06	1.58	(46.40)
347	鞍钢股份*	6.56	40.85	0.79	(34.22)	2727	上海电气	8.72	35.63	2.61	(63.26)
323	马钢股份	3.24	90.33	0.86	(58.45)	2208	金风科技*	17.72	21.16	2.59	(32.96)
1053	重庆钢铁	2.51	167.36	0.99	(60.54)	42	东北电气	3.34	381.77	8.16	(60.17)
2600	中国铝业	5.18	-	1.98	(56.60)	350	经纬纺机*	12.76	13.24	1.29	(55.10)
358	江西铜业	16.20	15.29	0.98	(46.57)	300	沈机集团	停牌	-	-	-
2899	紫金矿业	停牌	-	-	-	187	京城机电	5.90	94.41	2.21	(57.66)
3993	洛阳钼业	8.03	17.88	2.23	(61.34)	2196	复星医药	30.20	26.33	3.35	(14.10)
914	海螺水泥	33.25	12.79	2.14	3.85	2607	上海医药	24.50	20.35	1.89	(25.15)
2009	金隅股份	9.14	14.12	1.12	(44.26)	874	白云山	32.35	28.02	4.32	(33.11)
1108	洛阳玻璃	7.36	186.95	44.85	(56.34)	1513	丽珠医药*	57.35	26.37	3.67	(36.44)
2202	万科*	20.45	11.44	2.05	10.86	719	新华制药*	8.60	63.13	1.75	(53.57)
588	北京北辰	3.69	12.74	0.62	(56.52)	168	青岛啤酒	51.60	28.03	3.62	(11.00)
895	东江环保*	停牌	-	-	-	763	中兴通讯*	23.40	24.38	2.59	(36.05)
1065	创业环保	8.83	32.85	2.42	(53.64)	553	南京熊猫	9.61	45.88	2.21	(53.17)
1812	晨鸣纸业*	5.52	17.27	0.61	(51.46)	921	海信科龙*	7.60	12.26	2.39	(47.21)

注*: 其A股在深圳证券交易所上市。没有"*"符号H股, 其A股在上海证券交易所上市

来源: 彭博、农银国际证券

农银国际业务发展部联系人

戴昕
angeladai@abci.com.hk
电话: (852) 2147 8810
朱颜
zhuyan@abci.com.hk
电话: (852) 2147 8875 / 2147 8881

农银国际机构销售部联系人

关宝娟
joycekwan@abci.com.hk
电话: (852) 2147 8838 / 2147 8855
陈姻希
rachelchan@abci.com.hk
电话: (852) 2147 8883 / 2147 8313

农银国际研究部联系人

林樵基
bannylam@abci.com.hk
电话: (852) 2147 8863
陈宋恩
philipchan@abci.com.hk
电话: (852) 2147 8805

要下载最新的研究报告, 请前往 <http://sec.abci.com.hk/eng/research/research.asp>

要下载过去的研究报告, 请前往 http://www.abci.com.hk/en-us/research_report.php

林樵基及陈宋恩作为本研究报告全部或部分撰写人, 谨此证明有关就研究报告中提及的所有公司及/或该公司所发行的证券所做出的观点, 均属分析员之个人意见。分析员亦在此证明, 就研究报告内所做出的推荐或个人观点, 分析员并无直接或间接地收取任何补偿。此外, 分析员及分析员之关联人士并没有持有(除以下披露权益)研究报告内所推介股份的任何权益, 并且没有担任研究报告内曾提及的上市法团的高级工作人员。

权益披露

农银国际证券有限公司及/或与其附属公司, 曾在过去12个月内, 与本报告提及的公司有投资银行业务关系。
陈宋恩持有中国农业银行H股股份。

免责声明

该报告只为客户使用, 并只在适用法律允许的情况下分发。本研究报告并不牵涉具体使用者的投资目标, 财务状况和特殊要求。该等信息不得被视为购买或出售所述证券的要约或要约邀请。我等并不保证该等信息的全部或部分可靠, 准确, 完整。该报告不应代替投资人自己的投资判断。文中分析建立于大量的假设基础上, 我等并不承诺通知阁下该报告中的任何信息或观点的变动, 以及由于使用不同的假设和标准, 造成的与其它分析机构的意见相反或不一致。分析员(们)负责报告的准备, 为市场信息采集、整合或诠释, 或会与交易、销售和其它机构人员接触。农银国际证券有限公司不负责文中信息的更新。农银国际证券有限公司对某一或某些公司内部部门的信息进行控制, 阻止内部流动或者进入其它部门及附属机构。负责此研究报告的分析员的薪酬完全由研究部或高层管理者(不包括投资银行)决定。分析员薪酬不取决于投行的收入, 但或会与农银国际证券有限公司的整体收入(包括投行和销售部)有关。报告中所述证券未必适合在其它司法管辖区销售或某些投资人。文中所述的投资价格和价值、收益可能会有波动, 历史表现不是未来表现的必然指示。外币汇率可能对所述证券的价格、价值或收益产生负面影响。如需投资建议、交易执行或其它咨询, 请您联系当地销售代表。农银国际证券有限公司或任何其附属机构、总监、员工和代理, 都不为阁下因依赖该等信息所遭受的任何损失而承担责任。进一步的信息可应要求而提供。

版权所有2015年农银国际证券有限公司

该材料的任何部分未经农银国际证券有限公司的书面许可不得复印、影印、复制或以任何其他形式分发

办公地址: 香港中环, 红棉路8号, 东昌大厦13楼, 农银国际证券有限公司

电话: (852) 2868 2183