

各股市走势图	1
股市短评	1
主要经济数据公布	1
主要新闻总结	1
国际经济要闻	2
中港经济要闻	2
企业要闻	2
中港两地上市的 H 股股份	3
免责声明	4

指数	收市	日比(%)	5日(%)
恒生	22,726.77	(0.61)	1.59
H股	10,506.41	(0.47)	2.60
红筹	4,172.26	(1.01)	1.54
HSC大型股	1,847.55	(0.54)	1.70
HSC中型股	4,521.25	(0.37)	3.12
AH股溢价	139.20	1.90	6.58
沪深300	3,840.36	1.24	10.48
富时中国A50	11,024.94	1.61	11.09
上证180	8,339.01	1.28	10.32
上证380	6,687.51	1.04	8.42
台北加权	8,642.48	(0.59)	0.32
日经225	19,487.28	(0.79)	4.30
道琼斯	17,730.48	(1.00)	(0.55)
标普500	2,078.58	(0.98)	(1.21)
纳斯达克	5,095.30	(1.01)	(0.62)
德国DAX 30	10,815.45	(1.57)	(1.23)
富时100	6,295.16	(0.92)	(1.05)
法国CAC 40	4,911.17	(1.46)	(0.10)

商品期货/指数	市价	日比(%)	5日(%)
纽约期油(美元/桶)	44.10	0.52	(7.93)
纽约期金(美元/t oz)	1,091.50	0.31	(2.03)
标普高盛商品指数	350.98	(0.76)	(2.65)
CRB大宗商品期货价格指数	189.22	(0.95)	(2.92)
罗杰斯国际商品指数	2,223.97	(1.02)	(2.80)

外汇	汇率	5日(%)	1个月(%)
港元兑人民币	0.8242	0.67	1.01
美元兑人民币	6.3891	0.69	1.04
美元兑港元	7.7518	0.02	0.02
美元兑日元	123.18	1.71	2.55
欧元兑美元	1.0754	(1.92)	(5.32)
英镑兑美元	1.5116	(1.98)	(1.51)
澳元兑美元	0.7045	(1.96)	(4.31)

政府债券	收益率(%)	5日(bps)	1个月(bps)
中国(10年期)	3.2600	18.00	(1.00)
香港(10年期)	1.76200	22.30	21.60
美国(10年期)	2.34540	13.49	25.73

来源: 彭博

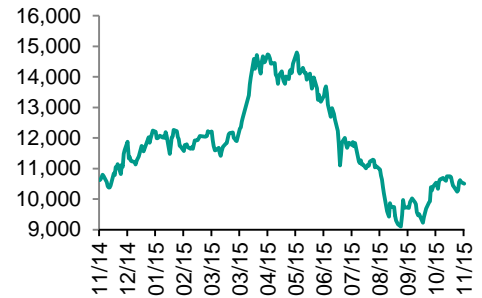
每天导读

各股市走势图

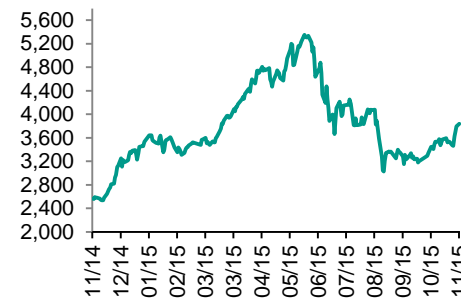
恒指走势图



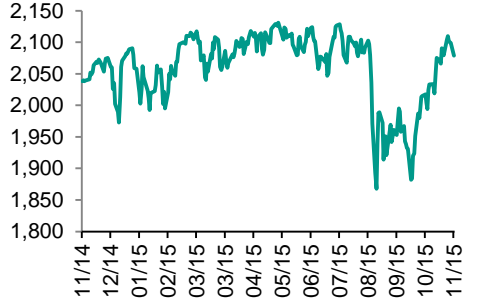
国指走势图



沪深300走势图



标普500走势图



来源: 彭博

股市短评

昨晚美国股指全部下跌, 或由于市场关于美联储在12月加息的预期加强; 标普500指数中只有公用事业指数上涨, 而能源和非核心消费品指数跌幅较大。昨天港股继续下跌, 恒指跑输国指; 港股11个行业类别指数除金融业上涨外, 其他行业类别指数全线下跌, 其中电讯业、能源业、地产建筑业、信息科技业和消费品制造业跌幅较大。昨天内地股指无视IPO重启上涨, 上证综指涨1.58%, 深成指涨1.47%; 沪深300指数中全部行业指数上涨, 而金融地产和信息技术指数连续第二个交易日领先其他行业指数。截至港股收市, 港股通全天使用额度为6.5亿元, 使用比例6.19%; 因卖盘多于买盘, 沪股通全天使用额度为172.95亿元。昨天沪深两地两融余额上升至11171.39亿元, 比前一交易日涨3.07%。今天美国将公布10月进口价格环比和9月批发库存环比, 法国将公布9月工业产值和制造业产值, 中国将公布CPI和PPI。今天或公布业绩的公司包括中芯国际和腾讯。

主要经济数据公布

国家	数据	时间	市场预期	实际值	前值
美国	劳动力市场状况指数变动	10月	0.9	1.6	1.3*
欧元区	Sentix投资者信心	11月	13.1	15.1	11.7
德国	贸易余额	9月	20.0b	22.9b	15.4b*
德国	经常项目余额	9月	21.9b	25.1b	13.3b*
德国	出口经季调月环比	9月	2.0%	2.6%	-5.2%
德国	进口经季调月环比	9月	1.0%	3.6%	-3.2%*

来源: 彭博 (*均为修正值)

主要新闻总结

- 纽约联储调查: 消费者的三年通胀预期跌至记录新低
- 路透: 欧洲央行对12月份下调存款利率正在形成共识
- OPEC秘书长称石油市场将在2016年恢复到更加平衡的状态
- 知情官员: 希腊、欧盟还需数日才能就救助款的发放达成一致
- 经济参考报: 中国部分明年预算内投资提前启动
- 中国将加快农村电子商务发展
- 中国将开展人民币兑瑞士法郎直接交易
- 中国商务部: 今年前三季度, 中国电子商务交易额达11.2万亿元

国际经济要闻

纽约联储调查：消费者的三年通胀预期跌至记录新低

据周一公布的纽约联储月度调查，上月美国消费者对于未来三年的通胀预期跌至2013年6月有记录以来的最低水平。纽约联储10月消费者预期调查的中值显示，从目前开始的未来三年，消费者年通胀预期为2.78%，低于9月调查的2.84%。一年通胀预期中值自此前一个月的2.73%的记录低点反弹至2.82%。(彭博)

路透：欧洲央行对12月份下调存款利率正在形成共识

路透社报道称，四位欧洲央行管理委员会成员表示，一个在12月份调低存款利率的共识正在形成。报道未透露上述官员的名字。其中三位决策者表示，辩论目前集中在下调利率的幅度，一些人士指出下调0.1个百分点已经被市场消化。两位决策者表示央行应该采取更大胆行动，与超越预期的政策传统一致。(彭博)

OPEC秘书长称石油市场将在2016年恢复到更加平衡的状态

“我们预计全球石油需求将维持最近的健康增长。我们预计非OPEC供应将减少。并且我们认为对OPEC原油的需求将增加，”OPEC秘书长Abdalla Salem El Badri在多哈发表讲话称。到2040年，石油需求将增加约1,700万桶/日，至1.1亿桶/日，其中70%的增长将来自亚洲(彭博)

知情官员：希腊、欧盟还需数日才能就救助款的发放达成一致

据一位知情官员称，欧盟和希腊还需要几天时间才能达成协议，以便发放对希腊的20亿欧元救助款。由于谈判还在进行中而要求匿名的该官员称，还未解决的问题包括可以止赎的房子的最低价值欧元区财长周一在布鲁塞尔举行会议，讨论希腊救助款的发放。(彭博)

大中华经济要闻

经济参考报：中国部分明年预算内投资提前启动

《经济参考报》引述国家发改委报道称，这些预算内投资包括“一带一路”、京津冀一体化、长江经济带这三大战略、以及新型城镇化和“十三五”规划重大项目。有15个督导组将奔赴地方，对中央预算内投资计划和专项建设基金执行情况，以及其他促投资稳增长政策措施落实情况开展全国督导。(彭博)

中国将加快农村电子商务发展

中国政府网刊登国务院办公厅关于促进农村电子商务加快发展的指导意见。目标到2020年，初步建成统一开放、竞争有序、诚信守法、安全可靠、绿色环保的农村电子商务市场体系；加大对电子商务创业农民尤其是青年农民的授信和贷款支持。(彭博)

中国将开展人民币兑瑞士法郎直接交易

中国外汇交易中心发布公告，人民币与瑞郎的直接交易于周二正式启动，瑞郎成为可直接与人民币进行交易的第七种主要货币；银行间即期外汇市场人民币对瑞士法郎交易价，在该中心公布的人民币对瑞士法郎汇率中间价上下5%的幅度内浮动。(彭博)

中国商务部：今年前三季度，中国电子商务交易额达11.2万亿元

商务部网站发布高虎城部长就内贸流通接受主流媒体采访时讲话。今年前三季度，中国电子商务交易额达11.2万亿元，其中网络零售额达2.6万亿元，规模居世界第一。(彭博)

企业要闻

两份债务重组方案相互竞争，佳兆业债券大涨

据佳兆业11月6日发布的公告，其中一组债权人对一份重组方案出具了无约束性支持函，佳兆业将发行新的四到六年期债券来置换现有离岸债券。另一方案，除可购买约5亿美元佳兆业普通股的认股权证外，还将收购该公司部分股权，从而向其注资1.5亿美元现金。(彭博)

中海发展：中国海运正在筹划下属公司相关业务板块整合

中海发展在上交所公告称，控股股东中国海运（集团）总公司正在筹划下属公司相关业务板块资产整合事项，整合范围可能同时涉及境内外资产，目前相关事项正在进行研究和论证。(彭博)

建行称获准在境外发行优先股，募集不超过33亿美元或等值外币

中国建设银行在上交所公告称，11月5日收到中国银监会批复，同意该行在境外发行不超过2亿股的优先股，募集金额不超过33亿美元或等值外币，并按照有关规定计入其他一级资本。(彭博)

康迪科技据称将在电动车生态系统领域与阿里巴巴、优步等公司合作

据知情人士表示，康迪科技集团计划与阿里巴巴、优步中国及民生银行等公司合作，推进发展互联电动汽车。他们表示，这些公司还包括浙江吉利控股集团和中兴通讯，它们计划周二在杭州签署一项宣言。在正式宣布之前，知情人士要求匿名。(彭博)

中港两地上市的H股股份

H股代码	股份名称	H股 收盘价 (港元)	动态市盈率	市净率	H股/A股 价比(%)	H股代码	股份名称	H股 收盘价 (港元)	动态市盈率	市净率	H股/A股 价比(%)
939	建设银行	5.59	4.99	0.84	(23.01)	753	中国国航	7.09	9.54	1.31	(40.97)
1398	工商银行	4.88	5.21	0.87	(16.54)	670	东方航空	4.83	7.22	1.50	(54.11)
1288	农业银行	3.16	4.65	0.72	(22.10)	1055	南方航空	6.26	8.05	1.30	(45.04)
3988	中国银行	3.58	5.16	0.75	(29.86)	1919	中国远洋	停牌	-	-	-
3328	交通银行	5.74	5.22	0.67	(31.81)	2866	中海集运	停牌	-	-	-
3968	招商银行	21.35	7.55	1.33	(8.14)	1138	中海发展	停牌	-	-	-
998	中信银行	5.25	4.90	0.68	(43.74)	2880	大连港	2.99	21.64	0.79	(63.47)
6818	光大银行	3.98	5.19	0.70	(31.22)	317	广船国际	18.50	646.24	2.21	(63.55)
1988	民生银行	7.93	4.86	0.85	(28.70)	2039	中集集团*	13.88	11.82	1.29	(44.80)
2628	中国人寿	28.60	14.67	2.13	(21.35)	1800	中国交建	10.60	9.64	1.15	(47.52)
2318	中国平安	45.80	12.06	2.09	3.15	390	中国中铁	7.16	11.51	1.26	(55.87)
2601	中国太保	33.00	15.81	1.91	(1.67)	1186	中国铁建	11.74	10.19	1.25	(41.27)
1336	新华保险	36.00	10.58	1.70	(40.59)	1766	中国中车	9.90	19.72	2.36	(45.96)
6030	中信证券	19.46	8.78	1.45	(21.65)	525	广深铁路	3.96	28.75	0.86	(36.88)
6837	海通证券	15.02	8.06	1.38	(29.30)	177	宁沪高速	10.58	14.79	2.22	(1.86)
1776	广发证券	17.74	7.98	1.53	(24.51)	548	深圳高速	6.41	11.16	1.01	(37.80)
6886	华泰证券	19.66	9.57	1.50	(23.77)	995	皖通高速	6.83	10.51	1.20	(55.82)
857	中石油	5.96	20.39	0.77	(47.05)	107	成渝高速	2.78	7.11	0.58	(55.94)
386	中石化	5.45	25.28	0.80	(16.38)	2238	广汽集团	7.48	10.93	1.07	(73.76)
338	上石化	3.28	24.26	1.59	(64.71)	1211	比亚迪*	49.40	184.33	3.89	(43.36)
1033	石化油服	2.53	9.15	1.26	(79.00)	2333	长城汽车	10.12	8.61	2.12	(32.35)
2883	中海油田	8.53	8.43	0.73	(61.27)	2338	潍柴动力	8.51	12.59	0.87	(31.38)
568	山东墨龙*	3.13	107.96	0.76	(72.72)	38	一拖股份	5.69	22.81	0.99	(66.42)
1088	中国神华	13.08	8.76	0.72	(33.64)	1157	中联重科*	3.07	-	0.49	(55.08)
1898	中煤能源	3.58	-	0.46	(57.35)	564	郑煤机	3.67	-	0.52	(58.56)
1171	兖州煤业	3.95	108.08	0.43	(69.06)	1057	浙江世宝*	9.22	43.25	1.66	(80.03)
902	华能国际	8.13	6.97	1.29	(32.38)	1072	东方电气	8.85	24.29	0.75	(51.98)
991	大唐发电	2.82	16.65	0.69	(59.95)	2727	上海电气	停牌	-	-	-
1071	华电国际	5.71	6.07	1.25	(38.89)	2208	金风科技*	13.08	10.63	1.95	(35.12)
1618	中国中冶	停牌	-	-	-	42	东北电气	2.15	241.77	5.42	(74.05)
347	鞍钢股份*	3.26	38.51	0.40	(47.11)	350	经纬纺机*	11.76	10.69	1.15	(57.25)
323	马钢股份	1.72	-	0.49	(60.23)	300	沈机集团	停牌	-	-	-
1053	重庆钢铁	1.28	-	0.60	(70.65)	187	京城机电	停牌	-	-	-
2600	中国铝业	2.55	-	0.86	(62.28)	2196	复星医药	26.10	20.38	2.82	(19.54)
358	江西铜业	10.36	11.07	0.64	(44.81)	2607	上海医药	18.66	14.42	1.42	(24.62)
2899	紫金矿业	2.06	14.20	1.33	(55.38)	874	白云山	20.50	16.80	2.67	(43.62)
3993	洛阳钼业	1.67	16.36	1.49	(90.35)	1513	丽珠医药*	34.85	21.37	2.98	(41.18)
914	海螺水泥	24.00	10.54	1.55	5.47	719	新华制药*	5.16	30.02	1.06	(63.55)
2009	金隅股份	5.89	11.04	0.73	(47.62)	168	青岛啤酒	36.70	26.14	2.47	(14.65)
1108	洛阳玻璃	停牌	-	-	-	763	中兴通讯*	18.72	18.92	1.85	(21.95)
2202	万科*	18.74	10.52	1.91	6.83	553	南京熊猫	7.14	34.39	1.67	(70.72)
588	北京北辰	2.58	9.05	0.44	(59.66)	921	海信科龙*	3.94	7.77	1.11	(64.69)
895	东江环保*	停牌	-	-	-	1812	晨鸣纸业*	4.83	10.49	0.55	(60.51)
1065	创业环保	6.12	20.50	1.69	(56.65)	---	---	---	---	---	---

注*: 其A股在深圳证券交易所上市。没有"*"符号H股, 其A股在上海证券交易所上市

来源: 彭博、农银国际证券

农银国际业务发展部联系人**戴昕**angeladai@abci.com.hk

电话: (852) 2147 8810

朱颜zhuyan@abci.com.hk

电话: (852) 2147 8875 / 2147 8881

农银国际机构销售部联系人**关宝娟**joycekwan@abci.com.hk

电话: (852) 2147 8838 / 2147 8855

陈姻希rachelchan@abci.com.hk

电话: (852) 2147 8883 / 2147 8313

农银国际研究部联系人**林樵基**bannylam@abci.com.hk

电话: (852) 2147 8863

陈宋恩philipchan@abci.com.hk

电话: (852) 2147 8805

要下载最新的研究报告, 请前往 <http://sec.abci.com.hk/eng/research/research.asp>要下载过去的研究报告, 请前往 http://www.abci.com.hk/en-us/research_report.php

林樵基及陈宋恩作为本研究报告全部或部分撰写人, 谨此证明有关就研究报告中提及的所有公司及/或该公司所发行的证券所做出的观点, 均属分析员之个人意见。分析员亦在此证明, 就研究报告内所做出的推荐或个人观点, 分析员并无直接或间接地收取任何补偿。此外, 分析员及分析员之关联人士并没有持有(除以下披露权益)研究报告内所推介股份的任何权益, 并且没有担任研究报告内曾提及的上市法团的高级工作人员。

权益披露

农银国际证券有限公司及/或与其附属公司, 曾在过去12个月内, 与本报告提及的公司有投资银行业务关系。

陈宋恩持有中国农业银行H股股份。

免责声明

该报告只为客户使用, 并只在适用法律允许的情况下分发。本研究报告并不牵涉具体使用者的投资目标, 财务状况和特殊要求。该等信息不得被视为购买或出售所述证券的要约或要约邀请。我等并不保证该等信息的全部或部分可靠, 准确, 完整。该报告不应代替投资人自己的投资判断。文中分析建立于大量的假设基础上, 我等并不承诺通知阁下该报告中的任何信息或观点的变动, 以及由于使用不同的假设和标准, 造成的与其它分析机构的意见相反或不一致。分析员(们)负责报告的准备, 为市场信息采集、整合或诠释, 或会与交易、销售和其它机构人员接触。农银国际证券有限公司不负责文中信息的更新。农银国际证券有限公司对某一或某些公司内部部门的信息进行控制, 阻止内部流动或者进入其它部门及附属机构。负责此研究报告的分析员的薪酬完全由研究部或高层管理者(不包括投资银行)决定。分析员薪酬不取决于投行的收入, 但或会与农银国际证券有限公司的整体收入(包括投行和销售部)有关。报告中所述证券未必适合在其它司法管辖区销售或某些投资人。文中所述的投资价格和价值、收益可能会有波动, 历史表现不是未来表现的必然指示。外币汇率可能对所述证券的价格、价值或收益产生负面影响。如需投资建议、交易执行或其它咨询, 请您联系当地销售代表。农银国际证券有限公司或任何其附属机构、总监、员工和代理, 都不为阁下因依赖该等信息所遭受的任何损失而承担责任。进一步的信息可应要求而提供。

版权所有2015年农银国际证券有限公司

该材料的任何部分未经农银国际证券有限公司的书面许可不得复印、影印、复制或以任何其他形式分发

办公地址: 香港中环, 红棉路8号, 东昌大厦13楼, 农银国际证券有限公司

电话: (852) 2868 2183