

各股市走势图	1
股市短评	1
主要经济数据公布	1
主要新闻总结	1
国际经济要闻	2
大中华经济要闻	2
企业要闻	2
中港两地上市的 H 股股份	3
免责声明	4

指数	收市	日比(%)	5日(%)
恒生	23,802.26	1.07	(3.46)
H股	8,349.95	1.70	(3.56)
红筹	4,121.07	0.75	(1.94)
HSC大型股	2,190.11	1.25	(3.61)
HSC中型股	4,813.78	1.30	(5.37)
AH股溢价	138.36	(0.57)	(0.46)
沪深300	4,563.77	(1.21)	(4.51)
富时中国A50	14,769.78	(1.70)	(4.47)
上证180	9,444.85	(1.72)	(4.63)
上证380	6,064.90	(0.40)	(4.62)
台北加权	17,674.40	(0.15)	(3.03)
日经225	27,533.60	1.68	5.21
道琼斯	35,111.16	(1.45)	2.78
标普500	4,477.44	(2.44)	3.49
纳斯达克	13,878.82	(3.74)	3.94
德国DAX 30	15,368.47	(1.57)	(1.00)
富时100	7,528.84	(0.71)	(0.34)
法国CAC 40	7,005.63	(1.54)	(0.26)

商品期货/指数	市价	日比(%)	5日(%)
纽约期油(美元/桶)	90.16	(0.12)	3.85
纽约期金(美元/t oz)	1,803.00	(0.34)	0.55
标普高盛商品指数	635.03	0.66	2.97
CRB大宗商品期货价格指数	259.99	0.19	3.62
罗杰斯国际商品指数	3,534.20	0.11	2.69

外汇	汇率	5日(%)	1个月(%)
港元兑人民币	0.8172	(0.02)	(0.11)
美元兑人民币	6.3546	(0.21)	(0.33)
美元兑港元	7.7932	0.01	(0.01)
美元兑日元	114.99	(0.23)	(1.02)
欧元兑美元	1.1433	2.53	1.29
英镑兑美元	1.3596	1.46	0.49
澳元兑美元	0.7142	2.20	(1.30)

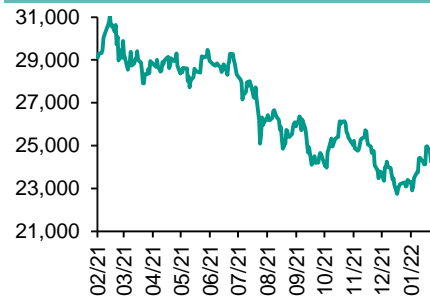
政府债券	收益率(%)	5日(bps)	1个月(bps)
中国(10年期)	2.7110	0.40	(9.00)
香港(10年期)	1.71700	(3.50)	21.30
美国(10年期)	1.83960	7.02	19.23

来源: 彭博

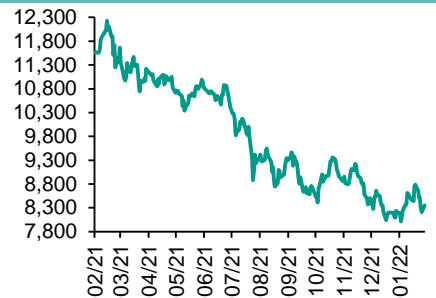
每天导读

各股市走势图

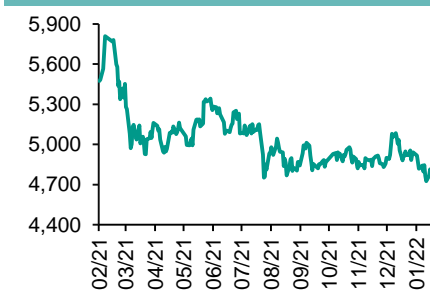
恒指走势图



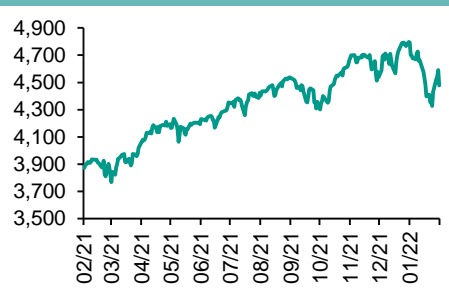
国指走势图



沪深300走势图



标普500走势图



来源: 彭博

股市短评

昨天美股三大指数均下跌, 其中纳斯达克指数跌幅最大。多位美联储官员强调加息步伐将循序渐进, 而白宫则警告1月非农就业数据或较预期差。标普500指数11个行业指数表现不一, 其中电信服务指数领涨, 仅非核心消费品指数上升。昨天欧洲三大股指均下跌, 其中德国DAX 30指数跌幅最大。欧央行维持利率不变, 重申今年将放缓资产购买, 行长拉加德不再排除今年加息的可能性, 并预期最早下月就会调整政策指引。昨天港股及内地股市休市。昨天沪股通及深股通休市。今天将公布美国1月非农就业人数、美国1月失业率及欧元区12月零售销售环比。

主要经济资料公布

国家	经济指标	时间	市场预期	实际值	前值
香港	零售销售额同比	12月	12.5%	6.2%	7.1%
美国	周度首次申领失业救济人数	1月29日	250k	238k	261k*
美国	ISM制造业指数	1月	57.5	57.6	58.8*
美国	耐用品订单环比	12月	-0.9%	-0.7%	-0.9%
法国	Markit法国服务业采购经理指数	1月	53.1	53.1	53.1
德国	Markit德国服务业采购经理指数	1月	52.2	52.2	52.2

来源: 彭博 (*均为修正值)

主要新闻总结

- 全球十大首富财富较去年年底下滑, 巴菲特除外
- 日本暗示考虑降低汽油税以应对高油价
- 调查指去年全球智能手机交付量自2017年以来首度增加
- 诺奖得主指加密货币与次按相似, 惟不足构成系统性金融风险

- 网信办: 去年全国受理网络违法及不良信息举报1.66亿宗
- 中证监: 力争年内出台境外上市相关管理办法
- 中证监: 境外IPO新规适用于在港发行H股内企
- 广东省: 支持深交所、广期所与港交所深化合作

国际经济要闻

全球十大首富财富较去年年底下滑,巴菲特除外

报道指除股神巴菲特外,其余全球十大富豪财富均较去年年底下滑。其中美国电动车生产商特斯拉行政总裁马斯克财富减少540亿美元,美国电商巨擘亚马逊创办人贝索斯财富减少278亿美元,谷歌创办人Larry Page及Sergey Brin财富各减少逾120亿美元,脸书创办人朱克伯格财富亦减少152亿美元。(彭博)

日本暗示考虑降低汽油税以应对高油价

日本经济产业相萩生田光一暗示如果汽油价格持续高企,可能会考虑包括降低汽油税等的应对措施。日本法例规定若汽油价格连续3个月超过每公升160日圆,将触发降低汽油税条款,不过该条款在日本311地震后被冻结。(彭博)

调查指去年全球智能手机交付量自2017年以来首度增加

市场调查机构Counterpoint Research指,去年全球智能手机交付量自2017年以来首度按年增加。去年全球智能手机交付按年增加4%至13.9亿部,2017年纪录高位为15.6亿部。研究分析指北美、拉丁美洲及印度积累需求释放,贡献去年整体增长。(彭博)

诺奖得主指加密货币与次按相似,惟不足构成系统性金融风险

诺贝尔经济学奖得主克鲁曼把加密货币与美国次按危机对比,认为两者有令人不安的相似点。加密货币投资者与美国次按产品投资者一样,在没有真正了解所涉风险下买入炒作性金融产品,又指加密货币价格大幅波动与基本因素没有关系,为最具风险的资产类别,但不足以产生系统性金融风险。(彭博)

大中华经济要闻

网信办:去年全国受理网络违法及不良信息举报1.66亿宗

中央网信办举报中心公布,去年全国各级网络举报部门受理举报1.66亿宗,按年增长1.8%。其中,国家互联网信息办公室违法和不良信息举报中心受理举报357.6万宗,增长56.2%;各地网信办举报部门受理举报1,247.7万宗,下降21.8%;全国主要网站受理举报1.5亿宗,增长3.6%。(彭博)

中证监:力争年内出台境外上市相关管理办法

中国证监会发布2022年度立法工作计划表示,将《境内企业境外发行证券和上市备案管理办法》列为力争年内出台的重点项目之一。在遵守境内法律法规的前提下,满足合规要求的VIE架构企业备案后可以赴境外上市。(彭博)

中证监:境外IPO新规适用于在港发行H股内企

中证监国际部主任申兵表示,中国即将实施的海外IPO规定将适用于希望在香港发行H股的中国公司,同时还适用于过往不需要中证监批准的红筹股。(CNBC)

广东省:支持深交所、广期所与港交所深化合作

广东省政府发布《广东省推动服务贸易高质量发展行动计划(2021-2025年)》提出,期内全省服务贸易总额不低于4.5万亿元人民币。计划支持深圳证券交易所、广州期货交易所与香港联合交易所深化金融产品与服务合作。(彭博)

企业要闻

Trinity Acquisition申请SPAC形式上市

联交所资料显示,李宁董事长李宁持股33%的Trinity Acquisition Holdings申请以特殊目的收购公司(SPAC)方式于联交所上市,联席保荐人为摩根大通及瑞信。(彭博)

华为就瑞典禁止电讯商采用该公司5G产品向世银提仲裁

中国电讯设备商华为透过世界银行旗下国际投资争端仲裁中心,就瑞典禁止华为在当地推出5G产品展开要求仲裁程序。华为未有披露寻求索偿额。(彭博)

黑石设第二个亚洲基金 集资110亿美元

黑石亚洲私募股权主管Amit Dixit表示,第二只投资亚洲企业的私募基金筹得110亿美元,是2018年首只基金规模的3倍。自2018年以来,黑石已在亚洲投资200亿美元,当中一半是在去年完成。(彭博)

巴郡披露去年增聘约1.2万名员工

巴菲特投资旗舰巴郡就发行债券披露资料,显示巴郡去年底员工约37.2万名,较2020年底的360,174名增加约1.2万名。(彭博)

中港两地上市的股份

港股代码	股份名称	港股 收盘价 (港元)	动态市盈率	市净率	港股/A股 价比(%)	港股代码	股份名称	港股 收盘价 (港元)	动态市盈率	市净率	港股/A股 价比(%)
939	建设银行	5.96	4.16	0.50	(18.78)	753	中国国航	5.84	-	0.97	(52.43)
1398	工商银行	4.71	4.23	0.49	(17.50)	670	东方航空	3.02	-	0.90	(57.05)
1288	农业银行	2.96	3.74	0.42	(18.37)	1055	南方航空	4.95	-	0.93	(44.88)
3988	中国银行	3.03	3.47	0.39	(19.96)	1919	中远海控	14.02	2.48	1.64	(29.01)
1658	邮储银行	6.46	7.02	0.79	(6.17)	598	中国外运	2.52	4.08	0.47	(49.46)
3328	交通银行	5.22	3.35	0.41	(10.11)	2866	中远海发	1.43	3.65	0.87	(60.43)
3968	招商银行	64.90	11.73	1.90	7.65	1138	中远海能	2.94	-	0.33	(53.22)
998	中信银行	3.71	2.75	0.30	(34.87)	2880	大连港	0.71	13.29	0.36	(65.50)
6818	光大银行	2.92	3.22	0.32	(28.64)	6198	青岛港	4.22	5.61	0.65	(37.93)
2016	浙商银行	3.10	4.57	0.44	(26.23)	3369	秦港股份	1.25	5.64	0.36	(62.07)
1988	民生银行	3.10	3.42	0.19	(34.78)	317	广船国际	6.75	22.24	0.50	(71.08)
6196	郑州银行*	1.75	4.31	0.29	(53.17)	2039	中集集团*	14.02	4.97	0.87	(24.11)
3866	青岛银行*	3.85	6.34	0.60	(23.35)	1800	中国交建	4.52	2.87	0.27	(59.14)
1963	重庆银行	4.60	2.96	0.31	(56.19)	390	中国中铁	4.80	3.61	0.43	(37.01)
3618	渝农商行	2.85	3.35	0.25	(39.58)	1186	中国铁建	5.44	2.48	0.30	(44.91)
2628	中国人寿	13.62	6.08	0.67	(59.66)	1766	中国中车	3.56	7.52	0.57	(50.07)
2318	中国平安	60.90	6.94	1.15	(0.52)	3898	时代电气	40.80	18.00	1.45	(47.73)
2601	中国太保	23.65	6.71	0.85	(26.49)	3969	中国通号	2.75	6.56	0.60	(53.43)
1336	新华保险	22.15	3.39	0.53	(51.77)	525	广深铁路	1.37	131.24	0.28	(51.80)
1339	人保集团	2.46	3.99	0.41	(55.87)	177	宁沪高速	8.13	7.67	1.11	(26.02)
6030	中信证券	20.75	11.25	1.16	(31.15)	548	深圳高速	7.71	4.17	0.69	(35.39)
3908	中金公司	21.05	8.78	1.18	(60.46)	995	皖通高速	6.60	5.86	0.75	(27.10)
6837	海通证券	6.99	5.38	0.47	(50.30)	107	成渝高速	2.05	3.80	0.32	(62.65)
2611	国泰君安	11.82	6.44	0.67	(45.27)	2238	广汽集团	7.60	10.19	0.73	(52.61)
6806	申万宏源*	1.92	4.50	0.42	(66.44)	1211	比亚迪*	221.40	159.73	6.27	(20.32)
1776	广发证券*	13.48	8.26	0.84	(47.10)	2333	长城汽车	20.80	20.13	2.66	(57.51)
6886	华泰证券	13.80	8.34	0.77	(34.05)	1839	中集车辆*	5.99	7.29	0.26	(54.43)
6099	招商证券	10.94	7.43	0.84	(46.50)	2338	潍柴动力	14.04	9.32	1.43	(26.06)
3958	东方证券	6.07	9.16	0.57	(59.62)	3606	福耀玻璃	41.90	25.29	3.58	(28.12)
6178	光大证券	5.84	9.66	0.42	(65.28)	1108	洛阳玻璃	13.80	10.96	1.86	(56.76)
6881	银河证券	4.61	4.22	0.47	(64.09)	6865	福莱特	30.95	20.73	4.76	(48.27)
6066	中信建投	8.76	6.28	0.90	(72.95)	38	一拖股份	3.78	7.53	0.62	(75.45)
1375	中州证券	1.51	10.74	0.42	(75.54)	1157	中联重科*	5.08	4.04	0.65	(41.18)
1456	国联证券	4.16	12.30	0.76	(76.81)	564	郑煤机	8.12	8.79	0.83	(41.60)
857	中石油	3.87	6.88	0.46	(37.07)	1057	浙江世宝*	1.92	27.78	0.89	(72.65)
386	中石化	4.08	5.74	0.52	(20.52)	1072	东方电气	10.50	11.14	0.83	(50.02)
338	上石化	1.71	4.20	0.51	(63.84)	2727	上海电气	2.14	-	0.43	(59.19)
1033	石化油服	0.68	-	1.42	(72.66)	2208	金风科技*	13.50	13.61	1.37	(26.19)
2883	中海油田	7.61	14.81	0.76	(56.10)	42	东北电气	0.62	-	-	(71.57)
568	山东墨龙*	4.10	15.47	1.59	(28.34)	187	京城机电	3.71	7.97	2.12	(79.88)
1088	中国神华	19.08	6.95	0.84	(30.90)	2607	上海医药	15.18	6.25	0.74	(34.37)
1898	中煤能源	4.34	3.47	0.42	(40.76)	2196	复星医药	31.20	14.72	1.73	(40.12)
1171	兖州煤业	16.44	5.04	1.18	(41.93)	1513	丽珠医药*	27.75	12.11	1.69	(35.50)
3996	中国能源建设	1.24	5.11	0.50	(61.66)	874	白云山	19.86	7.39	0.92	(44.29)
1816	中广核*	2.15	8.79	0.89	(39.06)	719	新华制药*	4.22	5.92	0.63	(60.95)
902	华能国际	4.10	-	0.76	(54.77)	1349	复旦张江	3.85	16.54	1.62	(74.22)
991	大唐发电	1.46	-	0.57	(54.86)	1858	春立医疗	11.80	10.34	2.70	(57.88)
1071	华电国际	2.85	5.59	0.48	(44.48)	6160	百济神州	128.60	-	5.96	(6.88)
916	龙源电力	15.74	17.39	1.87	(49.95)	1877	君实生物*	43.25	-	3.99	(40.30)
956	新天绿能	4.73	7.13	1.18	(72.68)	6185	康希诺	130.00	41.47	3.74	(58.56)
1618	中国中冶	2.08	4.03	0.43	(53.74)	9989	海普瑞*	7.35	7.93	0.76	(61.24)
2068	中铝国际	2.31	-	0.90	(61.12)	2359	药明康德	111.30	64.05	7.18	(13.31)
347	鞍钢股份*	3.39	3.19	0.43	(21.16)	3759	康龙化成*	98.75	54.37	7.22	(31.83)
323	马钢股份	3.04	2.74	0.56	(37.34)	3347	泰格医药	81.15	-	-	(35.86)
1053	重庆钢铁	1.23	2.86	0.39	(49.55)	6821	凯莱英*	271.40	-	-	(31.94)
2600	中国铝业	4.11	10.53	1.04	(36.22)	6127	昭衍新药	57.40	47.19	12.20	(51.64)
358	江西铜业	12.60	6.72	0.55	(49.03)	168	青岛啤酒	70.00	27.36	3.33	(38.03)
2899	紫金矿业	9.96	15.86	3.47	(16.70)	6116	拉夏贝尔	0.43	-	-	(74.93)
1787	山东黄金	13.08	-	1.88	(43.06)	1533	庄园牧场*	9.20	47.01	1.08	(30.85)
3993	洛阳钼业	3.96	16.28	1.77	(37.48)	553	南京熊猫	4.01	52.35	0.86	(64.46)
1772	赣锋锂业	122.40	43.49	7.43	(25.41)	981	中芯国际	18.68	15.66	1.13	(69.02)
914	海螺水泥	41.10	5.42	1.03	(14.44)	1385	复旦微电	20.85	-	5.56	(56.61)
2009	金隅股份	1.22	3.75	0.22	(63.66)	941	中国移动	52.50	7.89	0.77	(25.58)
2202	万科*	20.10	4.97	0.84	(19.30)	728	中国电信	2.94	7.86	0.52	(42.31)
588	北京北辰	1.17	11.48	0.22	(62.69)	763	中兴通讯*	20.95	12.21	1.68	(43.26)
1528	美凯龙	4.29	5.93	0.27	(59.75)	6869	长飞光纤	11.18	9.85	0.72	(67.84)
1065	创业环保	3.76	7.15	0.65	(51.67)	921	海信家电*	10.20	7.55	1.11	(44.86)
895	东江环保*	3.76	11.27	0.59	(55.39)	6690	海尔智家	31.05	17.35	3.06	(8.34)
1635	大众公用	1.68	8.44	0.47	(61.48)	1812	晨鸣纸业*	3.56	3.59	0.42	(56.63)
						811	新华文轩	5.88	4.87	0.56	(45.95)

注*: 其A股在深圳证券交易所上市。没有"*"符号港股, 其A股在上海证券交易所上市

来源: 彭博、农银国际证券

农银国际业务发展部连络人

戴昕

angeladai@abci.com.hk

电话：(852) 2147 8810

农银国际机构销售部连络人

林青

sallylin@abci.com.hk

电话：(852) 2147 8835

伍华安

johnng@abci.com.hk

电话：(852) 2147 8806

农银国际研究部连络人

陈宋恩

philipchan@abci.com.hk

电话：(852) 2147 8805

周秀成

stevechow@abci.com.hk

电话：(852) 2147 8809

要下载最新的研究报告，请前往 <http://sec.abci.com.hk/eng/research/research.asp>

要下载过去的研究报告，请前往 http://www.abci.com.hk/en-us/research_report.php

陈宋恩及周秀成作为本研究报告全部或部分撰写人，谨此证明有关就研究报告中提及的所有公司及/或该公司所发行的证券所做出的观点，均属分析员之个人意见。分析员亦在此证明，就研究报告内所做出的推荐或个人观点，分析员并无直接或间接地收取任何补偿。此外，分析员及分析员之关联人士并没有持有（除以下披露权益）研究报告内所推介股份的任何权益，并且没有担任研究报告内曾提及的上市法团的高级工作人员。

权益披露

农银国际证券有限公司及/或与其附属公司，曾在过去12个月内，与建设银行，交通银行，光大银行，中金公司，中国平安，

中信建投，中海油田，浙商银行，农业银行，华泰证券，国泰君安，工商银行，中信银行，申万宏源，中集集团，中国铁建，广发证券，招商证券有投资银行业务关系。

陈宋恩持有中国农业银行H股股份。

免责声明

该报告只为客户使用，并只在适用法律允许的情况下分发。本研究报告并不牵涉具体使用者的投资目标，财务状况和特殊要求。该等资讯不得被视为购买或出售所述证券的要约或要约邀请。我等并不保证该等资讯的全部或部分可靠，准确，完整。该报告不应代替投资人自己的投资判断。文中分析建立于大量的假设基础上，我等并不承诺通知阁下该报告中的任何资讯或观点的变动，以及由于使用不同的假设和标准，造成的与其它分析机构的意见相反或不一致。分析员（们）负责报告的准备，为市场讯息采集、整合或诠释，或会与交易、销售和其它机构人员接触。农银国际证券有限公司不负责文中资讯的更新。农银国际证券有限公司对某一或某些公司内部部门的资讯进行控制，阻止内部流动或者进入其它部门及附属机构。负责此研究报告的分析员的薪酬完全由研究部或高层管理者（不包括投资银行）决定。分析员薪酬不取决于投行的收入，但或会与农银国际证券有限公司的整体收入（包括投行和销售部）有关。报告中所述证券未必适合在其它司法管辖区销售或某些投资人。文中所述的投资价格和价值、收益可能会有波动，历史表现不是未来表现的必然指示。外币汇率可能对所述证券的价格、价值或收益产生负面影响。如需投资建议、交易执行或其它咨询，请您联系当地销售代表。农银国际证券有限公司或任何其附属机构、总监、员工和代理，都不为阁下因依赖该等资讯所遭受的任何损失而承担责任。进一步的资讯可应要求而提供。

版权所有2022年农银国际证券有限公司

该材料的任何部分未经农银国际证券有限公司的书面许可不得复印、影印、复制或以任何其他形式分发

办公地址：香港中环，红棉路8号，东昌大厦13楼，农银国际证券有限公司

电话：(852) 2868 2183