

各股市走势图 1
股市短评 1
主要经济数据公布 1
主要新闻总结 1
国际经济要闻 2
大中华经济要闻 2
企业要闻 2
中港两地上市的 H 股股份 3
免责声明 4

指数	收市	日比(%)	5日(%)
恒生	28,692.80	0.76	1.29
H股	11,602.92	0.72	1.91
红筹	4,390.51	0.26	0.38
HSC大型股	2,400.61	0.71	1.14
HSC中型股	5,467.96	0.45	1.18
AH股溢价	126.89	(0.21)	(0.13)
沪深300	3,913.45	(0.19)	0.80
富时中国A50	12,333.81	0.46	1.85
上证180	8,430.05	0.19	0.76
上证380	5,775.53	(1.48)	(0.73)
台北加权	10,774.21	0.47	2.43
日经225	21,255.56	0.96	2.24
道琼斯	22,956.96	0.37	0.86
标普500	2,557.64	0.18	0.51
纳斯达克	6,624.01	0.28	0.67
德国DAX 30	13,003.70	0.09	0.21
富时100	7,526.97	(0.11)	0.25
法国CAC 40	5,362.88	0.21	(0.05)

商品期货/指数	市价	日比(%)	5日(%)
纽约期油(美元/桶)	51.83	(0.08)	1.79
纽约期金(美元/t oz)	1,293.40	(0.50)	0.22
标普高盛商品指数	404.66	0.46	3.11
CRB大宗商品期货价格指数	184.62	(0.11)	2.03
罗杰斯国际商品指数	2,299.50	0.09	2.20

外汇	汇率	5日(%)	1个月(%)
港元兑人民币	0.8432	0.21	0.24
美元兑人民币	6.5842	0.27	0.14
美元兑港元	7.8084	0.06	(0.11)
美元兑日元	112.23	(0.20)	0.59
欧元兑美元	1.1791	(0.14)	(1.36)
英镑兑美元	1.3250	0.36	(1.82)
澳元兑美元	0.7847	0.89	(1.39)

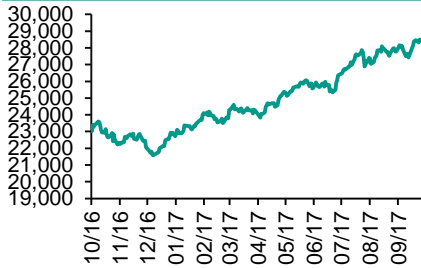
政府债券	收益率(%)	5日(bps)	1个月(bps)
中国(10年期)	3.7100	5.60	10.50
香港(10年期)	1.56900	(13.70)	16.00
美国(10年期)	2.29980	(6.09)	9.75

来源：彭博

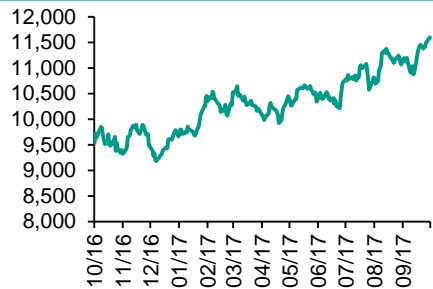
每天导读

各股市走势图

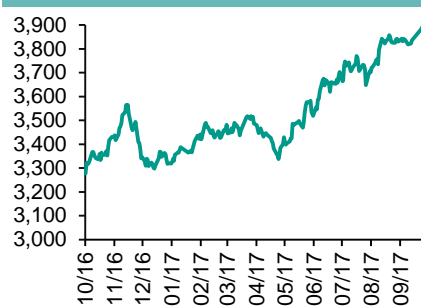
恒指走势图



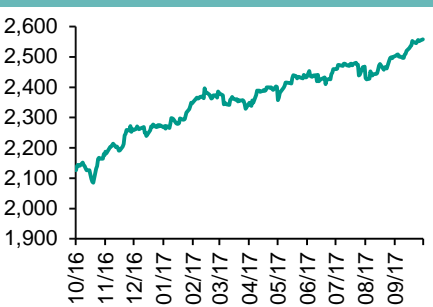
国指走势图



沪深300走势图



标普500走势图



来源：彭博

股市短评

昨天美国三大指数均上升，金融股及科技股造好，油价上升亦利好能源股表现。昨天欧洲三大股市个别发展，德国和法国股市上升，英国股市下跌。昨天恒指及国指均上升；港股11个行业指数仅公用事业指数下跌。昨天上证综指及深成指均下跌；沪深300指数中10个行业指数表现不一，其中信息技术指数领涨，可选消费指数领跌。昨天港股通（沪）全天使用额度为15.18亿元，使用比例为14.46%；沪股通全天使用额度为3.64亿元，使用比例为2.80。港股通（深）全天使用额度为8.60亿元，使用比例为8.19%；深股通全天使用额度为12.09亿元，使用比例为9.30%。昨天沪深两市两融余额涨至9951亿元，沪深两市总交易量升至5483亿元。今天将公布美国9月进口价格环比，美国9月工业产值环比及欧元区9月消费价格同比终值。

国家	经济指标	时间	市场预期	实际值	前值
德国	批发价格指数月环比	9月	NA	0.6%	0.3%
德国	批发价格指数同比	9月	NA	3.4%	3.2%
欧元区	贸易余额（经季调）	8月	20.2b	21.6b	18.6b
欧元区	贸易余额（未经季调）	8月	23.3b	16.1b	23.2b
美国	纽约州制造业调查指数	10月	20.4	30.2	24.4

来源：彭博（*均为修正值）

主要新闻总结

- 英国据称担忧脱欧谈判崩溃，欧盟峰会或为谈判设置障碍
- 中国央行行长周小川警告公司债务水平太高，敦促实施财政改革
- 欧盟央行部分官员据称为量化宽松计划确立约2.5万亿欧元的上限
- 中国发改委称要推进电煤直购直销 加大优质产能释放力度
- 英国外交大臣：欧盟正在针对朝鲜问题采取“具体行动”
- 新华社：中国前三季度财政收入同比增长9.7%

国际经济要闻

英国据称担忧退欧谈判崩溃，欧盟峰会或为谈判设置新障碍

知情人士透露，英国首相特里莎·梅政府担心，除非欧盟本周在关键的首脑峰会上做出让步，否则退欧谈判将面临崩溃。该知情人士说，在周四的欧盟峰会上，如果没有明确迹象表明到12月份时谈判将推进到贸易和过渡安排问题，整个英国退欧谈判过程将面临崩溃的危险。(彭博)

欧洲央行部分官员据称为量化宽松计划确立约2.5万亿欧元的上限

据了解情况的中央银行官员，欧洲央行部分决策者已经为依据当前规则实施的量化宽松(QE)计划确立了一个略高于2.5万亿欧元(3万亿美元)的上限。知情人士称，随着购买规模到今年底将达到2.28万亿欧元，现在讨论的焦点是如何在时间上分配剩余的数额。(彭博)

OPEC预计石油需求未来五年将健康增长

石油输出国组织(OPEC)的负责人表示，在可再生能源在各类能源之中以最快的速度增长之际，石油需求未来五年仍将“健康增长”。OPEC秘书长Barkindo表示，原油需求将平均增长120万桶/天，直到2022年底，然后2035-2040年放缓至30万桶/天。(彭博)

英国外交大臣：欧盟正在针对朝鲜问题采取“具体行动”

英国外交大臣鲍里斯·约翰逊表示：“我们将会应对持续的朝鲜危机。”“欧盟可在其中发挥作用，不仅仅是帮助劝说中国通过石油制裁来增加对朝鲜的施压，而且我们也在针对朝鲜侨民寄往本国的汇款、资产冻结、奢侈品销售等采取具体行动”。(彭博)

大中华经济要闻

中国央行行长周小川警告公司债务水平太高，敦促实施财政改革

中国央行行长周小川警告说，中国企业负债太高，需要降低金融杠杆，并实施财政改革以限制地方政府举债。周小川称，虽然偿债成本仍然很低，但需进一步努力去杠杆和加强金融稳定政策。(彭博)

削减过剩产能行动仍在继续，中国工业生产者出厂价格涨幅超出预期

国内需求继续维持较好弹性，政府也在继续削减过剩工业产能，中国9月份工业生产者出厂价格涨幅高于预期，消费价格涨幅与预期相符。9月份生产者价格指数(PPI)同比上涨6.9%，消费者价格指数上升1.6%。(彭博)

中国发改委称要推进电煤直购直销 加大优质产能释放力度

中国国家发改委称，近日召开座谈会研究推进电煤直购直销、中长期合同签订、建立煤炭迎峰度夏迎峰度冬保供稳价社会责任企业制度等工作。将尽快启动2018年电煤中长期合同签订工作，建立完善长效机制。(彭博)

新华社：中国前三季度财政收入同比增长9.7%

新华社援引财政部数据称，中国前三季度财政收入13.4万亿元。前三季度财政支出同比增长11.4%至15.2万亿元。(彭博)

企业要闻

香港信报：长实集团出售中环中心75%股权，402亿港元售价创纪录

香港《信报》报道，李嘉诚旗下长实集团把其所持中环中心大楼的75%股权，售予一个由中资公司牵头的财团，作价402亿港元(51.5亿美元)，创下香港办公大楼交易的新纪录。(彭博)

特锐德与滴滴出行战略合作，开拓网约车市场

特锐德与北京滴滴无限科技发展有限公司签署战略合作协议。双方将发挥资源整合和技术平台优势，共同推动交通出行新能源化、共享化、智能化。(彭博)

易车控股旗下易鑫集团据称申请在香港IPO 计划融资高达8亿美元

据知情人士，易车控股旗下提供互联网汽车贷款和保险服务的易鑫集团已经向香港交易所提交了首次公开募股(IPO)申请书，计划融资不超过8亿美元。(彭博)

万达长白山国际旅游度假区被责令停止高尔夫球场经营活动

中国东北地方政府关闭了大连万达集团某度假区的两个高尔夫球场。根据抚松县人民政府网站10月13日的公告，抚松县政府责令万达旗下长白山国际旅游度假区停止高尔夫球场经营活动。公告没有说明其他详情。(彭博)

中港两地上市的H股股份

H股代码	股份名称	H股 收盘价 (港元)	动态市盈率	市净率	H股/A股 价比(%)	H股代码	股份名称	H股 收盘价 (港元)	动态市盈率	市净率	H股/A股 价比(%)
939	建设银行	7.04	6.29	0.92	(16.71)	895	东江环保*	12.70	17.09	2.61	(37.42)
1398	工商银行	6.41	6.91	1.00	(12.92)	1635	大众公用	3.54	13.57	1.22	(42.01)
1288	农业银行	3.68	5.57	0.79	(18.30)	753	中国国航	6.88	11.06	1.04	(33.67)
3988	中国银行	4.10	5.89	0.75	(16.66)	670	东方航空	3.98	8.66	0.90	(49.44)
3328	交通银行	6.09	5.57	0.65	(19.10)	1055	南方航空	5.61	9.94	1.02	(42.00)
3968	招商银行	29.90	9.63	1.52	(6.13)	1919	中国远洋	4.02	-	1.70	(51.76)
998	中信银行	5.17	5.11	0.61	(31.53)	2866	中海集运	1.76	8.00	1.22	(61.64)
6818	光大银行	3.83	4.93	0.65	(21.77)	1138	中海发展	4.41	15.72	0.55	(41.87)
1988	民生银行	7.56	4.80	0.66	(21.84)	2880	大连港	1.39	27.42	0.85	(59.70)
2628	中国人寿	24.20	27.63	1.87	(28.02)	3369	秦港股份	2.77	14.14	0.97	(71.43)
2318	中国平安	64.70	14.83	2.34	(4.53)	317	广船国际	14.50	221.59	1.67	-
2601	中国太保	36.15	22.22	2.10	(20.93)	2039	中集集团*	15.36	25.18	1.39	(29.62)
1336	新华保险	48.55	26.33	2.07	(30.08)	1800	中国交建	10.06	7.70	0.82	(44.24)
6030	中信证券	18.02	18.17	1.28	(15.41)	390	中国中铁	6.81	9.53	0.97	(34.57)
6837	海通证券	13.08	16.26	1.13	(25.65)	1186	中国铁建	10.20	7.95	0.86	(28.41)
2611	国泰君安	18.00	11.76	1.29	(28.41)	1766	中国中车	7.53	17.25	1.51	(36.48)
1776	广发证券*	17.86	13.89	1.42	(20.49)	525	广深铁路	4.64	28.52	0.99	(20.28)
6886	华泰证券	18.06	17.08	1.30	(29.11)	177	宁沪高速	12.56	14.48	2.43	6.38
6099	招商证券	13.70	13.27	1.26	(42.84)	548	深圳高速	8.13	11.54	1.16	(29.73)
3958	东方证券	8.27	15.26	1.06	(55.76)	995	皖通高速	6.05	8.75	0.95	(60.37)
6178	光大证券	10.86	14.58	0.88	(40.74)	107	成渝高速	3.16	8.53	0.60	(42.42)
6881	银河证券	7.14	11.72	0.97	(58.91)	2238	广汽集团	19.72	12.53	2.18	(41.83)
1375	中州证券	3.79	20.31	1.24	(65.06)	1211	比亚迪*	77.75	40.89	3.66	(2.69)
857	中石油	5.04	38.10	0.65	(47.18)	2333	长城汽车	11.00	10.47	1.82	(28.12)
386	中石化	5.84	11.04	0.83	(15.21)	2338	潍柴动力	9.22	9.33	0.95	(1.04)
338	上石化	4.81	8.08	1.78	(34.66)	3606	福耀玻璃	29.20	20.15	3.54	(4.89)
1033	石化油服	1.33	-	2.51	(63.92)	1108	洛阳玻璃	4.67	53.99	3.96	(84.08)
2883	中海油田	6.86	-	0.80	(49.10)	38	一拖股份	3.99	34.39	0.69	(61.97)
568	山东墨龙*	1.38	-	0.51	(76.62)	1157	中联重科*	3.91	24.36	0.68	(29.52)
1088	中国神华	19.36	8.04	1.14	(20.14)	564	郑煤机	4.44	37.28	0.61	(48.48)
1898	中煤能源	3.78	11.29	0.48	(48.90)	1057	浙江世宝*	3.00	31.06	1.35	(78.88)
1171	兖州煤业	7.89	6.94	0.78	(47.18)	1072	东方电气	7.81	-	0.71	(35.91)
902	华能国际	5.04	24.41	0.79	(38.02)	2727	上海电气	3.57	19.05	0.87	(61.88)
991	大唐发电	2.54	7.23	0.69	(52.06)	2208	金风科技*	9.96	12.45	1.45	(36.64)
1071	华电国际	3.25	56.23	0.64	(37.26)	42	东北电气	1.94	-	7.83	-
1618	中国中冶	2.66	9.41	0.75	(56.09)	187	京城机电	2.45	-	1.68	(71.92)
347	鞍钢股份*	7.35	14.27	0.97	(7.46)	300	沈机集团	停牌	-	-	-
323	马钢股份	3.97	10.56	1.20	(27.35)	2607	上海医药	20.60	13.74	1.44	(28.98)
1053	重庆钢铁	1.73	-	-	-	2196	复星医药	36.85	24.73	3.07	(17.17)
2600	中国铝业	7.22	83.26	2.43	-	1513	丽珠医药*	49.70	27.53	3.52	(28.45)
358	江西铜业	12.96	32.43	0.81	(43.32)	874	白云山	22.10	16.07	1.68	(36.20)
2899	紫金矿业	2.88	26.99	1.89	(39.41)	719	新华制药*	9.40	20.17	1.71	(57.07)
3993	洛阳铝业	4.80	48.82	3.65	(43.99)	168	青岛啤酒	31.60	32.08	2.12	(18.23)
914	海螺水泥	31.40	11.75	1.75	8.43	6116	拉夏贝尔	11.28	8.88	1.36	(67.85)
2009	金隅股份	3.99	13.41	0.79	(45.62)	553	南京熊猫	5.52	38.88	1.29	(58.57)
2202	万科*	26.90	10.91	2.22	(13.75)	763	中兴通讯*	30.25	-	3.69	(16.20)
588	北京北辰	2.96	8.24	0.47	(56.65)	921	海信科龙*	10.40	10.97	2.46	(42.81)
1065	创业环保	5.23	13.53	1.33	(74.08)	1812	晨鸣纸业*	14.78	10.14	1.54	(33.40)
						811	新华文轩	6.78	8.88	0.85	(61.97)

注*：其A股在深圳证券交易所上市。没有"*"符号H股，其A股在上海证券交易所上市

来源：彭博、农银国际证券

农银国际业务发展部联系人

戴昕
angeladai@abci.com.hk
电话: (852) 2147 8810

农银国际机构销售部联系人

关宝娟
joycekwan@abci.com.hk
电话: (852) 2147 8838 / 2147 8855
林允文
vivianlin@abci.com.hk
电话: (852) 2147 8842

农银国际研究部联系人

陈宋恩
philipchan@abci.com.hk
电话: (852) 2147 8805
周秀成
stevechow@abci.com.hk
电话: (852) 2147 8809

要下载最新的研究报告, 请前往 <http://sec.abci.com.hk/eng/research/research.asp>
要下载过去的研究报告, 请前往 http://www.abci.com.hk/en-us/research_report.php

陈宋恩及周秀成作为本研究报告全部或部分撰写人, 谨此证明有关就研究报告中提及的所有公司及/或该公司所发行的证券所做出的观点, 均属分析员之个人意见。分析员亦在此证明, 就研究报告内所做出的推荐或个人观点, 分析员并无直接或间接地收取任何补偿。此外, 分析员及分析员之关联人士并没有持有(除以下披露权益)研究报告内所推介股份的任何权益, 并且没有担任研究报告内曾提及的上市法团的高级工作人员。

权益披露

农银国际证券有限公司及/或与其附属公司, 曾在过去12个月内, 与本报告提及的公司有投资银行业务关系。
陈宋恩持有中国农业银行H股股份。

免责声明

该报告只为客户使用, 并只在适用法律允许的情况下分发。本研究报告并不牵涉具体使用者的投资目标, 财务状况和特殊要求。该等资讯不得被视为购买或出售所述证券的要约或要约邀请。我等并不保证该等资讯的全部或部分可靠, 准确, 完整。该报告不应代替投资人自己的投资判断。文中分析建立于大量的假设基础上, 我等并不承诺通知阁下该报告中的任何资讯或观点的变动, 以及由于使用不同的假设和标准, 造成的与其它分析机构的意见相反或不一致。分析员(们)负责报告的准备, 为市场讯息采集、整合或诠释, 或会与交易、销售和其它机构人员接触。农银国际证券有限公司不负责文中资讯的更新。农银国际证券有限公司对某一或某些公司内部部门的资讯进行控制, 阻止内部流动或者进入其它部门及附属机构。负责此研究报告的分析员的薪酬完全由研究部或高层管理者(不包括投资银行)决定。分析员薪酬不取决于投行的收入, 但或会与农银国际证券有限公司的整体收入(包括投行和销售部)有关。报告中所述证券未必适合在其它司法管辖区销售或某些投资人。文中所述的投资价格和价值、收益可能会有波动, 历史表现不是未来表现的必然指示。外币汇率可能对所述证券的价格、价值或收益产生负面影响。如需投资建议、交易执行或其它咨询, 请您联系当地销售代表。农银国际证券有限公司或其附属机构、总监、员工和代理, 都不为阁下因依赖该等资讯所遭受的任何损失而承担责任。进一步的资讯可应要求而提供。

版权所有2017年农银国际证券有限公司

该材料的任何部分未经农银国际证券有限公司的书面许可不得复印、影印、复制或以任何其他形式分发

办公地址: 香港中环, 红棉路8号, 东昌大厦13楼, 农银国际证券有限公司

电话: (852) 2868 2183