

各股市走势图	1
股市短评	1
主要经济数据公布	1
主要新闻总结	1
国际经济要闻	2
大中华经济要闻	2
企业要闻	2
中港两地上市的H股股份	3
免责声明	4

指数	收市	日比(%)	5日(%)
恒生	29,034.12	0.02	0.44
H股	11,358.66	0.26	2.70
红筹	4,219.37	1.47	4.36
HSC大型股	2,773.46	0.16	1.18
HSC中型股	6,055.89	1.33	6.00
AH股溢价	133.55	(0.82)	1.24
沪深300	5,100.86	0.42	1.94
富时中国A50	17,546.58	(0.16)	2.46
上证180	10,550.22	(0.15)	2.06
上证380	5,736.70	0.25	3.40
台北加权	16,215.82	(0.60)	1.91
日经225	29,921.09	0.52	3.05
道琼斯	33,015.37	0.58	2.22
标普500	3,974.12	0.29	1.93
纳斯达克	13,525.20	0.40	3.49
德国DAX 30	14,596.61	0.27	0.39
富时100	6,762.67	(0.60)	0.55
法国CAC 40	6,054.82	(0.01)	1.07

商品期货/指数	市价	日比(%)	5日(%)
纽约期油(美元/桶)	64.60	0.00	(2.15)
纽约期金(美元/t oz)	1,747.60	1.19	1.45
标普高盛商品指数	488.61	(0.32)	0.65
CRB大宗商品期货价格指数	192.68	(0.39)	0.48
罗杰斯国际商品指数	2,609.32	(0.29)	0.22

外汇	汇率	5日(%)	1个月(%)
港元兑人民币	0.8357	0.08	0.30
美元兑人民币	6.4887	0.15	0.44
美元兑港元	7.7652	0.07	0.16
美元兑日元	108.93	0.39	2.97
欧元兑美元	1.1984	(0.02)	(0.89)
英镑兑美元	1.3973	(0.13)	(0.01)
澳元兑美元	0.7816	0.33	0.62

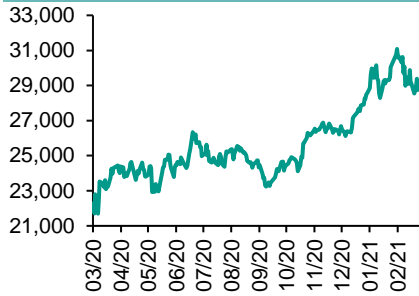
政府债券	收益率(%)	5日(bps)	1个月(bps)
中国(10年期)	3.2560	1.10	1.30
香港(10年期)	1.37900	2.10	24.10
美国(10年期)	1.64270	10.57	34.71

来源：彭博

## 每天导读

### 各股市走势图

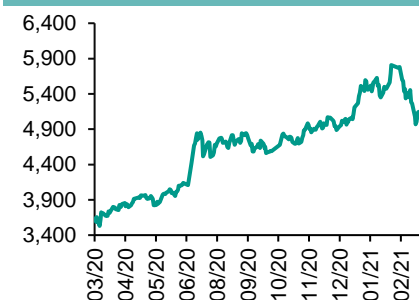
恒指走势图



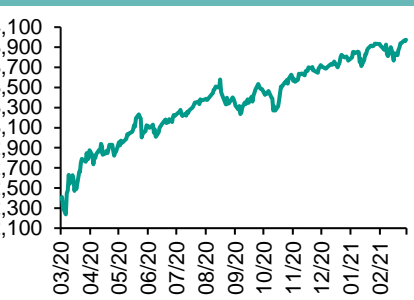
国指走势图



沪深300走势图



标普500走势图



来源：彭博

### 股市短评

昨天美股三大指数均上升,其中道琼斯指数领涨。美国联储局结束一连两天的议息会议,决定维持联邦基金指标利率在0至0.25厘区间不变,符合市场预期,会继续以每月1200亿美元的规模买债,联储局预期直至2023年都不会加息,但大幅调升对经济增长的预测。昨天欧洲三大股指表现不一,其中德国DAX 30指数领涨,富时100指数领跌。昨天恒指及国指均上升,国指升幅较大。港股各行业指数表现不一,其中消费品制造及服务行业指数领涨,能源业指数领跌。昨天上证综指下跌,深成指上升。沪深300指数各行业指数表现不一,其中主要消费指数领涨,能源指数领跌。昨天沪股通北向净卖出24.56亿人民币,南向净买入7.25亿港元;深股通北向净买入26.21亿人民币,南向净买入22.24亿港元。今天将公布澳大利亚2月失业率及加拿大2月新屋价格指数年率。

### 主要经济资料公布

国家	经济指标	时间	市场预期	实际值	前值
美国	新宅开工指数	2月	1560k	1421k	1584k
日本	出口同比	2月	-0.2%	-4.5%	6.4%
日本	进口同比	2月	12.0%	11.8%	-9.5%
奥地利	CPI 同比	2月	N/A	1.2%	0.8%
韩国	失业率经季调	2月	5.0%	4.0%	5.4%

来源：彭博 (\*均为修正值)

### 主要新闻总结

- 巴西央行调高利率
- 美国2020年旅游开支挫42%
- 新西兰2020年第四季度本地生产总值录得按季收缩1%
- 日本2月出口跌4.5%
- 内地调高成品油价
- 中国2020年晶片业销售额增18%
- 内地禁小贷公司向大学生发放互联网消费贷
- 中国签订1月以来最大宗玉米采购订单

## 国际经济要闻

### 巴西央行调高利率

巴西央行调高基准利率75基点至2.75厘，有关加幅是超过10年以来最高，较市场普遍估计的半厘为高。这是巴西央行2015年以来首度加息。该国央行希望，以加息压抑通胀升势，但受到新冠疫情冲击的经济预期将进一步受压。(彭博)

### 美国2020年旅游开支挫42%

美国旅游协会称，美国2020年旅游开支下降42%至4920亿美元，主要由于新冠疫情导致政府实施防疫限制措施。(彭博)

### 新西兰2020年第四季本地生产总值录得按季收缩1%

新西兰统计局公布，2020年第四季本地生产总值(GDP)按季收缩1%，市场原先预期为增长0.2%。有关数据反映新西兰可确认再度陷入衰退。(彭博)

### 日本2月出口跌4.5%

日本2月出口按年减少4.5%，逊市场预期的下降0.8%，主要由于对美出口大幅减少14%，因新冠疫情扩大及美国强烈寒潮令汽车销售低迷，对美出口汽车期内减少19.7%。(彭博)

## 大中华经济要闻

### 内地调高成品油价

发改委表示，根据近期国际市场油价变化情况，按照现行成品油价格形成机制，国内汽、柴油价格每吨分别提高235元和230元。发改委称中石油、中石化、中海油三大公司要组织好成品油生产和调运，确保市场稳定供应，严格执行国家价格政策。(彭博)

### 中国2020年晶片业销售额增18%

中国半导体行业协会理事长周子学表示，去年中国晶片产业销售额增长17.8%，达到8911亿元人民币。(彭博)

### 内地禁小贷公司向大学生发放互联网消费贷

中国银保监会等五部委近期发文要求加强大学生互联网消费贷管理，明确小额贷款公司不得向大学生发放互联网消费贷款、未经相关监管部门设立的机构不得为大学生提供信贷服务。(彭博)

### 中国签订1月以来最大宗美玉米采购订单

美国农业部表示，中国签订了自今年1月以来，规模最大的一笔美国玉米采购订单。当局预计，在2020至2021销售年度，除了大麦、高粱和小麦等其他用于饲料的谷物外，中国还将创纪录从全球进口2400万吨玉米。(彭博)

## 企业要闻

### 星巴克:2030年达成绿色咖啡碳中和

星巴克表示，计划在2030年达到绿色咖啡碳中和的指标，公布碳中和目标，要达到碳中和，集团制造咖啡时须减少一半用水量、降低营运及供应链产生的废气排放量，以及加强绿色咖啡原料、即未经烘培的咖啡豆作为原材料。(彭博)

### 舜宇光学2020年盈利升22%

舜宇光学公布，去年盈利按年升22%至48.7亿元人民币，派末期息每股0.888元人民币，相等于1.057港元。去年毛利率约22.9%，上升约2.4个百分点，主要受惠于手机摄像模组毛利率上升。(彭博)

### 电能实业2020年港灯投资贡献盈利9.12亿元，按年增长17.4%

电能实业公布2020年港灯投资贡献盈利9.12亿元，按年增长17.4%。集团指今年港灯的燃气发电比例增加至50%，预期2023年底前将燃气发电比例进一步增至70%。(彭博)

### 长建2020年股东应占溢利73.2亿元，按年下跌30.32%

长江基建宣布，2020年股东应占溢利73.2亿元，按年下跌30.32%，每股盈利2.91元。长建派发末期息1.79元，连同已派发的中期股息每股0.68元，全年合共派息每股2.47元。(彭博)

**中港两地上市的H股股份**

H股代码	股份名称	H股 收盘价 (港元)	动态市盈率	市净率	H股/A股 价比(%)	H股代码	股份名称	H股 收盘价 (港元)	动态市盈率	市净率	H股/A股 价比(%)
939	建设银行	6.58	5.70	0.61	(26.02)	1065	创业环保	3.15	6.90	0.60	(58.65)
1398	工商银行	5.53	5.81	0.64	(16.24)	895	东江环保*	5.76	13.16	0.95	(43.97)
1288	农业银行	3.21	4.91	0.51	(20.92)	1635	大众公用	2.19	9.24	0.67	(50.82)
3988	中国银行	2.93	4.57	0.37	(25.41)	753	中国国航	7.21	-	1.06	(31.53)
1658	邮储银行	6.11	7.80	0.84	(14.85)	670	东方航空	3.98	-	0.96	(38.94)
3328	交通银行	4.62	4.43	0.40	(17.49)	1055	南方航空	6.03	-	1.07	(28.05)
3968	招商银行	63.10	14.51	2.15	(1.03)	1919	中远海控	9.77	63.32	2.57	(34.79)
998	中信银行	3.90	3.69	0.35	(39.62)	598	中国外运	3.22	7.21	0.68	(43.93)
6818	光大银行	3.50	4.64	0.47	(30.53)	2866	中远海发	1.34	6.53	0.71	(59.48)
2016	浙商银行	3.67	5.44	0.58	(26.28)	1138	中远海能	3.50	4.37	0.39	(56.18)
1988	民生银行	4.91	3.55	0.34	(21.51)	2880	大连港	0.88	9.68	0.49	(58.59)
6196	郑州银行*	2.09	3.89	0.35	(54.88)	6198	青岛港	4.60	6.67	0.78	(46.04)
3866	青岛银行*	4.33	9.02	0.74	(29.71)	3369	秦港股份	1.37	6.02	0.42	(58.12)
1963	重庆银行	5.23	3.37	0.39	(61.51)	317	广船国际	8.31	13.17	0.71	(70.57)
3618	渝农商行	3.63	3.85	0.37	(30.26)	2039	中集集团*	13.06	31.20	1.12	(25.18)
2628	中国人寿	16.40	8.25	0.93	(57.05)	1800	中国交建	3.88	3.40	0.26	(55.17)
2318	中国平安	96.65	9.90	1.94	(1.92)	390	中国中铁	4.16	3.47	0.42	(41.24)
2601	中国太保	33.25	9.79	1.36	(33.02)	1186	中国铁建	5.05	3.17	0.26	(46.52)
1336	新华保险	30.05	6.43	0.86	(49.56)	1766	中国中车	3.57	8.34	0.62	(54.42)
1339	人保集团	2.52	4.70	0.47	(65.17)	3969	中国通号	3.39	8.41	0.78	(51.04)
6030	中信证券	15.58	11.59	0.94	(44.80)	525	广深铁路	1.61	-	0.34	(40.07)
3908	中金公司	17.06	11.48	1.24	(70.11)	177	宁沪高速	9.16	15.24	1.40	(20.08)
6837	海通证券	7.14	7.23	0.52	(49.36)	548	深圳高速	7.57	14.13	0.77	(28.27)
2611	国泰君安	10.90	9.65	0.67	(43.61)	995	皖通高速	5.09	9.50	0.65	(34.00)
6806	申万宏源*	2.18	6.07	0.52	(61.15)	107	成渝高速	1.88	20.98	0.32	(50.33)
1776	广发证券*	11.04	7.73	0.75	(40.65)	2238	广汽集团	7.35	12.01	0.76	(42.03)
6886	华泰证券	11.50	7.68	0.70	(42.60)	1211	比亚迪*	190.50	142.12	7.64	(9.79)
6099	招商证券	10.44	9.17	0.69	(55.41)	2333	长城汽车	22.30	40.92	3.13	(37.53)
3958	东方证券	5.06	10.72	0.54	(55.20)	2338	潍柴动力	21.60	15.63	2.82	(10.88)
6178	光大证券	6.99	16.79	0.53	(65.82)	3606	福耀玻璃	47.00	42.10	4.81	(16.70)
6881	银河证券	4.67	5.65	0.53	(62.28)	1108	洛阳玻璃	7.77	40.13	2.60	(61.96)
6066	中信建投	9.73	7.24	1.20	(74.33)	6865	福莱特	25.40	40.64	7.44	(22.58)
1375	中州证券	1.51	-	0.44	(71.89)	38	一拖股份	4.00	7.04	0.73	(76.97)
1456	国联证券	3.69	12.04	0.70	(76.92)	1157	中联重科*	11.40	12.19	1.70	(24.28)
857	中石油	3.01	24.98	0.38	(43.22)	564	郑煤机	12.16	12.21	1.36	(20.43)
386	中石化	4.35	11.63	0.60	(18.31)	1057	浙江世宝*	1.56	-	0.77	(75.58)
338	上石化	1.93	-	0.65	(54.72)	1072	东方电气	7.50	12.41	0.64	(50.42)
1033	石化油服	0.75	24.50	1.62	(69.36)	2727	上海电气	2.98	11.10	0.58	(54.86)
2883	中海油田	8.42	13.32	0.88	(55.59)	2208	金风科技*	15.26	24.42	1.72	(5.53)
568	山东墨龙*	2.32	-	1.03	(47.62)	42	东北电气	0.69	3.90	3.88	(66.78)
1088	中国神华	14.98	6.56	0.69	(33.86)	187	京城机电	1.80	4.74	1.44	(67.92)
1898	中煤能源	3.43	9.42	0.38	(44.43)	2607	上海医药	15.30	8.59	0.85	(33.91)
1171	兖州煤业	8.65	4.81	0.63	(42.95)	2196	复星医药	35.00	21.33	2.28	(26.51)
1816	中广核*	1.85	8.38	0.83	(46.75)	1513	丽珠医药*	29.90	13.88	2.02	(31.40)
902	华能国际	2.58	10.04	0.43	(50.21)	874	白云山	20.45	10.36	1.08	(41.44)
991	大唐发电	1.19	18.71	0.43	(60.76)	719	新华制药*	4.41	7.43	0.74	(55.44)
1071	华电国际	2.07	5.42	0.37	(48.40)	1349	复旦张江	4.47	20.89	2.09	(74.27)
956	新天绿能	2.62	6.46	0.72	(75.67)	1877	君实生物*	81.60	-	22.34	(23.03)
1618	中国中冶	1.89	5.48	0.44	(50.37)	6185	康希诺	305.60	-	41.39	(34.88)
2068	中铝国际	1.35	-	0.42	(68.06)	9989	海普瑞*	11.58	11.41	1.65	(44.13)
347	鞍钢股份*	4.22	23.88	0.63	(5.99)	2359	药明康德	149.60	116.70	9.59	(3.83)
323	马钢股份	2.81	14.76	0.65	(21.28)	3759	康龙化成*	127.10	128.51	10.89	(7.94)
1053	重庆钢铁	1.28	16.54	0.48	(36.56)	3347	泰格医药	149.00	-	-	(4.64)
2600	中国铝业	3.86	-	1.10	(24.99)	6127	昭衍新药	139.00	140.27	22.17	(12.89)
358	江西铜业	16.96	25.15	0.93	(43.18)	168	青岛啤酒	70.10	35.34	3.72	(24.92)
2899	紫金矿业	11.10	41.73	4.92	(16.16)	6116	拉夏贝尔	0.52	-	0.52	(75.67)
1787	山东黄金	16.04	27.39	2.38	(39.07)	1533	庄园牧场*	5.95	47.44	0.76	(46.41)
3993	洛阳钼业	5.24	42.49	2.35	(23.67)	553	南京熊猫	4.21	114.00	0.93	(44.90)
1772	赣锋锂业	102.30	308.87	12.30	(16.21)	981	中芯国际	26.50	35.87	1.34	(60.17)
914	海螺水泥	52.20	6.72	1.53	(17.61)	763	中兴通讯*	21.80	19.83	-	(40.19)
2009	金隅股份	1.76	5.95	0.34	(49.86)	6869	长飞光纤	10.16	11.62	0.72	(63.30)
2202	万科*	33.35	7.84	1.60	(14.60)	921	海信家电*	12.86	10.13	1.60	(29.92)
588	北京北辰	1.51	9.02	0.30	(45.72)	6690	海尔智家	32.05	25.57	3.69	(11.69)
1528	美凯龙	5.00	6.57	0.35	(57.00)	1812	晨鸣纸业*	7.11	17.25	0.99	(37.64)
						811	新华文轩	5.05	4.54	0.54	(53.11)

注\*：其A股在深圳证券交易所上市。没有"\*"符号H股，其A股在上海证券交易所上市

来源：彭博、农银国际证券

**农银国际业务发展部连络人**

**戴昕**

[angeladai@abci.com.hk](mailto:angeladai@abci.com.hk)

电话: (852) 2147 8810

**农银国际机构销售部连络人**

**林青**

[sallylin@abci.com.hk](mailto:sallylin@abci.com.hk)

电话: (852) 2147 8835

**伍华安**

[johnng@abci.com.hk](mailto:johnng@abci.com.hk)

电话: (852) 2147 8806

**农银国际研究部连络人**

**陈宋恩**

[philipchan@abci.com.hk](mailto:philipchan@abci.com.hk)

电话: (852) 2147 8805

**周秀成**

[stevechow@abci.com.hk](mailto:stevechow@abci.com.hk)

电话: (852) 2147 8809

要下载最新的研究报告，请前往 <http://sec.abci.com.hk/eng/research/research.asp>

要下载过去的研究报告，请前往 [http://www.abci.com.hk/en-us/research\\_report.php](http://www.abci.com.hk/en-us/research_report.php)

陈宋恩及周秀成作为本研究报告全部或部分撰写人，谨此证明有关就研究报告中提及的所有公司及/或该公司所发行的证券所做出的观点，均属分析员之个人意见。分析员亦在此证明，就研究报告内所做出的推荐或个人观点，分析员并无直接或间接地收取任何补偿。此外，分析员及分析员之关联人士并没有持有（除以下披露权益）研究报告内所推介股份的任何权益，并且没有担任研究报告内曾提及的上市法团的高级工作人员。

**权益披露**

农银国际证券有限公司及/或其附属公司，曾在过去12个月内，与建设银行，中国银行，交通银行，光大银行，民生银行，中金公司，中国平安，中国海洋石油，中信建投，中海油田，浙商银行，农业银行有投资银行业务关系。

陈宋恩持有中国农业银行H股股份。

**免责声明**

该报告只为客户使用，并只在适用法律允许的情况下分发。本研究报告并不牵涉具体使用者的投资目标，财务状况和特殊要求。该等资讯不得被视为购买或出售所述证券的要约或要约邀请。我等并不保证该等资讯的全部或部分可靠，准确，完整。该报告不应代替投资人自己的投资判断。文中分析建立于大量的假设基础上，我等并不承诺通知阁下该报告中的任何资讯或观点的变动，以及由于使用不同的假设和标准，造成的与其它分析机构的意见相反或不一致。分析员（们）负责报告的准备，为市场讯息采集、整合或诠释，或会与交易、销售和其它机构人员接触。农银国际证券有限公司不负责文中资讯的更新。农银国际证券有限公司对某一或某些公司内部部门的资讯进行控制，阻止内部流动或者进入其它部门及附属机构。负责此研究报告的分析员的薪酬完全由研究部或高层管理者（不包括投资银行）决定。分析员薪酬不取决于投行的收入，但或会与农银国际证券有限公司的整体收入（包括投行和销售部）有关。报告中所述证券未必适合在其它司法管辖区销售或某些投资人。文中所述的投资价格和价值、收益可能会有波动，历史表现不是未来表现的必然指示。外币汇率可能对所述证券的价格、价值或收益产生负面影响。如需投资建议、交易执行或其它咨询，请您联系当地销售代表。农银国际证券有限公司或任何其附属机构、总监、员工和代理，都不为阁下因依赖该等资讯所遭受的任何损失而承担责任。进一步的资讯可应要求而提供。

版权所有2021年农银国际证券有限公司

该材料的任何部分未经农银国际证券有限公司的书面许可不得复印、影印、复制或以任何其他形式分发

办公地址: 香港中环，红棉路8号，东昌大厦13楼，农银国际证券有限公司

电话: (852) 2868 2183