

各股市走势图 1
股市短评 1
主要经济数据公布 1
主要新闻总结 1
国际经济要闻 2
大中华经济要闻 2
企业要闻 2
中港两地上市的 H 股股份 3
免责声明 4

指数	收市	日比(%)	5日(%)
恒生	20,869.52	(1.10)	4.69
H股	7,137.63	(1.78)	5.78
红筹	3,934.47	(0.63)	4.40
HSC大型股	1,894.63	(1.33)	4.86
HSC中型股	4,272.53	(1.18)	4.78
AH股溢价	138.87	0.28	(0.91)
沪深300	4,016.24	2.43	0.07
富时中国A50	13,516.30	1.13	0.06
上证180	8,595.66	1.81	(0.36)
上证380	5,316.58	3.62	(1.05)
台北加权	16,565.83	0.41	(0.47)
日经225	26,847.90	1.75	(0.95)
道琼斯	34,061.06	2.81	2.28
标普500	4,300.17	2.99	2.78
纳斯达克	12,964.86	3.19	3.81
德国DAX 30	13,970.82	(0.49)	1.28
富时100	7,493.45	(0.90)	1.45
法国CAC 40	6,395.68	(1.24)	(0.77)

商品期货/指数	市价	日比(%)	5日(%)
纽约期油(美元/桶)	108.14	0.31	2.64
纽约期金(美元/t oz)	1,889.40	1.10	(0.10)
标普高盛商品指数	771.37	3.16	2.94
CRB大宗商品期货价格指数	314.27	2.44	2.80
罗杰斯国际商品指数	4,312.93	2.55	2.24

外汇	汇率	5日(%)	1个月(%)
港元兑人民币	0.8438	(0.58)	3.53
美元兑人民币	6.6218	(0.57)	3.69
美元兑港元	7.8482	0.02	0.17
美元兑日元	129.20	(1.28)	4.33
欧元兑美元	1.0618	1.13	(2.63)
英镑兑美元	1.2617	1.28	(3.50)
澳元兑美元	0.7252	2.18	(4.31)

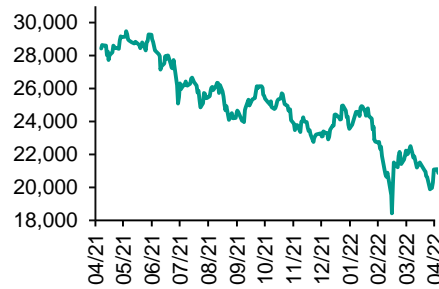
政府债券	收益率(%)	5日(bps)	1个月(bps)
中国(10年期)	2.8390	(0.70)	5.00
香港(10年期)	2.86600	22.10	57.70
美国(10年期)	2.93440	10.26	53.93

来源: 彭博

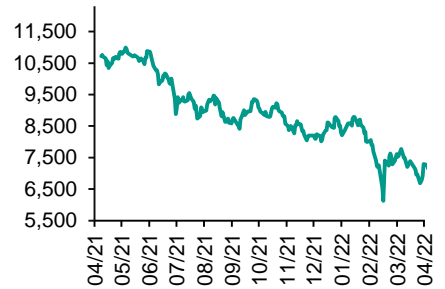
每天导读

各股市走势图

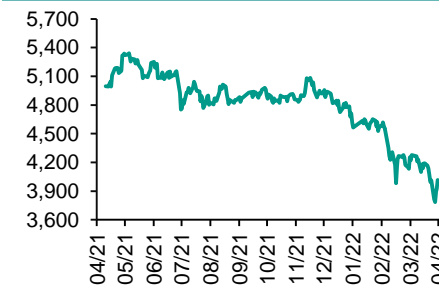
恒指走势图



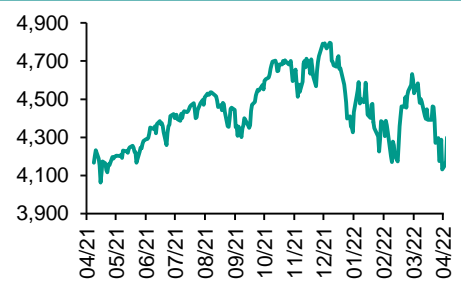
国指走势图



沪深300走势图



标普500走势图



来源: 彭博

股市短评

昨天美股三大指数均上升, 其中纳斯达克指数升幅最大。美国联储局一如市场预期加息0.5厘以应对高通胀, 并会在下月开始缩减资产负债表。主席鲍威尔在记者会表示委员会无积极地考虑加息0.75厘。他的言论刺激美股高收。标普500指数11个行业指数均上升, 其中能源指数领涨。昨天欧洲三大指数均下跌, 其中法国CAC40指数跌幅最大。昨天恒指及国指均下跌, 其中国指跌幅最大。港股各行业指数表现不一, 其中综合企业指数领涨; 信息科技业指数领跌。昨天国内股市假期休市。今天将公布中国4月财新综合PMI及中国4月财新服务业PMI。

主要经济资料公布

国家	经济指标	时间	市场预期	实际值	前值
欧元区	Markit欧元区服务业PMI经季调	4月	57.7	57.7	57.7
欧元区	Markit欧元区综合PMI经季调	4月	55.8	55.8	55.8
美国	标普全球-美国服务业PMI	4月	54.7	55.6	54.7
美国	标普全球-美国综合PMI	4月	55.1	56.0	55.1
美国	ISM服务指数	4月	58.5	57.1	58.3

来源: 彭博 (*均为修正值)

主要新闻总结

- 北京将暂时延续“五一”假期有关防控措施
- 中国证监会称要积极支持房企债券融资
- 美联储将逾20年来首度升息50基点, 鲍威尔说未来还有更多次
- 美联储将从6月1日开始收缩资产负债表
- 防疫封控导致中国劳动节假期的旅游支出同比下降逾4成
- 美国财长耶伦: 预计美国经济将稳健增长 有望实现软着陆
- 欧盟拟推第六轮对俄制裁, 计划全面禁止进口俄罗斯石油
- 中国央行表示要对平台企业金融活动实施常态化金融监管

国际经济要闻

美联储逾20年来首度升息50基点，鲍威尔说未来还有更多次

美联储进行了2000年以来幅度最大的一次加息，并暗示将在接下来的几次会议上保持这种升息步伐，称没有积极考虑升息75基点的问题。联邦公开市场委员会将基准利率上调0.5个百分点。(彭博)

美联储将从6月1日开始收缩资产负债表

美联储表示，打算从6月1日开始以“可预测的方式”减持证券，初期减持规模为每月475亿美元。系统公开市场账户(SOMA)中持有的证券，到期本金兑付超过月度限额的部分将被再投资美国国债的减持，初期上限为每月300亿美元，3个月后将提高到每月600亿美元。(彭博)

美国财长耶伦：预计美国经济将稳健增长有望实现软着陆

美国财政部长珍妮特·耶伦表示，她预计未来一年经济将稳健增长，随着美联储采取行动降低通胀，经济可能“软着陆”。耶伦接受采访时称，“我相信未来一年我们将看到稳健的增长，美联储需要足够精明且幸运，但我相信他们可以做到这一点”。(彭博)

欧盟拟推第六轮对俄制裁，计划全面禁止进口俄罗斯石油

根据欧盟第六轮对俄制裁方案，欧盟计划在未来六个月禁止俄罗斯原油，在年底前禁止其成品油，从而就俄罗斯入侵乌克兰一事对普京加大压力。“这是对俄罗斯原油实施全面进口禁令，包括海运和管道运输，原油和精炼油。”欧盟委员会主席冯德莱恩向欧洲议会表示。(彭博)

大中华经济要闻

北京将暂时延续“五一”假期有关防控措施

北京疫情防控工作发布会通报，由于社会面筛查仍有零星病例，疫情防控形势依然非常严峻，决定暂时延续“五一”假期社会面有关防控措施。北京市政府新闻发言人徐和建称，北京这轮疫情确诊病例总数已超过2020年新发地批发市场聚集性疫情的病例总数 - 新发地疫情为之前首都最大的一轮。(彭博)

中国证监会称要积极支持房企债券融资

中国证监会近日召开专题会议。证监会称要积极支持房地产企业债券融资，研究拓宽基础设施REITs试点范围，适时出台更多支持实体经济发展的政策措施。(彭博)

防疫封控导致中国劳动节假期的旅游支出同比下降逾四成

文化和旅游部表示，“五一”假期5天，全国国内旅游出游1.6亿人次，同比减少30.2%，按可比口径恢复至疫情前同期的66.8%；实现国内旅游收入646.8亿元（98亿美元），同比减少42.9%，恢复至疫情前同期的44.0%。(彭博)

中国央行表示要对平台企业金融活动实施常态化金融监管

中国央行重申了最高领导层上周的表态，称要对平台企业金融活动实施常态化金融监管。中国央行称，该行在4月29日召开了专题会议，讨论进一步落实金融支持经济运行保持在合理区间、促进平台经济规范健康发展等工作措施。(彭博)

企业要闻

欧盟据悉考虑将保险公司作为对俄石油贸易制裁工具

欧盟拟针对俄罗斯原油推出一项重要禁令，将以保险公司为目标，此举可能会大大削弱莫斯科将石油运往世界各地的能力。据文件草案，作为新制裁方案的一部分，欧盟提议禁止欧洲船只和企业提供与俄罗斯原油和成品油有关的服务，包括保险。(彭博)

英国《金融时报》：美国拟对中国的海康威视实施制裁

英国《金融时报》援引未具名知情人士的话报道，拜登政府准备对海康威视实施与人权相关的制裁。报道称，最终决定尚未作出。(彭博)

老虎环球基金今年累计亏损44%，据悉单4月就下跌15%

老虎环球管理的业绩问题正在越积越多。知情人士透露，该公司的对冲基金在4月下跌15%，2022年累计亏损44%。知情人士说，老虎环球的多头基金遭遇更严重的打击，上个月累计跌幅达到25%，全年降幅扩大至52%。(彭博)

道琼斯：马斯克计划几年内让推特重新上市

道琼斯援引知情人士报道称，马斯克对潜在投资者表示，可能在未来某个时候让推特重新上市。马斯克正在考虑最快三年内让推特IPO。私有化推特的方案尚未确定。(彭博)

中港两地上市的股份

港股代码	股份名称	港股 收盘价 (港元)	动态市盈率	市净率	港股/A股 价比(%)	港股代码	股份名称	港股 收盘价 (港元)	动态市盈率	市净率	港股/A股 价比(%)
939	建设银行	5.66	3.87	-	(21.48)	670	东方航空	2.74	-	1.00	(51.12)
1398	工商银行	4.72	4.10	0.42	(16.85)	1055	南方航空	4.47	-	1.01	(42.09)
1288	农业银行	2.98	3.71	0.41	(18.00)	1919	中远海控	12.88	1.71	1.08	(24.84)
3988	中国银行	3.10	3.51	0.39	(19.19)	598	中国外运	2.42	3.93	0.46	(45.95)
1658	邮储银行	6.38	6.49	0.76	(0.70)	2866	中远海发	1.56	2.42	0.61	(57.49)
3328	交通银行	5.46	3.86	0.42	(9.50)	1138	中远海能	3.85	-	0.54	(58.91)
3968	招商银行	47.30	8.13	1.31	(0.25)	2880	大连港	0.70	7.37	0.37	(64.70)
998	中信银行	3.75	2.70	0.30	(37.22)	6198	青岛港	3.93	5.31	0.60	(38.38)
6818	光大银行	2.80	3.09	0.34	(26.09)	3369	秦港股份	1.18	5.30	0.34	(62.36)
2016	浙商银行	3.35	4.87	0.47	(14.78)	317	广船国际	5.28	71.39	0.44	(69.46)
1988	民生银行	2.95	3.16	0.19	(32.86)	2039	中集集团*	11.00	5.02	0.71	(25.90)
6196	郑州银行*	1.54	3.86	0.27	(51.07)	1800	中国交建	4.72	3.74	0.28	(63.40)
3866	青岛银行*	3.41	5.46	0.54	(21.33)	390	中国中铁	5.81	4.59	0.51	(30.90)
1963	重庆银行	4.28	2.62	-	(53.38)	1186	中国铁建	5.37	2.83	0.29	(46.30)
3618	渝农商行	3.03	3.45	0.28	(34.07)	1766	中国中车	2.95	7.71	0.48	(50.81)
2628	中国人寿	11.60	7.34	0.59	(61.62)	3898	时代电气	32.30	17.07	1.19	(44.72)
2318	中国平安	51.30	7.95	0.94	(3.06)	3969	中国通号	2.70	7.51	0.58	(47.37)
2601	中国太保	17.62	5.32	0.63	(28.67)	525	广深铁路	1.33	-	0.29	(45.90)
1336	新华保险	20.00	3.52	0.48	(43.54)	177	宁沪高速	7.77	8.61	1.04	(19.82)
1339	人保集团	2.56	4.66	0.45	(50.78)	548	深圳高速	8.10	6.62	0.72	(26.66)
6030	中信证券	16.80	8.54	0.91	(28.16)	995	皖通高速	6.90	6.36	0.80	(19.53)
3908	中金公司	14.54	5.66	0.76	(67.33)	107	成渝高速	2.08	3.01	0.31	(57.69)
6837	海通证券	5.46	4.66	0.37	(49.20)	2238	广汽集团	6.68	7.26	0.60	(54.05)
2611	国泰君安	9.58	4.87	0.53	(44.75)	1211	比亚迪*	236.60	-	6.05	(18.01)
6806	申万宏源*	1.62	4.29	0.36	(66.65)	2333	长城汽车	10.60	12.18	1.27	(64.04)
1776	广发证券*	9.53	5.64	0.57	(50.06)	1839	中集车辆*	4.65	7.88	0.67	(55.10)
6886	华泰证券	10.40	5.95	0.57	(34.40)	2338	潍柴动力	10.76	11.05	1.09	(19.03)
6099	招商证券	8.18	5.55	0.61	(46.06)	3606	福耀玻璃	32.85	22.53	2.74	(22.19)
3958	东方证券	4.08	4.57	0.37	(62.49)	1108	洛阳玻璃	10.48	22.07	1.48	(50.48)
6178	光大证券	4.75	5.81	0.34	(64.85)	6865	福莱特	28.50	30.07	4.21	(40.89)
6881	银河证券	4.22	3.65	0.42	(61.71)	38	一拖股份	3.93	7.00	0.69	(67.65)
6066	中信建投	7.23	5.04	0.71	(71.79)	1157	中联重科*	4.84	5.33	0.61	(29.73)
1375	中州证券	1.26	11.99	0.36	(73.21)	564	郑煤机	8.42	6.31	0.85	(39.19)
1456	国联证券	3.76	8.90	-	(66.21)	1057	浙江世宝*	1.37	20.45	0.66	(73.23)
883	中国海油	10.94	5.84	0.86	(45.84)	1072	东方电气	8.96	9.07	0.72	(40.22)
857	中石油	3.92	5.87	0.46	(38.65)	2727	上海电气	1.90	-	0.43	(58.34)
386	中石化	3.93	5.22	0.50	(23.75)	2208	金风科技*	11.22	11.95	1.12	(16.32)
338	上石化	1.47	6.59	0.44	(60.20)	42	东北电气	0.24	338.26	-	(40.04)
1033	石化油服	0.56	-	1.30	(73.80)	187	京城机电	3.86	-	2.33	(79.45)
2883	中海油田	8.03	74.02	0.84	(45.86)	2607	上海医药	12.26	5.75	0.59	(41.31)
568	山东墨龙*	3.09	-	1.24	(24.80)	2196	复星医药	31.85	14.50	1.75	(37.60)
1088	中国神华	25.05	7.24	1.06	(31.47)	1513	丽珠医药*	26.95	11.73	1.55	(31.85)
1898	中煤能源	6.57	4.44	0.60	(41.15)	874	白云山	20.60	7.23	0.91	(40.25)
1171	兖州煤业	22.05	4.37	1.35	(46.54)	719	新华制药*	6.60	9.82	0.97	(59.55)
3996	中国能源建设	1.13	4.80	0.47	(60.68)	1349	复旦张江	3.23	13.44	1.40	(71.31)
1816	中广核*	2.20	9.18	0.90	(34.54)	1858	春立医疗	9.12	8.26	1.20	(53.96)
902	华能国际	4.15	-	0.98	(52.13)	6160	百济神州	96.45	-	2.63	(11.72)
991	大唐发电	1.27	-	0.69	(53.30)	1877	君实生物*	58.00	-	5.71	(48.84)
1071	华电国际	2.74	-	0.58	(38.47)	9995	荣昌生物	27.80	26.18	3.33	(25.14)
916	龙源电力	15.56	17.10	1.85	(36.83)	6185	康希诺	76.60	8.33	2.00	(57.57)
956	新天绿能	4.27	6.66	0.80	(67.58)	9989	海普瑞*	6.21	31.87	0.67	(55.54)
1618	中国中冶	2.07	4.54	0.42	(50.06)	2359	药明康德	106.40	50.35	6.56	(13.21)
2068	中铝国际	2.06	-	1.00	(59.47)	3759	康龙化成*	86.80	34.83	5.71	(41.62)
347	鞍钢股份*	3.50	4.02	0.46	(15.31)	3347	泰格医药	72.80	-	-	(31.55)
323	马钢股份	3.03	3.89	0.60	(35.41)	6821	凯莱英*	162.00	-	-	(48.92)
1053	重庆钢铁	1.16	5.33	0.39	(46.91)	6127	昭衍新药	58.80	32.79	2.65	(50.23)
2600	中国铝业	3.52	9.25	0.89	(37.73)	168	青岛啤酒	64.05	22.47	3.02	(37.51)
358	江西铜业	12.06	5.61	0.44	(42.37)	6116	拉夏贝尔	0.24	-	-	(65.28)
2899	紫金矿业	11.08	12.66	3.13	(15.72)	1533	庄园牧场*	10.08	53.13	1.22	(19.39)
1787	山东黄金	13.90	364.94	2.25	(38.91)	553	南京熊猫	3.44	70.18	0.75	(61.12)
3993	洛阳钼业	3.88	11.93	1.72	(30.19)	981	中芯国际	16.04	3.77	0.94	(66.00)
1772	赣锋锂业	89.80	13.07	4.30	(31.68)	1385	复旦微电	22.80	47.46	6.27	(65.43)
914	海螺水泥	42.80	5.90	1.01	(9.81)	941	中国移动	51.70	7.68	0.76	(32.98)
2009	金隅股份	1.30	6.59	0.24	(60.91)	728	中国电信	2.91	7.82	0.52	(37.01)
2202	万科*	18.60	8.03	0.77	(19.19)	763	中兴通讯*	16.68	9.59	1.29	(41.79)
588	北京北辰	1.08	10.93	0.21	(59.94)	6869	长飞光纤	10.64	8.18	0.69	(60.44)
1528	美凯龙	3.30	5.25	0.20	(44.31)	921	海信家电*	7.78	8.69	0.84	(44.48)
1065	创业环保	3.15	5.50	0.53	(59.99)	6690	海尔智家	29.50	16.46	2.79	(4.13)
895	东江环保*	2.76	14.83	0.44	(59.72)	1812	晨鸣纸业*	2.93	10.44	0.40	(53.27)
1635	大众公用	1.57	12.90	0.46	(58.82)	811	新华文轩	5.43	4.27	0.50	(48.45)
753	中国国航	5.36	-	1.07	(52.34)						

注*: 其A股在深圳证券交易所上市。没有"*"符号港股, 其A股在上海证券交易所上市

来源: 彭博、农银国际证券

农银国际业务发展部连络人

戴昕

angeladai@abci.com.hk

电话：(852) 2147 8810

农银国际机构销售部连络人

林青

sallylin@abci.com.hk

电话：(852) 2147 8835

伍华安

johnng@abci.com.hk

电话：(852) 2147 8806

农银国际研究部连络人

陈宋恩

philipchan@abci.com.hk

电话：(852) 2147 8805

周秀成

stevechow@abci.com.hk

电话：(852) 2147 8809

要下载最新的研究报告，请前往 <http://sec.abci.com.hk/eng/research/research.asp>

要下载过去的研究报告，请前往 http://www.abci.com.hk/en-us/research_report.php

陈宋恩及周秀成作为本研究报告全部或部分撰写人，谨此证明有关就研究报告中提及的所有公司及/或该公司所发行的证券所做出的观点，均属分析员之个人意见。分析员亦在此证明，就研究报告内所做出的推荐或个人观点，分析员并无直接或间接地收取任何补偿。此外，分析员及分析员之关联人士并没有持有（除以下披露权益）研究报告内所推介股份的任何权益，并且没有担任研究报告内曾提及的上市法团的高级工作人员。

权益披露

农银国际证券有限公司及/或与其附属公司，曾在过去12个月内，与建设银行，交通银行，光大银行，中金公司，中国平安，

中信建投，中海油田，浙商银行，农业银行，华泰证券，国泰君安，工商银行，中信银行，申万宏源，中集集团，中国铁建，广发证券，招商证券，中国银行，中国人寿，药明康德有投资银行业务关系。

陈宋恩持有中国农业银行H股股份。

免责声明

该报告只为客户使用，并只在适用法律允许的情况下分发。本研究报告并不牵涉具体使用者的投资目标，财务状况和特殊要求。该等资讯不得被视为购买或出售所述证券的要约或要约邀请。我等并不保证该等资讯的全部或部分可靠，准确，完整。该报告不应代替投资人自己的投资判断。文中分析建立于大量的假设基础上，我等并不承诺通知阁下该报告中的任何资讯或观点的变动，以及由于使用不同的假设和标准，造成的与其它分析机构的意见相反或不一致。分析员（们）负责报告的准备，为市场讯息采集、整合或诠释，或会与交易、销售和其它机构人员接触。农银国际证券有限公司不负责文中资讯的更新。农银国际证券有限公司对某一或某些公司内部部门的资讯进行控制，阻止内部流动或者进入其它部门及附属机构。负责此研究报告的分析员的薪酬完全由研究部或高层管理者（不包括投资银行）决定。分析员薪酬不取决于投行的收入，但或会与农银国际证券有限公司的整体收入（包括投行和销售部）有关。报告中所述证券未必适合在其它司法管辖区销售或某些投资人。文中所述的投资价格和价值、收益可能会有波动，历史表现不是未来表现的必然指示。外币汇率可能对所述证券的价格、价值或收益产生负面影响。如需投资建议、交易执行或其它咨询，请您联系当地销售代表。农银国际证券有限公司或任何其附属机构、总监、员工和代理，都不为阁下因依赖该等资讯所遭受的任何损失而承担责任。进一步的资讯可应要求而提供。

版权所有2022年农银国际证券有限公司

该材料的任何部分未经农银国际证券有限公司的书面许可不得复印、影印、复制或以任何其他形式分发

办公地址：香港中环，红棉路8号，东昌大厦13楼，农银国际证券有限公司

电话：(852) 2868 2183