

各股市走势图 1
股市短评 1
主要经济数据公布 1
主要新闻总结 1
国际经济要闻 2
大中华经济要闻 2
企业要闻 2
中港两地上市的 H 股股份 3
免责声明 4

指数	收市	日比(%)	5日(%)
恒生	31,115.43	1.97	2.18
H股	12,535.51	2.24	1.25
红筹	4,519.56	1.78	1.34
HSC大型股	2,621.23	1.96	2.44
HSC中型股	5,463.72	1.74	1.34
AH股溢价	125.04	(2.39)	(4.67)
沪深300	3,966.96	0.80	(2.06)
富时中国A50	13,353.50	0.89	(3.39)
上证180	8,549.61	0.67	(4.03)
上证380	5,148.07	0.57	1.14
台北加权	10,421.09	0.48	(4.80)
日经225	22,031.34	1.97	4.26
道琼斯	25,219.38	0.08	4.25
标普500	2,732.22	0.04	4.30
纳斯达克	7,239.47	(0.23)	5.31
德国DAX 30	12,385.60	(0.53)	0.84
富时100	7,247.66	(0.64)	0.98
法国CAC 40	5,256.18	(0.48)	2.26

商品期货/指数	市价	日比(%)	5日(%)
纽约期油(美元/桶)	62.64	1.56	5.65
纽约期金(美元/t oz)	1,344.20	(0.67)	1.51
标普高盛商品指数	443.59	0.47	3.52
CRB大宗商品期货价格指数	193.58	0.00	(1.25)
罗杰斯国际商品指数	2,444.38	0.22	2.89

外汇	汇率	5日(%)	1个月(%)
港元兑人民币	0.8065	(0.43)	(1.55)
美元兑人民币	6.3077	(0.41)	(1.51)
美元兑港元	7.8218	(0.02)	0.04
美元兑日元	106.74	(1.01)	(3.92)
欧元兑美元	1.2401	0.40	1.13
英镑兑美元	1.3995	0.73	0.06
澳元兑美元	0.7912	0.67	(1.31)

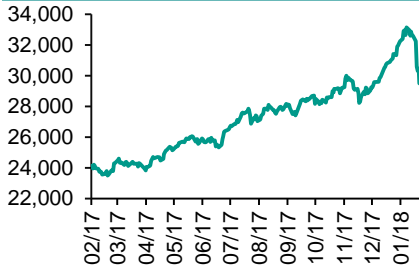
政府债券	收益率(%)	5日(bps)	1个月(bps)
中国(10年期)	3.8910	(0.10)	(5.70)
香港(10年期)	2.02800	3.40	10.00
美国(10年期)	2.89500	6.56	23.58

来源：彭博

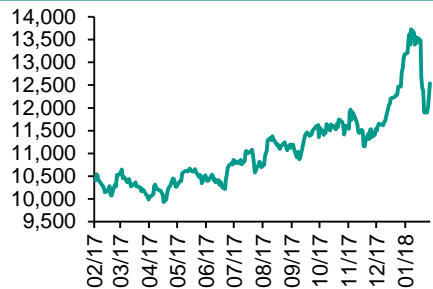
每天导读

各股市走势图

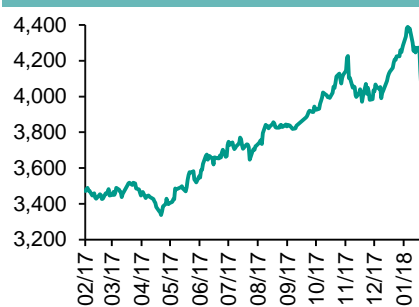
恒指走势图



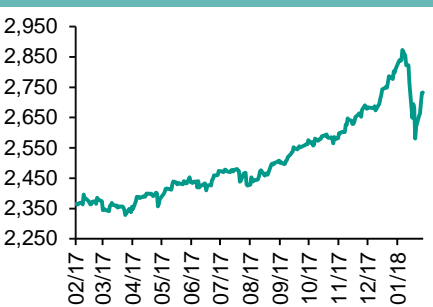
国指走势图



沪深300走势图



标普500走势图



来源：彭博

股市短评

昨天美国股市是总统日假期，休市一天。昨天欧洲三大股市均下跌，其中英国富时100指数跌幅最大，受消费股如德国戴姆勒车厂及英国利洁时下跌拖累。上周四恒指及国指均上升，国指升幅较大。港股11个行业指数均上升，其中原材料业领涨。上周四上证综指及深成指暂停交易。上周四港股通，深股通，沪股通暂停交易。截至假前休市，道指、标普500指数、恒指、国指、上证综指、深成指的2018年预测市盈率分别为17.0倍、17.5倍、12.2倍、8.0倍、12.5倍、17.7倍。今天将公布德国2月ZEW投资者预期指数，欧元区2月ZEW投资者预期指数及欧元区2月消费者信心指数初值。

主要经济数据公布

国家	经济指标	时间	市场预期	实际值	前值
英国	Rightmove房价价格月环比	2月	NA	0.8%	0.7%
英国	Rightmove房屋价格同比	2月	NA	1.5%	1.1%
欧元区	欧洲央行经常项目经季调	12月	NA	29.9b	32.5b
欧元区	经常账户(未经季调)	12月	NA	45.8b	37.8b
欧元区	建设产值月环比	12月	NA	0.1%	0.5%
欧元区	建筑产值同比	12月	NA	0.5%	2.7%

来源：彭博 (*均为修正值)

主要新闻总结

- 中国2017年美国国债增持规模达到七年来最大
- 欧洲央行官员Coeure预计很快将就刺激政策的措词展开会谈
- 中国商务部：美国的钢铝产品调查结论与事实完全不符
- 美国消费者信心跳升 减税利好盖过股市下跌
- 去年第四季度中国对美国太阳能面板出口几乎是前三季度的12倍
- 日本政府正式提名黑田东彦连任日本央行行长
- 黑田东彦：过早展现退出策略将会扰动市场
- 新华社：春节假日前三天全国实现旅游收入累计2582亿元

国际经济要闻

欧洲央行官员Coere预计很快将就刺激政策的措词展开会谈

欧洲央行决策层官员Benoit Coeure暗示，在央行准备最终结束购债计划之际，接近开始谈判改变政策措辞。“我们关于货币政策的沟通将有所调整，”Coeure周五在马其顿首都斯科普里对记者表示。“当然，预期是在2018年初对此展开讨论。”(彭博)

美国消费者信心跳升 减税利好盖过股市下跌

密歇根大学周五发布的调查数据显示，由于减税和就业市场强劲，令美国人忽视股市的波动，2月份消费者信心意外上升至2004年以来的次高水平。消费者信心指数升至99.9（预估95.5），为10月份13年高点以来的最高水平；1月为95.7。(彭博)

日本政府正式提名黑田东彦连任日本央行行长

日本首相安倍晋三提名黑田东彦连任日本央行行长，任期五年，内阁周五将提名提交议会。日本央行理事雨宫正佳和早稻田大学教授若田部昌澄被提名为央行副行长。这三人获得提名几乎是公开的秘密，将为日本经济提供稳定性，并意味着激进的货币宽松政策暂时得以保留。(彭博)

黑田东彦：过早展现退出策略将会扰动市场

日本央行行长黑田东彦对国会表示，日本央行将坚持强有力的宽松货币政策，没有到讨论如何处理退出的节点。日本经济已经不再处于通缩状态，物价正在稳步向2%的通胀目标迈进。(彭博)

大中华经济要闻

中国2017年美国国债增持规模达到七年来最大

中国去年对美国国债的增持力度创下2010年以来最大，表明中国对美国债务的需求仍然保持坚挺。根据美国财政部周四在华盛顿公布的数据，截至去年12月，中国持有的美国国债同比上升1265亿美元，至1.18万亿美元。中国仍然是美国最大的海外债券持有国。(彭博)

中国商务部：美国的钢铝产品调查结论与事实完全不符

中国商务部网站发布贸易救济调查局局长王贺军就美公布对进口钢铁和铝产品的国家安全调查报告的评论。王贺军称，美方的调查结论毫无依据，与事实完全不符。(彭博)

去年第四季度中国对美国太阳能面板出口几乎是前三季度的12倍

为了避免美国总统特朗普宣布的30%的进口关税，去年第四季度美国客户大量从中国进口太阳能电池面板，2017年第四季度中国对美国客户的太阳能面板交付量几乎是前三个季度的12倍。(彭博)

新华社：春节假日前三天全国实现旅游收入累计2582亿元

新华社援引国家旅游局数据中心综合测算的数据报道。2月17日全国旅游接待总人数0.87亿人次，同比增长10.6%，实现旅游收入1107亿元，同比增长10.7%。(彭博)

企业要闻

海航集团据悉以至少3亿美元出售了纽约一栋办公楼

据知情人士透露，负债沉重、正为全球物业资产寻找买家的海航集团以至少3亿美元的价格，出售了位于曼哈顿的一栋办公楼。知情人士称，由John Kukral领导的Northwood Investors LLC收购了这栋位于曼哈顿中城美洲大道1180号的楼宇。(彭博)

海航达成新的德意志银行股票固定波幅交易，应对股价下跌

在德意志银行股价下跌触发部分保证金贷款偿还之后，海航集团达成新的德意志银行股票固定波幅交易。监管文件显示，海航与瑞银达成领子期权交易，以固定其在德意志银行持股的涨跌幅直到2019年3月。(彭博)

美国证券与交易委员会否决中资财团收购芝加哥股票交易所

美国监管机构否决了中资财团收购芝加哥股票交易所，终结了该交易所重新崛起的雄心壮志。美国证券与交易委员会的决定为长达两年的过程画上句号。(彭博)

来宝集团料报告第四季度净亏损17.3亿至19.3亿美元

根据新加坡交易所的公告，来宝集团预计全年净亏损47.8至49.8亿美元。预计第四季度亏损包括持续经营的硬商品、货运和液化天然气业务经调整后净亏损5000万至1亿美元。(彭博)

中港两地上市的H股股份

H股代码	股份名称	H股 收盘价 (港元)	动态市盈率	市净率	H股/A股 价比(%)	H股代码	股份名称	H股 收盘价 (港元)	动态市盈率	市净率	H股/A股 价比(%)
939	建设银行	8.48	7.22	1.03	(18.86)	895	东江环保*	10.60	15.40	2.16	(40.06)
1398	工商银行	6.99	7.16	1.01	(17.56)	1635	大众公用	3.14	15.56	1.03	(35.82)
1288	农业银行	4.37	6.17	0.87	(14.76)	753	中国国航	10.90	16.96	1.58	(29.58)
3988	中国银行	4.40	6.03	0.76	(16.59)	670	东方航空	6.15	12.88	1.34	(32.93)
3328	交通银行	6.27	5.46	0.63	(22.33)	1055	南方航空	9.49	16.18	1.67	(31.86)
3968	招商银行	34.40	10.23	1.61	(11.02)	1919	中国远洋	4.10	-	1.67	(44.18)
998	中信银行	5.82	5.54	0.64	(29.94)	2866	中海集运	1.56	6.82	1.04	(59.17)
6818	光大银行	4.03	5.17	0.56	(24.31)	1138	中海发展	4.19	14.42	0.50	(38.19)
1988	民生银行	8.26	5.01	0.68	(20.40)	2880	大连港	1.36	25.81	0.79	(56.04)
2628	中国人寿	23.15	25.43	1.72	(28.39)	3369	秦港股份	2.30	11.30	0.78	(63.90)
2318	中国平安	86.85	17.40	2.87	2.29	317	广船国际	10.92	-	1.24	-
2601	中国太保	37.80	22.35	2.11	(21.26)	2039	中集集团*	13.96	18.43	1.18	(37.28)
1336	新华保险	46.25	24.13	1.90	(27.75)	1800	中国交建	8.32	6.59	0.71	(45.82)
6030	中信证券	18.34	17.58	1.23	(15.59)	390	中国中铁	5.57	7.50	0.76	(39.42)
6837	海通证券	11.18	13.37	0.93	(24.78)	1186	中国铁建	8.29	6.22	0.68	(34.88)
2611	国泰君安	17.76	12.92	1.17	(18.03)	1766	中国中车	7.30	16.09	1.49	(41.47)
1776	广发证券*	15.22	11.39	1.17	(23.77)	525	广深铁路	4.88	28.86	1.00	(12.01)
6886	华泰证券	15.78	14.28	1.09	(23.74)	177	宁沪高速	11.56	12.82	2.15	(4.58)
6099	招商证券	11.86	10.71	0.84	(42.51)	548	深圳高速	7.75	10.59	1.06	(25.49)
3958	东方证券	7.60	12.41	0.92	(53.07)	995	皖通高速	6.21	8.64	0.94	(52.95)
6178	光大证券	9.15	11.81	0.70	(42.49)	107	成渝高速	2.81	7.47	0.50	(43.42)
6881	银河证券	5.49	8.67	0.72	(54.45)	2238	广汽集团	16.90	10.33	1.80	(34.89)
1375	中州证券	3.28	16.91	1.03	(56.15)	1211	比亚迪*	72.10	40.64	3.18	(3.30)
857	中石油	5.45	33.62	0.68	(44.86)	2333	长城汽车	8.69	7.96	1.38	(40.70)
386	中石化	6.27	11.15	0.86	(19.37)	2338	潍柴动力	8.90	8.66	0.88	(11.83)
338	上石化	4.50	7.32	1.60	(36.94)	3606	福耀玻璃	30.40	20.18	3.55	(5.85)
1033	石化油服	1.26	-	2.29	(54.96)	1108	洛阳玻璃	3.83	19.70	3.13	(81.11)
2883	中海油田	8.71	-	0.98	(32.76)	38	一拖股份	3.10	25.70	0.52	(60.76)
568	山东墨龙*	1.31	-	0.46	(74.63)	1157	中联重科*	3.27	17.59	0.54	(37.42)
1088	中国神华	22.25	8.00	1.21	(26.88)	564	郑煤机	4.27	23.03	0.55	(41.67)
1898	中煤能源	3.64	10.46	0.45	(45.71)	1057	浙江世宝*	2.08	24.82	0.90	(72.87)
1171	兖州煤业	12.72	10.77	1.20	(36.49)	1072	东方电气	6.32	-	0.56	(46.91)
902	华能国际	4.67	18.56	0.83	(37.06)	2727	上海电气	2.89	14.87	0.68	(59.08)
991	大唐发电	2.33	6.40	0.62	(48.90)	2208	金风科技*	11.94	14.58	1.67	(39.15)
1071	华电国际	2.70	44.94	0.51	(35.94)	42	东北电气	1.38	-	5.55	(65.01)
1618	中国中冶	2.38	8.10	0.65	(53.01)	187	京城机电	2.00	-	1.38	(71.48)
347	鞍钢股份*	8.87	16.59	1.13	(0.18)	300	沈机集团	停牌	-	-	-
323	马钢股份	4.29	8.30	1.19	(15.92)	2607	上海医药	19.76	12.73	1.32	(26.69)
1053	重庆钢铁	1.55	-	-	(41.50)	2196	复星医药	46.60	30.09	3.73	(5.26)
2600	中国铝业	4.94	54.81	1.69	-	1513	丽珠医药*	60.85	6.10	2.56	(28.11)
358	江西铜业	12.70	30.58	0.76	(43.38)	874	白云山	21.50	14.66	1.54	(29.29)
2899	紫金矿业	3.92	26.55	2.14	(30.70)	719	新华制药*	7.60	13.61	1.28	(45.91)
3993	洛阳钼业	5.79	39.61	2.72	(30.30)	168	青岛啤酒	44.50	43.46	2.87	(4.53)
914	海螺水泥	41.95	15.10	2.25	3.37	6116	拉夏贝尔	8.00	6.06	0.93	(55.96)
2009	金隅股份	3.45	11.15	0.66	(41.44)	1533	庄园牧场*	8.70	13.08	1.30	(56.26)
2202	万科*	36.75	14.34	2.92	(10.10)	553	南京熊猫	4.00	32.50	0.90	(50.97)
588	北京北辰	2.69	7.20	0.41	(50.05)	763	中兴通讯*	27.20	16.20	3.19	(27.64)
1528	美凯龙	9.12	7.08	0.70	(56.47)	921	海信科龙*	9.98	10.13	2.27	(38.09)
1065	创业环保	4.39	10.40	1.01	(66.55)	1812	晨鸣纸业*	13.00	7.82	1.23	(37.18)
						811	新华文轩	6.07	NA	-	(57.43)

注*：其A股在深圳证券交易所上市。没有"*"符号H股，其A股在上海证券交易所上市

来源：彭博、农银国际证券

农银国际业务发展部联系人

戴昕
angeladai@abci.com.hk
电话: (852) 2147 8810

农银国际机构销售部联系人

关宝娟
joycekwan@abci.com.hk
电话: (852) 2147 8838 / 2147 8855
林允文
vivianlin@abci.com.hk
电话: (852) 2147 8842

农银国际研究部联系人

陈宋恩
philipchan@abci.com.hk
电话: (852) 2147 8805
周秀成
stevechow@abci.com.hk
电话: (852) 2147 8809

要下载最新的研究报告，请前往 <http://sec.abci.com.hk/eng/research/research.asp>
要下载过去的研究报告，请前往 http://www.abci.com.hk/en-us/research_report.php

陈宋恩及周秀成作为本研究报告全部或部分撰写人，谨此证明有关就研究报告中提及的所有公司及/或该公司所发行的证券所做出的观点，均属分析员之个人意见。分析员亦在此证明，就研究报告内所做出的推荐或个人观点，分析员并无直接或间接地收取任何补偿。此外，分析员及分析员之关联人士并没有持有（除以下披露权益）研究报告内所推介股份的任何权益，并且没有担任研究报告内曾提及的上市法团的高级工作人员。

权益披露

农银国际证券有限公司及/或与其附属公司，曾在过去12个月内，与本报告提及的公司有投资银行业务关系。
陈宋恩持有中国农业银行H股股份。

免责声明

该报告只为客户使用，并只在适用法律允许的情况下分发。本研究报告并不牵涉具体使用者的投资目标，财务状况和特殊要求。该等资讯不得被视为购买或出售所述证券的要约或要约邀请。我等并不保证该等资讯的全部或部分可靠，准确，完整。该报告不应代替投资人自己的投资判断。文中分析建立于大量的假设基础上，我等并不承诺通知阁下该报告中的任何资讯或观点的变动，以及由于使用不同的假设和标准，造成的与其它分析机构的意见相反或不一致。分析员（们）负责报告的准备，为市场讯息采集、整合或诠释，或会与交易、销售和其它机构人员接触。农银国际证券有限公司不负责文中资讯的更新。农银国际证券有限公司对某一或某些公司内部部门的资讯进行控制，阻止内部流动或者进入其它部门及附属机构。负责此研究报告的分析员的薪酬完全由研究部或高层管理者（不包括投资银行）决定。分析员薪酬不取决于投行的收入，但或会与农银国际证券有限公司的整体收入（包括投行和销售部）有关。报告中所述证券未必适合在其它司法管辖区销售或某些投资人。文中所述的投资价格和价值、收益可能会有波动，历史表现不是未来表现的必然指示。外币汇率可能对所述证券的价格、价值或收益产生负面影响。如需投资建议、交易执行或其它咨询，请您联系当地销售代表。农银国际证券有限公司或其附属机构、总监、员工和代理，都不为阁下因依赖该等资讯所遭受的任何损失而承担责任。进一步的资讯可应要求而提供。

版权所有2018年农银国际证券有限公司

该材料的任何部分未经农银国际证券有限公司的书面许可不得复印、影印、复制或以任何其他形式分发

办公地址: 香港中环，红棉路8号，东昌大厦13楼，农银国际证券有限公司

电话: (852) 2868 2183