

各股市走势图	1
股市短评	1
主要经济数据公布	1
主要新闻总结	1
国际经济要闻	2
中港经济要闻	2
企业要闻	2
中港两地上市的H股股份	3
免责声明	4

指数	收市	日比(%)	5日(%)
恒生	18,545.80	(3.85)	(5.36)
H股	7,657.92	(4.93)	(5.98)
红筹	3,273.30	(3.82)	(5.47)
HSC大型股	1,496.17	(3.94)	(5.59)
HSC中型股	3,445.05	(3.47)	(4.69)
AH股溢价	142.84	5.08	7.41
沪深300	2,963.79	(0.70)	0.60
富时中国A50	8,851.03	(0.25)	(0.41)
上证180	6,334.76	(0.53)	0.42
上证380	4,978.32	(0.85)	3.33
台北加权	8,063.00	(0.84)	2.00
日经225	15,010.23	(4.47)	(11.94)
道琼斯	15,660.18	(1.60)	(4.61)
标普500	1,829.08	(1.23)	(4.51)
纳斯达克	4,266.84	(0.39)	(5.38)
德国DAX 30	8,752.87	(2.93)	(6.82)
富时100	5,536.97	(2.39)	(6.13)
法国CAC 40	3,896.71	(4.05)	(7.85)

商品期货/指数	市价	日比(%)	5日(%)
纽约期油(美元/桶)	27.39	4.50	(11.33)
纽约期金(美元/t oz)	1,241.40	(0.52)	7.22
标普高盛商品指数	281.70	(0.21)	(4.08)
CRB大宗商品期货价格指数	155.01	(0.89)	(5.17)
罗杰斯国际商品指数	1,833.95	(0.42)	(4.57)

外汇	汇率	5日(%)	1个月(%)
港元兑人民币	0.8385	(0.55)	(1.05)
美元兑人民币	6.5310	(0.55)	(0.72)
美元兑港元	7.7890	(0.04)	0.34
美元兑日元	112.30	(4.07)	(4.76)
欧元兑美元	1.1315	1.41	4.21
英镑兑美元	1.4470	(0.23)	0.15
澳元兑美元	0.7107	0.57	1.73

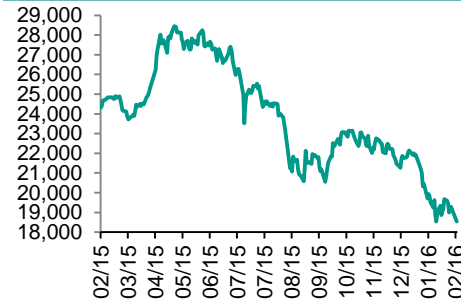
政府债券	收益率(%)	5日(bps)	1个月(bps)
中国(10年期)	2.8900	0.00	(4.00)
香港(10年期)	1.53700	(25.90)	4.00
美国(10年期)	1.65730	(17.84)	(44.59)

来源: 彭博

每天导读

各股市走势图

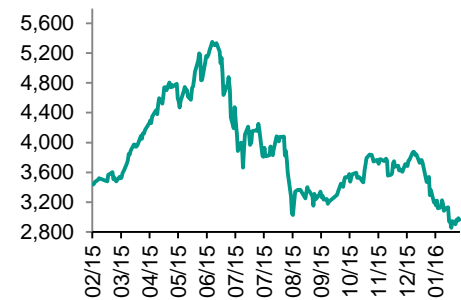
恒指走势图



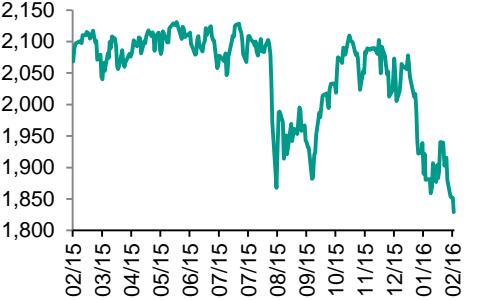
国指走势图



沪深300走势图



标普500走势图



来源: 彭博

股市短评

昨晚美国股指继续下跌, 标普500指数创5连跌, 而该指数中所有的行业指数均下跌, 其中金融、工业和原材料指数跌幅较大。欧洲股市的基准股指也下跌。欧美股指的下跌主要受到持续的油价下跌以及全球金融市场最近的波动影响。昨天港股下跌, 创下八年以来新春开局最差表现, 但恒指跑赢国指; 港股港股所有行业指数均下跌, 其中能源业、信息技术业和金融业指数领跌。昨天内地股市继续休市, 同时沪港通也停止交易。今天美国将公布1月进口价格环比、1月零售销售环比, 欧元区将公布第四季度GDP初值和12月工业产值, 德国将公布1月消费价格和第四季度GDP初值, 意大利也将公布第四季度GDP初值。同时, 今天欧盟财长会议将会召开。

主要经济数据公布

国家	数据	时间	市场预期	实际值	前值
美国	首次失业人数	2月6日	280k	269k	285k
美国	持续领取失业救济人数	1月30日	2245k	2239k	2260k*
俄罗斯	黄金与外汇储备	2月5日	N/A	376.7b	371.3b
俄罗斯	贸易余额	12月	10.0b	11.0b	9.1b
日本	外资买进日本债券	2月5日	N/A	¥19.5b	¥449.3b*
日本	外资买进日本股票	2月5日	N/A	-¥610.4b	-¥365.0b*

来源: 彭博 (*均为修正值)

主要新闻总结

- 美国上周首次申领失业救济人数降至七周来最低水平
- 耶伦称美联储正在评估负利率可行性, 不会排除这一选项
- 阿联酋能源部官员称OPEC准备好在减产方面进行合作
- 瑞典央行: 仍有空间进一步下调回购利率
- 新华社: 中国将支持个人有序开展人民币外汇衍生品交易
- 陈家强: 香港市场继续剧烈波动
- 中国据称劝说沙特阿美在香港和沙特两地上市
- 中国称支持香港政府维护香港大局的稳定

国际经济要闻

美国上周首次申领失业救济人数降至七周来最低水平

美国上周首次申领失业救济人数降至七周低点，在雇工人数假日前后临时调整后，招聘经理们显示出对经济前景的信心。劳工部周四公布的报告显示，截至2月6日当周，首次申领失业救济人数下降1.6万人，至26.9万人。四周移动均值连续第三周超过28万人。(彭博)

耶伦称美联储正在评估负利率可行性，不会排除这一选项

美联储主席耶伦说，在欧洲一些央行将借贷成本推低至负值之后，美联储也在重新审视一旦美国经济失速之际将负利率作为潜在政策工具的问题。耶伦周四在国会第二天参加听证会并回答提问时表示。“鉴于欧洲国家和其他实行负利率国家的经验，我们正在重新审视这个问题，因为我们希望在有必要加大宽松时已经做好准备。”(彭博)

阿联酋能源部官员称OPEC准备好在减产方面进行合作

《华尔街日报》引述未具名阿联酋能源部官员在推特表示，非OPEC供应量减少最多80万桶/天，而需求增长料在130万桶。该报引述官员称，当前的价格已经在迫使非OPEC产油国至少给产量设上限。官员指出当前价格不是对所有产油国都合适。官员对市场今年将自我平衡持“乐观看法”。(彭博)

瑞典央行：仍有空间进一步下调回购利率

瑞典央行正在分析是否可能在可操作的货币政策框架内实施其他措施来支撑回购利率下调。例如，可能通过买入名义和实际政府债券来扩大证券购买。如果瑞典克朗升值迅速而影响通胀好转，瑞典央行还准备干预汇市。(彭博)

大中华经济要闻

新华社：中国将支持个人有序开展人民币外汇衍生品交易

新华社报道称，国家外汇管理局国际收支司副司长王春英日前表示，中国将支持个人有序开展衍生品交易。报道称，中国2016年将完善人民币外汇衍生品市场发展研究，扩大企业运用衍生品管理汇率风险的功能；中国将丰富外汇市场参与者类型，继续引入合格境外主体，推动外汇市场对外开放。(彭博)

陈家强：香港市场继续剧烈波动

香港财经事务及库务局局长陈家强对记者表示，在全球经济放缓之际，香港市场继续剧烈波动。他相信港元联系汇率制度能够保护香港。陈家强同时表示，流动性充足，因此对资本外流并不感到担忧。(彭博)

中国据称劝说沙特阿美在香港和沙特两地上市

知情人士透露，中国官员劝说沙特国有石油巨头沙特阿美在香港和沙特两地的证券交易所上市，以换取中方资金的锚定投资。沙特阿美据称考虑将部分下游业务和炼油资产上市，估值可能逾900亿美元；可能筹资50亿至100亿美元。(彭博)

中国称支持香港政府维护香港大局的稳定

中国外交部发言人洪磊在外交部网站的公告中表示，中国中央政府坚定支持香港维护社会治安，保护市民的生命和财产安全。(彭博)

企业要闻

长和称收到欧盟委员会有关反对合并02交易的声明

长和在周三的电子邮件中称，已经收到欧盟委员会的反对声明。长和寻求将旗下在英国的“3”公司与Telefonica旗下的02公司合并。长和称，欧盟委员会表示担忧该合并交易可能损害英国移动电话市场的竞争；这是监管流程中预期中的一步；=奥地利、爱尔兰、德国的例子显示消费者得益于移动电话运营商之间的合并。(彭博)

波音据称因为梦想飞机和747机型的帐目问题受到SEC调查

知情人士透露，美国证券交易委员会正在调查波音公司是否正确计入了该公司两款最知名飞机的成本和预期销售。因调查未公开而要求不具名的知情人士称，调查重点是波音对787梦想飞机和747宽体飞机长期盈利性的预期。(彭博)

AIG第四季度经营亏损超预期；增加50亿美元股票回购；增加派息

美国国际集团第四季度每股经营亏损1.10美元，预估亏损91美分。AIG董事会将股票回购额度提高50亿美元，包括剩余授权在内总额大约58亿美元。AIG在2015年回购107亿美元股票。季度派息从每股28美分提高至32美分；预估28美分。(彭博)

内部备忘录：汇丰取消之前计划的工资冻结

根据汇丰内部备忘录，该公司将继续涨工资，而之前宣布的招工限制仍将维持，直到进一步通知。汇丰发言人证实了内部备忘录中的内容。(彭博)

中港两地上市的H股股份

H股代码	股份名称	H股 收盘价 (港元)	动态市盈率	市净率	H股/A股 价比(%)	H股代码	股份名称	H股 收盘价 (港元)	动态市盈率	市净率	H股/A股 价比(%)
939	建设银行	4.43	4.07	0.69	(20.28)	753	中国国航	4.50	6.23	0.85	(44.31)
1398	工商银行	3.82	4.19	0.70	(19.60)	670	东方航空	3.36	5.16	1.07	(55.06)
1288	农业银行	2.59	3.92	0.61	(25.14)	1055	南方航空	4.19	5.54	0.89	(46.91)
3988	中国银行	2.94	4.35	0.63	(21.98)	1919	中国远洋	2.64	5.02	0.87	(59.19)
3328	交通银行	4.29	4.01	0.52	(30.37)	2866	中海集运	1.37	21.86	0.54	(73.05)
3968	招商银行	13.30	4.84	0.85	(24.47)	1138	中海发展	4.32	23.12	0.59	(40.13)
998	中信银行	4.11	3.94	0.55	(37.16)	2880	大连港	2.88	21.44	0.78	(39.69)
6818	光大银行	3.21	4.30	0.58	(22.60)	317	广船国际	9.90	355.56	1.22	(67.29)
1988	民生银行	6.41	4.04	0.70	(35.83)	2039	中集集团*	11.22	9.82	1.07	(31.18)
2628	中国人寿	16.44	8.67	1.26	(30.24)	1800	中国交建	6.37	5.96	0.71	(50.18)
2318	中国平安	31.95	8.65	1.50	(9.09)	390	中国中铁	4.78	7.90	0.87	(47.81)
2601	中国太保	24.50	12.07	1.46	(9.83)	1186	中国铁建	7.00	6.25	0.77	(40.27)
1336	新华保险	22.80	6.89	1.11	(47.61)	1766	中国中车	6.85	14.03	1.68	(41.43)
6030	中信证券	13.76	6.38	1.05	(18.11)	525	广深铁路	3.39	25.31	0.75	(22.89)
6837	海通证券	10.82	5.97	1.02	(26.12)	177	宁沪高速	9.48	13.63	2.04	1.92
1776	广发证券	14.48	6.69	1.28	(9.95)	548	深圳高速	5.76	10.31	0.93	(39.76)
6886	华泰证券	13.42	6.71	1.05	(20.24)	995	皖通高速	6.04	9.56	1.09	(58.83)
857	中石油	4.47	15.72	0.59	(47.82)	107	成渝高速	2.17	5.71	0.46	(55.33)
386	中石化	4.10	19.55	0.62	(20.27)	2238	广汽集团	6.86	10.31	1.01	(71.54)
338	上石化	3.05	23.19	1.52	(53.03)	1211	比亚迪*	34.20	131.63	2.77	(42.36)
1033	石化油服	1.53	4.78	0.78	(79.57)	2333	长城汽车	5.14	4.50	1.11	(46.18)
2883	中海油田	4.98	5.06	0.44	(66.91)	2338	潍柴动力	6.86	10.43	0.72	(19.37)
568	山东墨龙*	2.32	82.27	0.58	(73.36)	38	一拖股份	3.87	15.95	0.69	(67.40)
1088	中国神华	10.76	7.41	0.61	(30.68)	1157	中联重科*	2.05	-	0.34	(59.77)
1898	中煤能源	2.47	-	0.32	(54.78)	564	郑煤机	2.93	-	0.43	-
1171	兖州煤业	2.98	83.84	0.34	(69.40)	1057	浙江世宝*	6.60	31.83	1.22	(77.97)
902	华能国际	5.85	5.16	0.95	(27.29)	1072	东方电气	5.71	16.11	0.49	(54.41)
991	大唐发电	1.91	11.59	0.48	(59.90)	2727	上海电气	3.13	13.38	0.92	(66.56)
1071	华电国际	4.09	4.47	0.92	(31.24)	2208	金风科技*	8.56	7.15	1.31	(55.63)
1618	中国中冶	1.64	6.21	0.54	(64.78)	42	东北电气	2.04	235.86	5.28	-
347	鞍钢股份*	2.73	33.15	0.35	(40.47)	187	京城机电	2.95	-	1.21	(73.65)
323	马钢股份	1.21	-	0.36	(58.66)	300	沈机集团	3.30	-	1.39	(77.63)
1053	重庆钢铁	0.82	-	0.40	(72.65)	2607	上海医药	13.68	10.87	1.07	(26.42)
2600	中国铝业	2.37	-	0.82	(49.49)	2196	复星医药	16.84	13.52	1.87	(21.65)
358	江西铜业	7.66	8.41	0.49	(49.77)	1513	丽珠医药*	34.60	21.82	3.04	(29.65)
2899	紫金矿业	2.13	15.09	1.41	(40.48)	874	白云山	16.02	13.50	2.15	(38.46)
3993	洛阳钼业	1.04	10.47	0.95	(73.16)	719	新华制药*	3.85	23.03	0.81	(70.11)
914	海螺水泥	14.18	6.40	0.94	(9.13)	168	青岛啤酒	28.10	20.58	1.94	(11.81)
2009	金隅股份	4.01	7.73	0.51	(55.29)	553	南京熊猫	4.76	23.57	1.14	(66.77)
1108	洛阳玻璃	3.96	-	-	(88.54)	763	中兴通讯*	12.72	13.22	1.29	(25.76)
2202	万科*	16.18	9.36	1.70	-	921	海信科龙*	2.70	5.48	0.78	(68.40)
588	北京北辰	2.13	7.68	0.37	(55.39)	1812	晨鸣纸业*	4.98	11.13	0.58	(44.48)
895	东江环保*	9.24	23.43	2.62	(48.60)	---	---	---	---	---	---
1065	创业环保	4.57	15.74	1.29	(52.27)	---	---	---	---	---	---

注*: 其A股在深圳证券交易所上市。没有"*"符号H股, 其A股在上海证券交易所上市

来源: 彭博、农银国际证券

农银国际业务发展部联系人**戴昕**angeladai@abci.com.hk

电话: (852) 2147 8810

朱颜zhuyan@abci.com.hk

电话: (852) 2147 8875 / 2147 8881

农银国际机构销售部联系人**关宝娟**joycekwan@abci.com.hk

电话: (852) 2147 8838 / 2147 8855

陈姻希rachelchan@abci.com.hk

电话: (852) 2147 8883 / 2147 8313

农银国际研究部联系人**林樵基**bannylam@abci.com.hk

电话: (852) 2147 8863

陈宋恩philipchan@abci.com.hk

电话: (852) 2147 8805

要下载最新的研究报告, 请前往 <http://sec.abci.com.hk/eng/research/research.asp>要下载过去的研究报告, 请前往 http://www.abci.com.hk/en-us/research_report.php

林樵基及陈宋恩作为本研究报告全部或部分撰写人, 谨此证明有关就研究报告中提及的所有公司及/或该公司所发行的证券所做出的观点, 均属分析员之个人意见。分析员亦在此证明, 就研究报告内所做出的推荐或个人观点, 分析员并无直接或间接地收取任何补偿。此外, 分析员及分析员之关联人士并没有持有(除以下披露权益)研究报告内所推介股份的任何权益, 并且没有担任研究报告内曾提及的上市法团的高级工作人员。

权益披露

农银国际证券有限公司及/或与其附属公司, 曾在过去12个月内, 与本报告提及的公司有投资银行业务关系。

陈宋恩持有中国农业银行H股股份。

免责声明

该报告只为客户使用, 并只在适用法律允许的情况下分发。本研究报告并不牵涉具体使用者的投资目标, 财务状况和特殊要求。该等信息不得被视为购买或出售所述证券的要约或要约邀请。我等并不保证该等信息的全部或部分可靠, 准确, 完整。该报告不应代替投资人自己的投资判断。文中分析建立于大量的假设基础上, 我等并不承诺通知阁下该报告中的任何信息或观点的变动, 以及由于使用不同的假设和标准, 造成的与其它分析机构的意见相反或不一致。分析员(们)负责报告的准备, 为市场信息采集、整合或诠释, 或会与交易、销售和其它机构人员接触。农银国际证券有限公司不负责文中信息的更新。农银国际证券有限公司对某一或某些公司内部部门的信息进行控制, 阻止内部流动或者进入其它部门及附属机构。负责此研究报告的分析员的薪酬完全由研究部或高层管理者(不包括投资银行)决定。分析员薪酬不取决于投行的收入, 但或会与农银国际证券有限公司的整体收入(包括投行和销售部)有关。报告中所述证券未必适合在其它司法管辖区销售或某些投资人。文中所述的投资价格和价值、收益可能会有波动, 历史表现不是未来表现的必然指示。外币汇率可能对所述证券的价格、价值或收益产生负面影响。如需投资建议、交易执行或其它咨询, 请您联系当地销售代表。农银国际证券有限公司或任何其附属机构、总监、员工和代理, 都不为阁下因依赖该等信息所遭受的任何损失而承担责任。进一步的信息可应要求而提供。

版权所有2016年农银国际证券有限公司

该材料的任何部分未经农银国际证券有限公司的书面许可不得复印、影印、复制或以任何其他形式分发

办公地址: 香港中环, 红棉路8号, 东昌大厦13楼, 农银国际证券有限公司

电话: (852) 2868 2183