

各股市走勢圖 1
股市短評 1
主要經濟數據公布 1
主要新聞總結 1
國際經濟要聞 2
大中華經濟要聞 2
企業要聞 2
中港兩地上市的H股股份 3
免責聲明 4

指數	收市	日比(%)	5日(%)
恒生	21,412.40	(0.41)	9.63
H股	7,366.42	(0.56)	12.37
紅籌	3,946.17	0.85	6.06
HSC大型股	1,954.54	(0.45)	4.02
HSC中型股	4,434.33	0.79	2.49
AH股溢價	141.92	0.45	(4.80)
滬深300	4,265.90	0.67	2.18
富時中國A50	13,792.44	1.23	3.21
上證180	9,039.47	1.10	1.59
上證380	5,916.64	1.14	0.64
臺北加權	17,456.52	0.05	1.12
日經225	26,652.89	3.46	5.92
道瓊斯	34,754.93	0.80	5.50
標普500	4,463.12	1.17	6.16
納斯達克	13,893.84	2.05	8.18
德國DAX 30	14,413.09	0.17	5.76
富時100	7,404.73	0.26	3.48
法國CAC 40	6,620.24	0.12	5.75

商品期貨/指數	市價	日比(%)	5日(%)
紐約期油(美元/桶)	107.46	2.64	4.32
紐約期金(美元/t oz)	1,923.30	(0.31)	(1.91)
標普高盛商品指數	725.61	0.34	(2.06)
CRB大宗商品期貨價格指數	292.25	0.52	(0.97)
羅杰斯國際商品指數	4,024.70	0.04	(1.83)

外匯	匯率	5日(%)	1個月(%)
港元兌人民幣	0.8143	(0.29)	0.41
美元兌人民幣	6.3705	(0.38)	0.69
美元兌港元	7.8232	(0.08)	0.28
美元兌日元	119.20	0.85	3.74
歐元兌美元	1.1050	1.01	(2.31)
英鎊兌美元	1.3169	1.28	(3.18)
澳元兌美元	0.7419	3.21	3.19

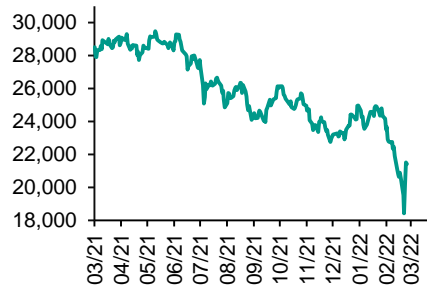
政府債券	收益率(%)	5日(bps)	1個月(bps)
中國(10年期)	2.8090	4.00	(4.00)
香港(10年期)	1.95800	8.90	12.70
美國(10年期)	2.14940	15.77	22.08

來源: 彭博

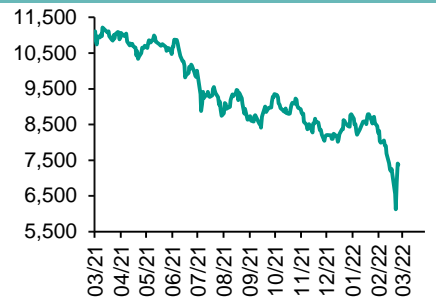
每天導讀

各股市走勢圖

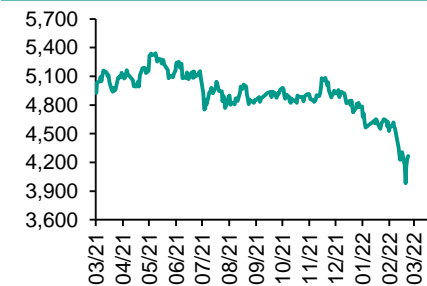
恒指走勢圖



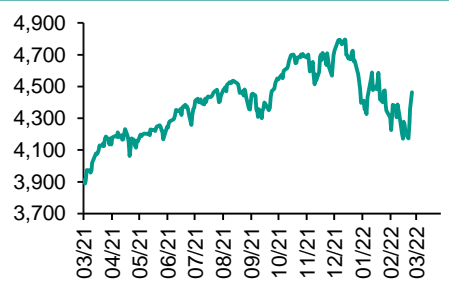
國指走勢圖



滬深300走勢圖



標普500走勢圖



來源: 彭博

股市短評

上周五美國股市三大指數均上升，其中納斯達克指數升幅最大。國家主席習近平周五晚上與美國總統拜登通話，預料對中美緊張關係有緩和作用，利好股市。標普500指數11個行業指數均上升，其中信息技術指數領升。上周五歐洲三大股市均上升，其中富時100指數升幅最大。上周五恒指及國指均下跌，其中國指跌幅較大。恒指的行業指數表現不一，其中信息科技指數領跌，而綜合企業、電訊業、能源業指數領漲。上周五上證綜指及深成指均上升，其中上證綜指升幅較大。上周五人行進行300億元7天期逆回購，繼續從流動性方面支持市場。同時富時羅素指數季度調整盤後生效，導致靠近收市時有外資流入。滬深300指數各行業指數表現不一，其中能源指數領漲，信息技術指數領跌。截至上周末，道指、標普500指數、日經225指數、恒指、國指、上證綜指、深成指的2022年預測市盈率分別為18.2倍、19.8倍、16.1倍、10.3倍、8.4倍、10.4倍、17.2倍。上周道指、標普500、日經225、恒指、國指分別累升5.50%、6.16%、5.92%、4.18%、4.33%，上證綜指、深成指分別累升1.77%、0.95%。今天將公布美國2月芝加哥聯儲全國活動指數及歐洲央行行長拉加德發表講話。

主要經濟資料公布

國家	經濟指標	時間	市場預期	實際值	前值
美國	二手房銷量年率	2月	6.10m	6.02m	4.49m
美國	舊宅銷售 月環比	2月	-6.2%	-7.2%	6.6%
中國	中國銀行結售匯 - 銀行代客	2月	N/A	16.3b	224.0b
日本	日本央行政策利率餘額利率	3月	-0.1%	-0.1%	-0.1%
日本	日本央行10年期收益率目標	3月	0.0%	0.0%	0.0%
日本	第三產業指數月環比	1月	-1.0%	-0.7%	0.1%

來源: 彭博 (*均為修正值)

主要新聞總結

- 國際能源署(IEA)計劃多種方案以降低對俄羅斯石油的依賴
- 中國結算: 4月起將股票類業務最低結算備付金繳納比例降至16%
- 深圳: 對受疫情影響嚴重小微金融擔保費率最高減免40%
- 工信部: 研究發布汽車標準化體系
- 中證監: 正研究推動保障性租賃住房REITs試點工作
- 日本央行維持利率不變
- 俄羅斯央行維持利率20厘不變
- 美國儲局官員: 暫無迫切需要一次加息半厘

國際經濟要聞

國際能源署(IEA)計劃多種方案以降低對俄羅斯石油的依賴

國際能源署(IEA)敦促成員國民眾減少旅遊、更多共享運輸工具、駕車時減慢速度等，以降低對俄羅斯石油的依賴，如果落實相關行動，平均石油需求量可能在4個月內減少270萬桶。有關行動不單為了減少對俄羅斯石油的依賴，更可達致減排目標。(彭博)

日本央行維持利率不變

日本央行維持貨幣政策不變，短期利率目標維持負0.1厘不變，維持10年期國債孳息率目標在近零水平不變。央行表示，將在需要時毫不猶豫地採取額外寬鬆措施，并關注新冠疫情的影響。隨著疫情影響消退，日本經濟可能會復蘇，核心消費者通脹可能在一段時間內明顯加快上升步伐。(彭博)

俄羅斯央行維持利率20厘不變

俄羅斯央行維持指標利率20厘不變，符合市場預期。央行聲明稱，俄羅斯經濟正進入大規模結構轉型階段，將出現一個暫時但不可避免的通脹上升期，主要與各種商品和服務的相對價格調整有關，又警告未來幾季經濟將出現萎縮。(彭博)

美國儲局官員:暫無迫切需要一次加息半厘

美國儲局官員表示，聯儲局早前公布的加息路線圖已經平衡應對高通脹，以及俄羅斯與烏克蘭的衝突因素，倘若有需要進一步阻止通脹預期向上，暫時聯儲局不需要一次加息半厘。(彭博)

大中華經濟要聞

中證監：正研究推動保障性租賃住房REITs試點工作

中證監公布，現時正與相關部委研究推動保障性租賃住房REITs試點工作，盡快推動項目落地，相關政策對有效盤活存量資產、創新投融資機制、拓寬權益融資渠道，及增強資本市場服務實體經濟能力等的意義。現時已有11隻公募REITs產品上市，市場運行平穩，流動性和價格發現機制總體較好。(彭博)

中國結算：4月起將股票類業務最低結算備付金繳納比例降至16%

中國結算公司公布，為降低市場資金成本，服務實體經濟健康發展，中國結算配合正在推進的貨銀對付(DVP)改革，自今年4月起將股票類業務最低結算備付金繳納比例自18%調降至16%。(彭博)

深圳：對受疫情影響嚴重小微企融資擔保費率最高減免40%

深圳發布《關於進一步加強疫情期間金融服務支持經濟社會持續穩定發展的通知》，鼓勵全市小額貸款、融資租賃、商業保理等地方金融組織根據企業受疫情影響實際，對受疫情影響嚴重的小微企業融資擔保費率最高減免40%。(彭博)

工信部：研究發布汽車標準化體系

工信部發布2022年汽車標準化工作要點提出，啟動電動汽車動力蓄電池安全相關標準修訂工作，修訂燃料電池電動汽車碰撞後安全要求標準，進一步強化電動汽車安全保障。(彭博)

企業要聞

李寧2021年多賺1.36倍

李寧公布，截至2021年12月底止全年股東應占溢利40.1億元，按年上升1.36倍。期內收入225.7億元，按年上升56.1%。淨利率按年上升6.1個百分點至17.8%，經營現金流增長超過1.36倍至65.2億元，渠道庫存周轉持續改善，庫齡結構大幅優化。(彭博)

建滔集團2021年多賺1.3倍

建滔集團公布，截至2021年12月底股東應占溢利107.7億元，按年增1.3倍。位於廣東省韶關市的環氧玻璃纖維覆銅面板廠房已投產，帶來產能提升，將可持續擴大高附加值覆銅面板的銷售比例。(彭博)

紫金礦業2021年盈利增長1.4倍

紫金礦業公布，截至2021年12月底盈利156.73億元，按年增長1.4倍，營業收入2251.0億元，同比增長31.2%，受礦產能源危機衝擊以及新能源需求大增影響，銅礦全球需求量顯著提升，價格保持上揚態勢，銅價、鋅價更是創出歷史新高。(彭博)

招商銀行2021年多賺23%

招商銀行公布，截至2021年底股東應佔淨利潤1199.2億元，按年增長23.2%。營業淨收入3314.0億元，按年上升14.1%。期內零售金融業務稅前利潤769.4億元，同比增長21.0%；零售金融業務營業淨收入1,773.1億元，同比增長14.3%。(彭博)

中港兩地上市的股份

港股代碼	股份名稱	港股 收盤價 (港元)	動態市盈率	市淨率	港股/A股 價比(%)	港股代碼	股份名稱	港股 收盤價 (港元)	動態市盈率	市淨率	港股/A股 價比(%)
939	建設銀行	5.72	3.98	0.48	(22.35)	753	中國國航	5.73	-	0.95	(51.72)
1398	工商銀行	4.63	4.15	0.48	(17.26)	670	東方航空	2.94	-	0.87	(57.08)
1288	農業銀行	2.87	3.61	0.41	(21.16)	1055	南方航空	4.63	-	0.87	(43.98)
3988	中國銀行	2.97	3.39	0.38	(22.10)	1919	中遠海控	15.02	2.65	1.75	(25.71)
1658	郵儲銀行	6.22	6.74	0.75	(1.60)	598	中國外運	2.31	3.73	0.43	(51.59)
3328	交通銀行	5.40	3.45	0.42	(10.21)	2866	中遠海發	1.32	3.36	0.80	(63.74)
3968	招商銀行	61.40	10.54	1.72	8.13	1138	中遠海能	3.35	-	0.38	(53.04)
998	中信銀行	3.69	2.73	0.30	(33.03)	2880	大連港	0.73	13.61	0.37	(65.69)
6818	光大銀行	2.91	3.20	0.32	(26.29)	6198	青島港	4.04	5.35	0.62	(39.28)
2016	浙商銀行	3.25	4.77	0.46	(19.43)	3369	秦港股份	1.20	5.39	0.34	(63.99)
1988	民生銀行	2.96	3.25	0.18	(35.47)	317	廣船國際	5.80	19.04	0.43	(72.82)
6196	鄭州銀行*	1.67	4.10	0.28	(53.01)	2039	中集集團*	12.64	4.46	0.78	(27.87)
3866	青島銀行*	3.85	6.31	0.60	(18.69)	1800	中國交建	4.24	2.68	0.25	(62.16)
1963	重慶銀行	4.74	3.04	0.32	(59.39)	390	中國中鐵	4.56	3.42	0.41	(36.51)
3618	渝農商行	2.89	3.38	0.26	(38.96)	1186	中國鐵建	4.91	2.23	0.27	(47.05)
2628	中國人壽	12.42	5.53	0.61	(61.86)	1766	中國中車	3.27	6.88	0.52	(50.49)
2318	中國平安	57.95	8.15	1.05	(1.69)	3898	時代電氣	33.95	14.92	1.20	(59.62)
2601	中國太保	20.50	5.80	0.73	(29.34)	3969	中國通號	2.66	6.32	0.57	(51.50)
1336	新華保險	22.35	3.41	0.53	(47.70)	525	廣深鐵路	1.35	128.82	0.28	(50.33)
1339	人保集團	2.49	4.03	0.42	(55.21)	177	寧滬高速	8.16	7.67	1.11	(20.73)
6030	中信證券	18.36	9.92	1.02	(30.40)	548	深圳高速	7.59	4.09	0.68	(34.41)
3908	中金公司	18.12	7.36	0.98	(65.58)	995	皖通高速	6.98	6.17	0.79	(24.12)
6837	海通證券	6.35	4.87	0.43	(51.01)	107	成渝高速	2.00	3.70	0.31	(64.02)
2611	國泰君安	10.68	5.79	0.60	(44.19)	2238	廣汽集團	6.49	8.67	0.62	(54.15)
6806	中萬宏源*	1.77	4.13	0.39	(67.22)	1211	比亞迪*	212.20	152.51	5.99	(26.42)
1776	廣發證券*	11.60	7.08	0.72	(47.22)	2333	長城汽車	12.58	12.13	1.60	(64.07)
6886	華泰證券	12.20	7.34	0.68	(33.47)	1839	中集車輛*	5.34	6.47	0.23	(55.28)
6099	招商證券	9.18	6.21	0.71	(48.56)	2338	濰柴動力	11.96	7.91	1.21	(27.96)
3958	東方證券	5.29	7.95	0.49	(60.86)	3606	福耀玻璃	29.20	19.34	2.36	(33.51)
6178	光大證券	5.34	8.80	0.38	(66.05)	1108	洛陽玻璃	15.48	12.24	2.08	(51.68)
6881	銀河證券	4.37	3.99	0.44	(64.32)	6865	福萊特	34.65	23.11	5.31	(43.99)
6066	中信建投	7.84	5.60	0.80	(74.00)	38	一拖股份	3.48	6.90	0.56	(75.24)
1375	中州證券	1.41	9.99	0.39	(75.55)	1157	中聯重科*	5.15	4.08	0.66	(37.78)
1456	國聯證券	4.08	12.02	0.74	(75.96)	564	鄭煤機	7.22	7.79	0.73	(52.11)
857	中石油	3.85	6.82	0.46	(40.37)	1057	浙江世寶*	1.77	25.51	0.82	(74.93)
386	中石化	3.67	5.15	0.47	(27.74)	1072	東方電氣	8.52	9.00	0.67	(51.72)
338	上石化	1.56	3.82	0.47	(64.47)	2727	上海電氣	2.09	-	0.42	(59.05)
1033	石化油服	0.61	-	1.27	(75.45)	2208	金風科技*	11.90	11.95	1.21	(29.47)
2883	中海油田	8.06	15.63	0.80	(51.63)	42	東北電氣	0.33	-	-	(79.04)
568	山東墨龍*	4.00	15.03	1.55	(31.24)	187	京城機電	3.55	-	2.02	(83.75)
1088	中國神華	20.75	7.53	0.91	(32.59)	2607	上海醫藥	16.20	6.64	0.78	(41.40)
1898	中煤能源	4.91	3.91	0.47	(43.45)	2196	復星醫藥	33.70	15.84	1.86	(45.71)
1171	兗州煤業	20.65	6.31	1.48	(49.56)	1513	麗珠醫藥*	28.70	12.47	1.75	(37.77)
3996	中國能源建設	1.18	4.84	0.48	(61.31)	874	白雲山	22.00	7.82	1.00	(40.27)
1816	中廣核*	2.08	8.78	0.85	(38.94)	719	新華製藥*	4.03	5.63	0.60	(64.50)
902	華能國際	3.72	-	0.69	(61.76)	1349	復旦張江	3.64	15.58	1.52	(75.23)
991	大唐發電	1.24	-	0.48	(59.01)	1858	春立醫療	9.45	8.25	2.15	(63.58)
1071	華電國際	2.52	4.92	0.42	(45.21)	6160	百濟神州	115.40	-	3.15	(10.72)
916	龍源電力	16.30	17.94	1.93	(49.43)	1877	君實生物*	63.20	-	6.08	(45.04)
956	新天綠能	4.37	6.56	1.09	(72.92)	6185	康希諾	136.10	43.25	3.90	(54.85)
1618	中國中冶	2.15	4.15	0.45	(54.71)	9989	海普瑞*	5.91	6.35	0.61	(67.79)
2068	中鋁國際	2.21	-	0.85	(64.97)	2359	藥明康德	113.00	64.78	7.26	(11.33)
347	鞍鋼股份*	3.45	3.24	0.44	(20.31)	3759	康龍化成*	83.35	45.72	6.07	(36.17)
323	馬鋼股份	2.98	2.67	0.55	(39.27)	3347	泰格醫藥	85.40	-	-	(26.54)
1053	重慶鋼鐵	1.22	2.82	0.38	(47.23)	6821	凱萊英*	233.00	-	-	(43.46)
2600	中國鋁業	4.68	11.94	1.18	(36.36)	6127	昭衍新藥	62.15	50.90	13.16	(53.89)
358	江西銅業	13.14	6.98	0.57	(45.07)	168	青島啤酒	64.80	25.23	3.07	(38.65)
2899	紫金礦業	11.20	15.10	3.36	(14.33)	6116	拉夏貝爾	0.39	-	-	(76.46)
1787	山東黃金	14.62	-	2.09	(37.30)	1533	莊園牧場*	8.91	45.35	1.04	(43.88)
3993	洛陽鉬業	3.96	13.60	1.75	(37.72)	553	南京熊貓	3.74	48.64	0.80	(64.80)
1772	贛鋒鋳業	106.00	37.52	6.41	(32.14)	981	中芯國際	17.02	11.57	1.00	(70.43)
914	海螺水泥	39.95	5.24	1.00	(13.72)	1385	復旦微電	19.16	-	5.09	(65.39)
2009	金隅股份	1.21	3.70	0.22	(65.60)	941	中國移動	52.90	7.92	0.77	(30.38)
2202	萬科*	17.48	4.30	0.73	(18.55)	728	中國電信	3.03	8.20	0.51	(39.17)
588	北京北辰	1.11	10.85	0.21	(63.90)	763	中興通訊*	15.42	8.56	1.15	(47.76)
1528	美凱龍	3.22	4.43	0.20	(66.73)	6869	長飛光纖	10.78	9.46	0.70	(69.14)
1065	創業環保	3.24	6.13	0.56	(61.09)	921	海信家電*	7.85	5.79	0.85	(43.26)
895	東江環保*	3.23	9.64	0.50	(62.16)	6690	海爾智家	24.55	13.66	2.41	(10.08)
1635	大眾公用	1.59	7.96	0.45	(63.58)	1812	晨鳴紙業*	3.53	3.55	0.42	(56.04)
						811	新華文軒	5.42	4.47	0.52	(49.75)

注*: 其A股在深圳證券交易所上市。沒有"*"符號港股, 其A股在上海證券交易所上市

來源: 彭博、農銀國際證券

農銀國際業務發展部連絡人

戴昕

angeladai@abci.com.hk

電話：(852) 2147 8810

農銀國際機構銷售部連絡人

林青

sallylin@abci.com.hk

電話：(852) 2147 8835

伍華安

johnng@abci.com.hk

電話：(852) 2147 8806

農銀國際研究部連絡人

陳宋恩

philipchan@abci.com.hk

電話：(852) 2147 8805

周秀成

stevechow@abci.com.hk

電話：(852) 2147 8809

要下載最新的研究報告，請前往 <http://sec.abci.com.hk/eng/research/research.asp>

要下載過去的研究報告，請前往 http://www.abci.com.hk/en-us/research_report.php

陳宋恩及周秀成作為本研究報告全部或部分撰寫人，謹此證明有關就研究報告中提及的所有公司及/或該公司所發行的證券所做出的觀點，均屬分析員之個人意見。分析員亦在此證明，就研究報告內所做出的推薦或個人觀點，分析員并無直接或間接地收取任何補償。此外，分析員及分析員之關聯人士並沒有持有（除以下披露權益）研究報告內所推介股份的任何權益，并且沒有擔任研究報告內曾提及的上市法團的高級工作人員。

權益披露

農銀國際證券有限公司及/或與其聯屬公司，曾在過去12個月內，與建設銀行，交通銀行，光大銀行，中金公司，中國平安，

中信建投，中海油田，浙商銀行，農業銀行，華泰證券，國泰君安，工商銀行，中信銀行，申萬宏源，中集集團，中國鐵建，廣發證券，招商證券，中國銀行有投資銀行業務關係。

陳宋恩持有中國農業銀行H股股份。

免責聲明

該報告只為客戶使用，并只在適用法律允許的情況下分發。本研究報告并不牽涉具體使用者的投資目標，財務狀況和特殊要求。該等資訊不得被視為購買或出售所述證券的要約或要約邀請。我等并不保證該等資訊的全部或部分可靠，準確，完整。該報告不應代替投資人自己的投資判斷。文中分析建立于大量的假設基礎上，我等并不承諾通知閣下該報告中的任何資訊或觀點的變動，以及由于使用不同的假設和標準，造成的與其它分析機構的意見相反或不一致。分析員（們）負責報告的準備，為市場訊息采集、整合或詮釋，或會與交易、銷售和其它機構人員接觸。農銀國際證券有限公司不負責文中資訊的更新。農銀國際證券有限公司對某一或某些公司內部部門的資訊進行控制，阻止內部流動或者進入其它部門及附屬機構。負責此研究報告的分析員的薪酬完全由研究部或高層管理者（不包括投資銀行）決定。分析員薪酬不取決于投行的收入，但或會與農銀國際證券有限公司的整體收入（包括投行和銷售部）有關。報告中所述證券未必適合在其它司法管轄區銷售或某些投資人。文中所述的投資價格和價值、收益可能會有波動，歷史表現不是未來表現的必然指示。外幣匯率可能對所述證券的價格、價值或收益產生負面影響。如需投資建議、交易執行或其它諮詢，請您聯繫當地銷售代表。農銀國際證券有限公司或任何其附屬機構、總監、員工和代理，都不為閣下因依賴該等資訊所遭受的任何損失而承擔責任。進一步的資訊可應要求而提供。

版權所有2022年農銀國際證券有限公司

該材料的任何部分未經農銀國際證券有限公司的書面許可不得複印、影印、複製或以任何其他形式分發

辦公地址：香港中環，紅棉路8號，東昌大廈13樓，農銀國際證券有限公司

電話：(852) 2868 2183