

各股市走勢圖 1
 股市短評 1
 主要經濟數據公布 1
 主要新聞總結 1
 國際經濟要聞 2
 大中華經濟要聞 2
 企業要聞 2
 中港兩地上市的 H 股股份 3
 免責聲明 4

指數	收市	日比 (%)	5日 (%)
恒生	21,298.70	0.36	(2.49)
H股	7,232.25	0.60	(2.59)
紅籌	3,906.08	0.40	(1.83)
HSC大型股	1,936.80	0.38	(2.25)
HSC中型股	4,301.67	0.49	(1.67)
AH股溢價	136.49	(0.30)	1.57
滬深300	4,094.23	0.18	(1.51)
富時中國A50	13,561.40	0.14	(2.34)
上證180	8,578.97	0.25	(1.65)
上證380	5,993.88	0.20	0.60
臺北加權	15,400.91	0.05	0.89
日經225	27,685.47	(0.03)	1.24
道瓊斯	34,156.69	0.78	0.21
標普500	4,164.00	1.29	2.14
納斯達克	12,113.79	1.90	4.57
德國DAX 30	15,320.88	(0.16)	1.27
富時100	7,864.71	0.36	1.20
法國CAC 40	7,132.35	(0.07)	0.70

商品期貨/指數	市價	日比 (%)	5日 (%)
紐約期油(美元/桶)	77.51	0.48	1.44
紐約期金(美元/t oz)	1,872.10	0.02	(2.89)
標普高盛商品指數	587.86	2.38	(3.00)
CRB大宗商品期貨價格指數	270.79	1.72	(2.62)
羅傑斯國際商品指數	3,733.79	1.75	(2.58)

外匯	匯率	5日 (%)	1個月 (%)
港元兌人民幣	0.8637	0.79	(0.64)
美元兌人民幣	6.7795	0.89	(0.04)
美元兌港元	7.8488	0.08	0.57
美元兌日元	130.88	1.45	(0.76)
歐元兌美元	1.0732	(2.35)	0.02
英鎊兌美元	1.2055	(2.59)	(1.06)
澳元兌美元	0.6965	(2.41)	0.77

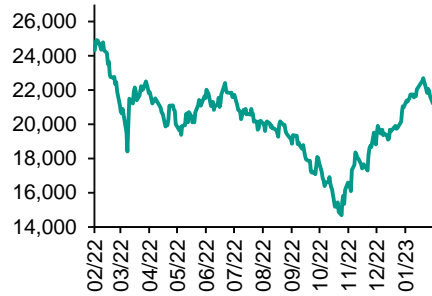
政府債券	收益率 (%)	5日 (bps)	1個月 (bps)
中國 (10年期)	2.8980	(1.50)	6.30
香港 (10年期)	3.30700	19.80	(24.20)
美國 (10年期)	3.65660	24.00	9.86

來源：彭博

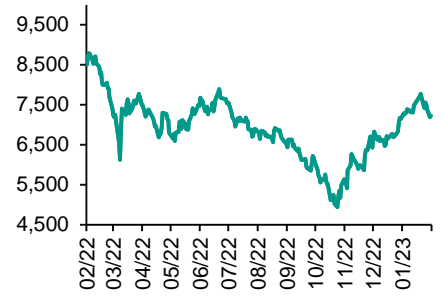
每天導讀

各股市走勢圖

恒指走勢圖



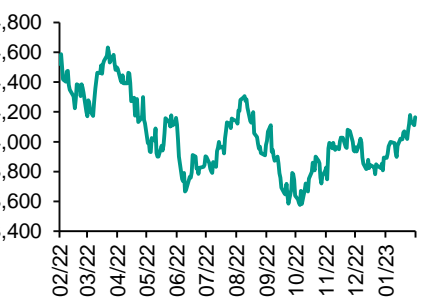
國指走勢圖



滬深300走勢圖



標普500走勢圖



來源：彭博

股市短評

昨天美股三大指數均上升，其中納斯達克指數升幅較大。聯儲局主席鮑威爾，通脹放慢過程已開始，即使勞動市場十分緊張，當局需要進一步加息。昨天歐洲三大股指表現不一，其中富時100指數領升，德國DAX 30指數領跌。昨天恒指及國指均上升，其中國指升幅較大。AI概念股跳漲，領升恒指。百度(9888)表示將推出類似ChatGPT項目，在3月份完成內部測試，然後公開發布，百度升15.33%。昨天上證綜指及深成指均上升，其中上證綜指升幅較大；滬深300指數各行業指數中公用事業指數領升。昨天滬股通北向淨賣出2.12億人民幣，南向淨賣出6.65億港幣；深股通北向淨賣出36.49億人民幣，南向淨買入5.91億港幣。今天將公布日本1月銀行貸款年率及美國12月批發庫存月率。

主要經濟資料公佈

國家	經濟指標	時間	市場預期	實際值	前值
中國	外匯儲備	1月	3155.0bn	3184.4bn	3127.6bn
日本	銀行貸款同比	1月	N/A	3.1%	2.7%
日本	同步指數	12月	98.9	98.9	99.3
韓國	國際收支商品餘額	12月	(475.0m)	(1567.2m)	(988.5m)
法國	貿易餘額	12月	(12000m)	(14934m)	(13566m)

來源：彭博 (*均為修正值)

主要新聞總結

- * 美國去年12月貿易逆差擴至674億美元
- * 澳洲央行加息0.25厘
- * 日本去年12月領先指標初值續降至97.2
- * 德國去年12月工業生產按月跌3.1%
- * 國務院總理李克強：拓展經濟回升態勢
- * 中國外匯儲備3.1844萬億美元
- * 乘聯會1月乘用車零售跌41%
- * 中國與巴西簽署建立人幣清算安排備忘錄



國際經濟要聞

美國去年12月貿易逆差擴至674億美元

美國去年12月貿易逆差擴大至674億美元，較市場預期的685億美元為佳。美國去年12月出口額為2,502億美元，進口為3,176億美元。去年全年進口價值按年增長16.3%，反映零售商於銷售高峰期之前補充庫存。(彭博)

澳洲央行加息0.25厘

澳洲央行加息25個基點，達到10年來最高的3.35厘，並重申將可能需要進一步升息。澳洲央行在結束2月政策會議時表示，核心通脹率高于預期，可能需要升息以確保通脹率重回其2%至3%的目標。(彭博)

日本去年12月領先指標初值續降至97.2

經季節調整後，日本2022年12月領先指標初值連跌兩個月，由前值上修後97.7，續降至97.2，但高于市場預期97。期內，同步指標初值連跌四個月，由前值99.3，續降至98.9，創七個月低9。(彭博)

德國去年12月工業生產按月跌3.1%

德國聯邦統計局公布，經調整後，去年12月工業生產按月跌3.1%，市場預期為跌0.7%，去年11月則升0.4%。按年計，經調整後，去年12月工業生產跌3.9%，市場預期為下降1.6%，去年11月為跌0.5%。(彭博)

大中華經濟要聞

國務院總理李克強:拓展經濟回升態勢

國務院總理李克強昨日主持召開座談會，聽取各界人士、基層代表對《政府工作報告(徵求意見稿)》的意見建議。李克強表示，保持經濟平穩運行仍面臨諸多風險挑戰，持續實施好穩經濟一攬子政策措施，扎實做好當前工作。(彭博)

中國外匯儲備3.1844萬億美元

中國人民銀行公布，1月底中國外匯儲備3.1844萬億美元，較去年12月底增加567.7億美元。1月，受全球宏觀經濟數據、主要經濟體貨幣政策預期等因素影響，美元指數下跌，全球金融資產價格總體上漲。(彭博)

乘聯會料1月乘用車零售跌41%

乘聯會初步預計，1月份乘用車市場零售124.1萬輛，按年跌41%，按月下降43%。期內，全國乘用車廠商批發134.1萬輛，按年降38%，按月跌40%。(彭博)

中國與巴西簽署建立人民幣清算安排備忘錄

人民銀行公布，人行與巴西中央銀行簽署了在巴西建立人民幣清算安排的合作備忘錄。人行表示，巴西人民幣清算安排的建立，將有利于中巴兩國企業和金融機構使用人民幣進行跨境交易，進一步促進雙邊貿易、投資便利化。(彭博)

企業要聞

吉利汽車1月銷量跌29%

吉利汽車公布，1月總銷量10.35萬部，按年下跌29%，主要受春節假期提前影響。其中，純電動汽車銷量1.04萬部，按年減少32%。(彭博)

長城汽車1月銷量跌45%

長城汽車公布，1月汽車銷量6.15萬輛，按年跌44.96%；產量5.48萬輛，減少50.74%。期內，海外銷售約1.6萬輛；新能源車銷售6313輛。(彭博)

百勝中國去年少賺55%

百勝中國公布，截至2022年12月底止全年淨利潤4.42億美元，按年減少55.35%，主要是由於經營利潤的下降，部分被按市值計價的股權投資虧損所抵消。期內總收入95.69億元，按年下降2.88%。(彭博)

遠洋集團1月銷售額跌27%

遠洋集團公布，1月協議銷售額約32.9億元，按年下跌26.73%。同期，協議銷售樓面面積約22.03萬平方米，按年減少13.13%；協議銷售均價為每平方米約14900元。(彭博)

中港兩地上市的股份

港股代碼	股份名稱	港股 收盤價 (港元)	動態市盈率	市淨率	港股/A股 價比(%)	港股代碼	股份名稱	港股 收盤價 (港元)	動態市盈率	市淨率	港股/A股 價比(%)
939	建設銀行	4.96	3.44	0.40	(23.30)	1635	大眾公用	1.25	-	0.38	(65.59)
1398	工商銀行	4.05	3.64	0.42	(18.39)	753	中國國航	6.60	-	1.93	(43.79)
1288	農業銀行	2.77	3.41	0.38	(17.99)	670	東方航空	3.08	-	2.15	(49.67)
3988	中國銀行	2.96	3.59	0.39	(19.79)	1055	南方航空	5.08	-	1.47	(38.15)
1658	郵儲銀行	5.18	5.12	0.61	(4.11)	1919	中遠海控	8.40	0.98	0.53	(32.14)
3328	交通銀行	4.80	3.57	0.33	(14.44)	598	中國外運	2.61	4.00	0.48	(43.17)
3968	招商銀行	46.25	7.59	1.26	4.09	2866	中遠海發	1.09	2.12	0.44	(63.05)
998	中信銀行	3.75	2.74	0.29	(34.51)	1138	中遠海能	8.09	-	1.10	(55.11)
6818	光大銀行	2.46	2.71	0.27	(29.58)	2880	大連港	0.72	9.10	0.39	(61.81)
2016	浙商銀行	2.78	4.01	0.38	(18.26)	6198	青島港	3.84	4.95	0.59	(41.45)
1988	民生銀行	2.89	3.37	0.19	(27.37)	3369	秦港股份	1.19	4.86	0.34	(63.65)
6196	鄭州銀行*	1.16	2.47	0.15	(58.22)	317	廣船國際	7.78	97.94	0.63	(70.76)
3866	青島銀行*	2.95	5.46	0.50	(24.55)	2039	中集集團*	5.88	28.31	0.60	(30.94)
1963	重慶銀行	4.29	2.67	0.29	(47.77)	1800	中國交建	3.98	3.29	0.24	(62.23)
3618	渝農商行	2.78	2.71	0.26	(32.68)	390	中國中鐵	4.21	3.26	0.36	(39.64)
2628	中國人壽	13.44	9.77	0.72	(65.52)	1186	中國鐵建	4.99	2.67	0.27	(46.35)
2318	中國平安	57.05	8.91	1.07	1.27	1766	中國中車	3.55	8.86	0.59	(43.48)
2601	中國太保	20.30	6.29	0.74	(30.91)	3898	時代電氣	40.50	20.86	1.48	(35.98)
1336	新華保險	20.05	5.64	0.52	(42.51)	3969	中國通號	2.71	7.44	0.60	(52.19)
1339	人保集團	2.58	4.03	0.45	(55.75)	525	廣深鐵路	1.37	-	0.32	(46.89)
6030	中信證券	17.68	10.11	0.96	(26.87)	177	寧滬高速	7.82	9.73	1.09	(18.06)
3908	中金公司	16.96	7.68	0.87	(63.57)	548	深圳高速	7.28	5.58	0.76	(29.60)
6837	海通證券	5.30	6.39	0.37	(50.14)	995	皖通高速	7.12	6.39	0.88	(21.39)
2611	國泰君安	9.53	5.63	0.54	(41.94)	107	成渝高速	1.89	3.23	0.28	(57.67)
6806	申萬宏源*	1.59	5.55	0.36	(67.12)	2238	廣汽集團	5.60	4.95	0.50	(58.66)
1776	廣發證券*	12.08	8.69	0.73	(37.47)	1211	比亞迪*	245.40	62.53	6.01	(26.59)
6886	華泰證券	9.41	6.78	0.53	(35.95)	2333	長城汽車	10.70	8.56	1.19	(70.60)
6099	招商證券	8.30	6.57	0.65	(48.97)	1839	中集車輛*	5.15	15.52	0.76	(48.65)
3958	東方證券	4.55	8.70	0.44	(62.14)	2338	濰柴動力	11.96	19.34	1.27	(12.60)
6178	光大證券	5.74	6.82	0.42	(68.37)	3606	福耀玻璃	38.10	22.91	3.24	(14.87)
6881	銀河證券	4.11	4.11	0.41	(63.26)	1108	洛陽玻璃	9.17	26.07	1.25	(63.27)
6066	中信建投	7.96	6.12	0.78	(74.21)	6865	福萊特	23.65	23.10	3.19	(43.62)
1375	中州證券	1.23	41.51	0.36	(72.60)	38	一拖股份	4.14	5.94	0.69	(71.39)
1456	國聯證券	4.26	10.65	0.63	(68.23)	1157	中聯重科*	4.10	9.50	0.56	(38.36)
883	中國海油	11.40	4.11	0.86	(38.41)	564	鄭煤機	8.55	5.82	0.82	(44.43)
857	中石油	4.10	4.73	0.48	(31.44)	1057	浙江世寶*	1.71	-	0.84	(84.96)
386	中石化	4.15	6.33	0.56	(20.28)	1072	東方電氣	13.20	12.14	1.03	(43.65)
338	上石化	1.41	35.19	0.46	(62.38)	2727	上海電氣	1.88	-	0.44	(60.74)
1033	石化油服	0.61	-	1.35	(75.13)	2208	金風科技*	7.92	8.34	0.78	(40.88)
2883	中海油田	8.90	39.73	0.94	(51.46)	187	京城機電	3.57	-	1.57	(80.11)
568	山東墨龍*	2.80	-	1.68	(46.33)	2607	上海醫藥	13.76	7.14	0.67	(36.19)
1088	中國神華	23.90	5.68	1.04	(26.60)	2196	復星醫藥	24.65	14.41	1.43	(36.88)
1898	中煤能源	6.12	3.39	0.53	(38.34)	1513	麗珠醫藥*	27.40	12.10	1.65	(30.94)
1171	兗州煤業	24.90	3.32	1.37	(37.68)	874	白雲山	22.75	8.23	1.02	(33.65)
3996	中國能源建設	0.97	4.74	0.36	(64.47)	719	新華製藥*	6.78	10.72	0.99	(78.38)
1816	中廣核*	1.84	8.21	0.76	(41.09)	1349	復旦張江	3.25	25.01	1.36	(69.89)
902	華能國際	4.04	-	1.07	(56.34)	1858	春立醫療	20.30	19.71	2.62	(41.64)
991	大唐發電	1.42	-	0.77	(58.10)	6160	百濟神州	151.20	-	5.59	(14.18)
1071	華電國際	3.40	-	0.73	(51.26)	1877	君實生物*	38.75	-	4.65	(39.70)
916	龍源電力	10.78	14.34	1.24	(50.19)	9995	榮昌生物	63.65	104.99	5.50	(37.78)
956	新天綠能	3.62	5.68	0.70	(69.47)	6185	康希諾	69.75	15.08	1.93	(57.25)
1618	中國中冶	1.75	3.92	0.35	(55.64)	9989	海普瑞*	5.83	30.71	0.65	(62.78)
2068	中鋁國際	1.87	-	0.88	(68.97)	2359	藥明康德	97.30	27.86	5.56	(8.27)
347	鞍鋼股份*	2.46	-	0.34	(25.38)	3759	康龍化成*	54.05	33.40	5.49	(34.14)
323	馬鋼股份	1.92	-	0.42	(43.74)	3347	泰格醫藥	100.90	-	-	(23.65)
1053	重慶鋼鐵	0.89	-	0.31	(53.37)	6821	凱萊英*	120.40	-	-	(34.00)
2600	中國鋁業	4.21	15.10	1.06	(32.35)	6127	昭衍新藥	38.70	31.02	2.50	(45.55)
358	江西銅業	12.98	6.62	0.56	(41.50)	1880	中國中免	217.60	37.76	12.55	(8.49)
2899	紫金礦業	12.32	13.29	3.31	(7.87)	168	青島啤酒	75.60	23.23	3.42	(36.06)
1787	山東黃金	14.56	38.64	2.50	(34.61)	553	南京熊貓	4.17	77.10	0.94	(68.30)
3993	洛陽鉬業	4.68	12.71	1.72	(31.31)	981	中芯國際	17.48	9.23	0.94	(65.00)
1772	贛鋒鋳業	68.40	6.79	3.07	(23.42)	1385	復旦微電	31.65	26.23	6.03	(59.76)
9696	天齊鋳業	70.10	24.53	6.23	(33.94)	941	中國移動	56.30	8.01	0.81	(36.63)
914	海螺水泥	28.40	5.59	0.72	(14.96)	728	中國電信	3.91	11.52	0.72	(32.80)
6655	華新水泥	1.04	3.71	0.20	(64.88)	763	中興通訊*	18.90	10.57	1.41	(39.87)
2009	金隅股份	1.04	3.71	0.20	(64.88)	6869	長飛光纖	14.74	9.44	0.98	(64.54)
2202	萬科*	15.14	6.64	0.63	(25.47)	921	海信家電*	11.12	11.67	1.17	(43.59)
588	北京北辰	0.94	-	0.20	(60.74)	6690	海爾智家	28.60	14.41	2.55	(4.50)
1528	美凱龍	3.53	12.35	0.24	(46.28)	1812	晨鳴紙業*	2.59	81.82	0.37	(56.61)
1065	創業環保	3.27	5.14	0.55	(55.69)	811	新華文軒	5.68	4.41	0.51	(53.06)
895	東江環保*	2.57	-	0.44	(63.34)	2402	億華通	60.65	-	-	(43.07)

注*: 其A股在深圳證券交易所上市。沒有"*"符號標股, 其A股在上海證券交易所上市

來源: 彭博、農銀國際證券

農銀國際業務發展部連絡人

戴昕

angeladai@abci.com.hk

電話：(852) 2147 8810

農銀國際機構銷售部連絡人

林青

sallylin@abci.com.hk

電話：(852) 2147 8835

伍華安

johnng@abci.com.hk

電話：(852) 2147 8806

農銀國際研究部連絡人

陳宋恩

philipchan@abci.com.hk

電話：(852) 2147 8805

周秀成

stevechow@abci.com.hk

電話：(852) 2147 8809

要下載最新的研究報告，請前往 <http://sec.abci.com.hk/eng/research/research.asp>

要下載過去的研究報告，請前往 http://www.abci.com.hk/en-us/research_report.php

陳宋恩及周秀成作為本研究報告全部或部分撰寫人，謹此證明有關就研究報告中提及的所有公司及/或該公司所發行的證券所做出的觀點，均屬分析員之個人意見。分析員亦在此證明，就研究報告內所做出的推薦或個人觀點，分析員并無直接或間接地收取任何補償。此外，分析員及分析員之關聯人士並沒有持有（除以下披露權益）研究報告內所推介股份的任何權益，并且沒有擔任研究報告內曾提及的上市法團的高級工作人員。

權益披露

農銀國際證券有限公司及/或與其聯屬公司，曾在過去12個月內，與建設銀行，交通銀行，光大銀行，中金公司，中國平安，

中信建投，浙商銀行，農業銀行，華泰證券，國泰君安，工商銀行，中信銀行，申萬宏源，廣發證券，招商證券，中國銀行，中國人壽，藥明康德，東方證券，民生銀行，騰訊，萬科，泰格醫藥，遠洋集團有投資銀行業務關係。

陳宋恩持有中國農業銀行H股股份。

免責聲明

該報告只為客戶使用，并只在適用法律允許的情況下分發。本研究報告并不牽涉具體使用者的投資目標，財務狀況和特殊要求。該等資訊不得被視為購買或出售所述證券的要約或要約邀請。我等并不保證該等資訊的全部或部分可靠，準確，完整。該報告不應代替投資人自己的投資判斷。文中分析建立在大量的假設基礎上，我等并不承諾通知閣下該報告中的任何資訊或觀點的變動，以及由于使用不同的假設和標準，造成的與其它分析機構的意見相反或不一致。分析員（們）負責報告的準備，為市場訊息采集、整合或詮釋，或會與交易、銷售和其它機構人員接觸。農銀國際證券有限公司不負責文中資訊的更新。農銀國際證券有限公司對某一或某些公司內部部門的資訊進行控制，阻止內部流動或者進入其它部門及附屬機構。負責此研究報告的分析員的薪酬完全由研究部或高層管理者（不包括投資銀行）決定。分析員薪酬不取決于投行的收入，但或會與農銀國際證券有限公司的整體收入（包括投行和銷售部）有關。報告中所述證券未必適合在其它司法管轄區銷售或某些投資人。文中所述的投資價格和價值、收益可能會有波動，歷史表現不是未來表現的必然指示。外幣匯率可能對所述證券的價格、價值或收益產生負面影響。如需投資建議、交易執行或其它諮詢，請您聯繫當地銷售代表。農銀國際證券有限公司或任何其附屬機構、總監、員工和代理，都不為閣下因依賴該等資訊所遭受的任何損失而承擔責任。進一步的資訊可應要求而提供。

版權所有2023年農銀國際證券有限公司

該材料的任何部分未經農銀國際證券有限公司的書面許可不得複印、影印、複製或以任何其他形式分發

辦公地址：香港中環，紅棉路8號，東昌大廈13樓，農銀國際證券有限公司

電話：(852) 2868 2183