

各股市走势图	1
股市短评	1
主要经济数据公布	1
主要新闻总结	1
国际经济要闻	2
大中华经济要闻	2
企业要闻	2
中港两地上市的H股股份	3
免责声明	4

指数	收市	日比(%)	5日(%)
恒生	28,338.30	0.01	(1.89)
H股	10,942.94	(0.21)	(3.22)
红筹	4,187.26	1.46	0.77
HSC大型股	2,682.02	(0.32)	(2.87)
HSC中型股	5,863.21	0.93	(1.91)
AH股溢价	132.75	(1.12)	(0.53)
沪深300	5,046.88	0.18	(0.20)
富时中国A50	17,283.34	0.35	0.17
上证180	10,429.40	0.33	(0.22)
上证380	5,789.62	0.40	(0.63)
台北加权	16,475.97	1.04	1.77
日经225	29,384.52	0.71	1.34
道琼斯	33,171.37	0.30	1.34
标普500	3,971.09	(0.09)	0.77
纳斯达克	13,059.65	(0.60)	(2.38)
德国DAX 30	14,817.72	0.47	1.10
富时100	6,736.17	(0.07)	0.15
法国CAC 40	6,015.51	0.45	0.79

商品期货/指数	市价	日比(%)	5日(%)
纽约期油(美元/桶)	61.82	0.42	7.03
纽约期金(美元/t oz)	1,709.80	(0.14)	(0.89)
标普高盛商品指数	474.58	0.12	(0.22)
CRB大宗商品期货价格指数	187.53	(0.11)	(0.81)
罗杰斯国际商品指数	2,544.06	0.01	(0.86)

外汇	汇率	5日(%)	1个月(%)
港元兑人民币	0.8461	0.78	1.38
美元兑人民币	6.5775	0.87	1.64
美元兑港元	7.7737	0.08	0.22
美元兑日元	109.80	1.10	2.77
欧元兑美元	1.1769	(0.68)	(2.32)
英镑兑美元	1.3772	0.15	(1.10)
澳元兑美元	0.7637	0.17	(1.74)

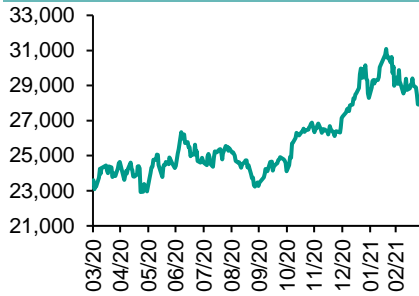
政府债券	收益率(%)	5日(bps)	1个月(bps)
中国(10年期)	3.1950	(1.00)	(8.40)
香港(10年期)	1.35100	(3.60)	5.50
美国(10年期)	1.70980	8.92	30.49

来源：彭博

## 每天导读

### 各股市走势图

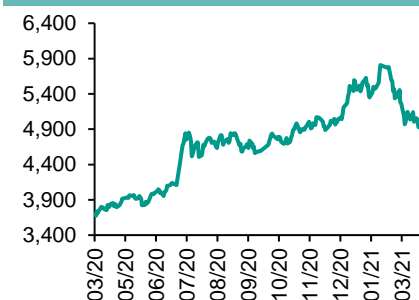
恒指走势图



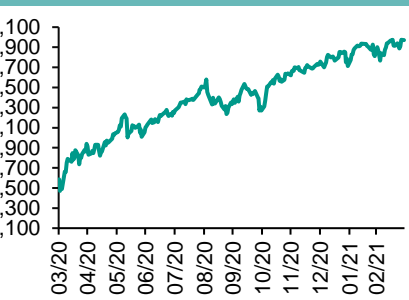
国指走势图



沪深300走势图



标普500走势图



来源：彭博

### 股市短评

昨天美股三大指数表现不一，其中仅道指上涨，市场担忧Archegos斩仓影响将会继续扩大；标普500指数各行业指数表现不一，其中能源指数领涨，而公用事业、核心消费品、电信服务指数涨幅较大。昨天欧洲三大股指表现不一，其中仅英国富时100指数下跌，部分银行股表现受到Archegos斩仓拖累。昨天恒指上涨而国指下跌；港股各行业指数表现不一，其中仅信息科技和消费品制造及服务行业指数下跌，而能源和地产建筑指数领涨。昨天上证综指及深成指均上涨；沪深300指数各行业指数表现不一，其中电信服务指数领涨，而能源指数领涨。昨天沪股通北向净卖出26.4亿人民币，南向净卖出8.92亿港元；深股通北向净卖出32.03亿人民币，南向净买入18.27亿港元。今天将公布美国1月FHFA房价指数环比、欧元区3月消费者信心指数终值、德国3月消费价格同比初值、香港2月零售销售额同比。

### 主要经济资料公布

国家	经济指标	时间	市场预期	实际值	前值
英国	按揭许可	2月	95.0k	87.7k	97.4k*
日本	失业率	2月	3.0%	2.9%	2.9%
日本	社会消费品零售总额同比	2月	-2.8%	-1.5%	-2.4%

来源：彭博 (\*均为修正值)

### 主要新闻总结

- 拜登周三料宣布以交通运输为重点的基建刺激方案
- 美国疫情数据恶化，CDC负责人警告厄运或即将到来
- 英国央行官员Vlieghe淡化短期内撤出刺激政策的可能性
- 欧洲央行应对疫情的购债净额变动不大
- 中国要求做好铁路规划建设，防范化解债务风险
- 前2月软件业务收入同比增21.3%
- 中国财政部：1-2月国有企业利润总额同比增长1.5倍
- 香港据称目标是到年底实现首个特殊目的收购公司上市

## 国际经济要闻

### 拜登周三料宣布以交通运输为重点的基建刺激方案

美国钢铁工人联合会主席Tom Conway表示，拜登将于周三公布一揽子经济刺激方案，概述以交通运输为重点的重建美国基础设施的计划。Conway称，拜登周三在匹兹堡的声明将着重聚焦于未来十年对公路、桥梁、水路、水坝的重建工作。方案的关键是长期建设项目，这将增强企业对投资项目的信心。(彭博)

### 美国疫情数据恶化，CDC负责人警告厄运或即将到来

美国疾病预防控制中心(CDC)负责人呼吁美国人戴上口罩，并坚持采取防疫措施。随着感染、住院及死亡人数的再次上升，CDC警告人们厄运可能即将到来。目前美国七天日均新增病例接近6万，较前一周高出10%。单日新增住院人数也在升高，从一周前的4600升高至4800左右。新增死亡也在增加。(彭博)

### 英国央行官员Vlieghe淡化短期内撤出刺激政策的可能性

英国央行官员Gertjan Vlieghe在周一发布的一篇采访报道中表示，“不能仅仅因为未来两三个季度经济增长率可能达到史无前例的高位就认为央行应该调整货币政策，不能因为现在一切都好就给刺激措施踩下刹车”。(彭博)

### 欧洲央行应对疫情的购债净额变动不大

根据欧洲央行声明，截至3月26日一周，疫情应对购债计划(PEPP)的净购债结算额为190亿欧元(224亿美元)，此前一周为211亿欧元。PEPP总持仓规模从9136亿欧元增至9326亿欧元。(彭博)

## 大中华经济要闻

### 中国要求做好铁路规划建设，防范化解债务风险

中国国务院办公厅转发国家发改委等通知称，到2035年，要使铁路网络布局结构更加优化完善，铁路债务规模和负债水平处于合理区间。通知指出，一些地方存在片面追求高标准、重高速轻普速、重投入轻产出等情况，铁路企业也面临经营压力较大、债务负担较重等问题。(彭博)

### 前2月软件业务收入同比增21.3%

1-2月，全国软件和信息技术服务业呈良好发展态势，业务收入呈现恢复性高速增长；全国软件业完成软件业务收入10063亿元，受2020年同期基数较低影响，业务收入同比增长达21.3%，近两年复合增长率为3.6%。(中国政府网)

### 中国财政部：1-2月国有企业利润总额同比增长1.5倍

中国财政部公布，全国国有及国有控股企业1-2月，国有企业利润总额5489.4亿元，同比增长1.5倍。1-2月，国有企业营业总收入101929.2亿元，同比增长33.7%。(彭博)

### 香港据称目标是到年底实现首个特殊目的收购公司上市

据知情人士，预计香港到6月份将把让空白支票公司挂牌上市的规则框架准备就绪，以征求公众意见，目标是到年底允许展开交易。(彭博)

## 企业要闻

### 滴滴出行为旗下自动驾驶子公司寻求融资，该子公司估值约为60亿美元

中国网约车巨头滴滴出行在为旗下自动驾驶子公司筹集新资金。滴滴出行力求在有望今年进行的首次公开募股之前，大力推动核心业务之外的增长。知情人士称，滴滴自动驾驶计划筹资至多5亿美元，而该公司的估值约为60亿美元。(彭博)

### 微软据悉计划在以色列扩大业务，考虑投资数亿美元

据Globes报道，微软正在商谈在以色列投资数亿美元，预计很快会宣布计划细节。报道未披露消息来源。该公司一直在与以色列总理办公室和国家经济委员会的成员讨论有关事项，包括公司承担的投资额和将会获得的收益。(彭博)

### 强生将在明年底以前向非洲联盟供应多达4亿剂单剂新冠疫苗

据周一发表的声明，强生可从2021年第三季度开始向非盟的55个成员国供应多达2.2亿剂单剂新冠候选疫苗。随后一年可进一步交付1.8亿剂。(彭博)

### 新鸿基地产签订168亿港元五年期银团贷款协议

新鸿基地产在其网站上发布新闻稿表示，该公司与17家国际及本地金融机构签订银团贷款协议。这些银行包括中国银行(香港)、中国工商银行(亚洲)、星展银行和汇丰等。(彭博)

**中港两地上市的H股股份**

H股代码	股份名称	H股 收盘价 (港元)	动态市盈率	市净率	H股/A股 价比(%)	H股代码	股份名称	H股 收盘价 (港元)	动态市盈率	市净率	H股/A股 价比(%)
939	建设银行	6.68	5.27	0.62	(21.70)	1065	创业环保	3.13	6.62	0.57	(59.55)
1398	工商银行	5.59	5.49	0.63	(13.47)	895	东江环保*	5.38	12.41	0.90	(47.56)
1288	农业银行	3.20	4.94	0.52	(19.98)	1635	大众公用	2.22	9.45	0.68	(53.09)
3988	中国银行	2.95	4.64	0.37	(24.22)	753	中国航	6.82	-	1.01	(35.45)
1658	邮储银行	5.94	7.65	0.82	(14.18)	670	东方航空	3.71	-	0.90	(43.40)
3328	交通银行	4.92	4.21	0.42	(14.09)	1055	南方航空	5.83	-	1.05	(28.38)
3968	招商银行	60.65	13.33	2.02	0.63	1919	中远海控	9.30	60.82	2.47	(33.73)
998	中信银行	4.00	3.44	0.32	(38.31)	598	中国外运	2.95	6.66	0.62	(41.20)
6818	光大银行	3.52	4.54	0.46	(27.08)	2866	中远海发	1.30	6.39	0.70	(60.19)
2016	浙商银行	3.62	5.42	0.57	(25.38)	1138	中远海能	3.45	4.34	0.39	(54.86)
1988	民生银行	5.01	3.66	0.35	(19.19)	2880	大连港	0.85	9.44	0.48	(58.95)
6196	郑州银行*	2.08	3.91	0.35	(54.10)	6198	青岛港	4.57	6.56	0.78	(43.12)
3866	青岛银行*	4.65	9.78	0.81	(23.84)	3369	秦港股份	1.42	6.54	0.44	(56.36)
1963	重庆银行	5.28	3.43	0.40	(62.94)	317	广船国际	8.10	12.96	0.70	(71.61)
3618	渝农商行	3.62	3.87	0.37	(29.01)	2039	中集集团*	12.84	30.96	1.11	(26.92)
2628	中国人寿	16.16	7.71	0.86	(57.47)	1800	中国交建	3.82	3.38	0.26	(53.68)
2318	中国平安	93.70	9.69	1.90	0.08	390	中国中铁	4.13	3.48	0.42	(40.03)
2601	中国太保	31.30	10.00	1.18	(31.61)	1186	中国铁建	4.90	3.10	0.25	(46.77)
1336	新华保险	30.10	5.56	0.78	(48.73)	1766	中国中车	3.36	7.92	0.59	(54.49)
1339	人保集团	2.52	4.68	0.47	(64.20)	3969	中国通号	3.33	7.97	0.75	(50.45)
6030	中信证券	17.72	12.93	1.07	(38.27)	525	广深铁路	1.53	-	0.33	(42.53)
3908	中金公司	18.76	12.74	1.38	(68.91)	177	宁沪高速	9.32	16.10	1.41	(20.76)
6837	海通证券	7.24	7.39	0.54	(45.12)	548	深圳高速	8.22	7.37	0.84	(31.42)
2611	国泰君安	11.42	7.73	0.67	(41.36)	995	皖通高速	5.38	10.13	0.70	(34.20)
6806	申万宏源*	2.20	6.18	0.53	(60.44)	107	成渝高速	1.89	21.28	0.32	(49.61)
1776	广发证券*	11.90	8.41	0.82	(36.87)	2238	广汽集团	6.57	9.59	0.67	(46.40)
6886	华泰证券	12.04	8.47	0.71	(40.98)	1211	比亚迪*	171.10	128.80	6.92	(13.98)
6099	招商证券	11.06	8.76	0.90	(53.47)	2333	长城汽车	21.00	38.88	2.97	(39.09)
3958	东方证券	5.17	11.06	0.56	(54.91)	2338	潍柴动力	20.80	15.18	2.74	(9.20)
6178	光大证券	7.07	11.82	0.55	(65.58)	3606	福耀玻璃	42.00	34.38	4.12	(16.75)
6881	银河证券	4.90	5.80	0.56	(60.56)	1108	洛阳玻璃	7.87	41.02	2.66	(61.86)
6066	中信建投	10.36	7.78	1.29	(72.95)	6865	福莱特	22.75	36.73	6.72	(27.44)
1375	中州证券	1.53	-	0.45	(71.95)	38	一拖股份	3.45	6.13	0.63	(75.48)
1456	国联证券	3.80	11.23	0.72	(79.67)	1157	中联重科*	11.44	12.34	1.72	(21.27)
857	中石油	2.85	23.23	0.36	(43.98)	564	郑煤机	11.46	11.62	1.29	(16.93)
386	中石化	4.21	-	-	(17.06)	1057	浙江世宝*	1.39	-	0.69	(77.28)
338	上石化	1.86	25.12	0.58	(55.72)	1072	东方电气	7.19	12.01	0.62	(52.26)
1033	石化油服	0.71	134.91	1.69	(70.59)	2727	上海电气	2.86	9.72	0.55	(56.45)
2883	中海油田	8.00	11.98	0.84	(55.13)	2208	金风科技*	15.38	19.30	1.76	(11.99)
568	山东墨龙*	2.03	42.17	0.91	(54.00)	42	东北电气	0.68	3.88	3.86	(66.19)
1088	中国神华	16.00	7.04	0.75	(32.18)	187	京城机电	1.94	5.15	1.56	(70.77)
1898	中煤能源	3.61	6.82	0.40	(51.95)	2607	上海医药	14.86	7.94	0.79	(34.14)
1171	兖州煤业	9.55	5.54	0.80	(44.14)	2196	复星医药	31.70	19.49	2.08	(31.51)
1816	中广核*	1.84	8.23	0.82	(45.24)	1513	丽珠医药*	33.00	15.20	2.16	(32.47)
902	华能国际	2.76	19.41	0.50	(46.74)	874	白云山	18.90	8.91	0.99	(43.15)
991	大唐发电	1.27	12.53	0.48	(64.22)	719	新华制药*	4.39	7.46	0.74	(56.35)
1071	华电国际	2.24	5.92	0.40	(46.67)	1349	复旦张江	4.39	23.17	2.07	(74.45)
956	新天绿能	3.09	6.68	0.86	(82.74)	1877	君实生物*	74.75	-	20.65	(23.63)
1618	中国中冶	1.85	5.42	0.44	(50.05)	6185	康希诺	276.20	-	9.51	(37.48)
2068	中铝国际	1.30	-	0.41	(68.70)	9989	海普瑞*	11.50	12.84	1.23	(43.59)
347	鞍钢股份*	3.99	22.78	0.60	(9.83)	2359	药明康德	148.30	116.73	9.60	(8.29)
323	马钢股份	2.66	14.09	0.62	(27.25)	3759	康龙化成*	135.50	77.25	10.18	(18.42)
1053	重庆钢铁	1.12	13.17	0.42	(40.09)	3347	泰格医药	148.40	-	-	(13.26)
2600	中国铝业	3.33	118.51	0.96	(26.52)	6127	昭衍新药	138.20	83.43	21.69	(20.65)
358	江西铜业	15.10	18.86	0.74	(42.04)	168	青岛啤酒	69.65	36.12	3.86	(29.75)
2899	紫金矿业	9.77	32.16	4.03	(16.85)	6116	拉夏贝尔	0.50	-	0.50	(80.44)
1787	山东黄金	15.02	25.88	2.24	(41.20)	1533	庄园牧场*	6.05	91.60	0.78	(45.02)
3993	洛阳钼业	4.78	37.31	2.24	(24.77)	553	南京熊猫	3.85	105.19	0.86	(50.70)
1772	赣锋锂业	95.90	292.16	11.64	(16.93)	981	中芯国际	24.55	33.19	1.24	(61.82)
914	海螺水泥	50.90	6.49	1.41	(16.76)	763	中兴通讯*	19.96	18.32	-	(42.33)
2009	金隅股份	1.64	5.29	0.32	(53.01)	6869	长飞光纤	10.22	12.02	0.73	(63.81)
2202	万科*	31.90	7.57	1.55	(13.03)	921	海信家电*	12.34	9.80	1.55	(36.75)
588	北京北辰	1.46	8.80	0.29	(46.81)	6690	海尔智家	29.90	24.07	3.47	(16.57)
1528	美凯龙	4.85	6.43	0.34	(56.62)	1812	晨鸣纸业*	7.75	18.97	1.09	(37.80)
						811	新华文轩	5.16	4.68	0.56	(52.23)

注\*：其A股在深圳证券交易所上市。没有"\*"符号H股，其A股在上海证券交易所上市

来源：彭博、农银国际证券

**农银国际业务发展部连络人**

**戴昕**

[angeladai@abci.com.hk](mailto:angeladai@abci.com.hk)

电话: (852) 2147 8810

**农银国际机构销售部连络人**

**林青**

[sallylin@abci.com.hk](mailto:sallylin@abci.com.hk)

电话: (852) 2147 8835

**伍华安**

[johnng@abci.com.hk](mailto:johnng@abci.com.hk)

电话: (852) 2147 8806

**农银国际研究部连络人**

**陈宋恩**

[philipchan@abci.com.hk](mailto:philipchan@abci.com.hk)

电话: (852) 2147 8805

**周秀成**

[stevechow@abci.com.hk](mailto:stevechow@abci.com.hk)

电话: (852) 2147 8809

要下载最新的研究报告，请前往 <http://sec.abci.com.hk/eng/research/research.asp>  
要下载过去的研究报告，请前往 [http://www.abci.com.hk/en-us/research\\_report.php](http://www.abci.com.hk/en-us/research_report.php)

陈宋恩及周秀成作为本研究报告全部或部分撰写人，谨此证明有关就研究报告中提及的所有公司及/或该公司所发行的证券所做出的观点，均属分析员之个人意见。分析员亦在此证明，就研究报告内所做出的推荐或个人观点，分析员并无直接或间接地收取任何补偿。此外，分析员及分析员之关联人士并没有持有（除以下披露权益）研究报告内所推介股份的任何权益，并且没有担任研究报告内曾提及的上市法团的高级工作人员。

**权益披露**

农银国际证券有限公司及/或其附属公司，曾在过去12个月内，与建设银行，中国银行，交通银行，光大银行，民生银行，中金公司，中国平安，中信建投，中海油田，浙商银行，农业银行，华泰证券有投资银行业务关系。  
陈宋恩持有中国农业银行H股股份。

**免责声明**

该报告只为客户使用，并只在适用法律允许的情况下分发。本研究报告并不牵涉具体使用者的投资目标，财务状况和特殊要求。该等资讯不得被视为购买或出售所述证券的要约或要约邀请。我等并不保证该等资讯的全部或部分可靠，准确，完整。该报告不应代替投资人自己的投资判断。文中分析建立于大量的假设基础上，我等并不承诺通知阁下该报告中的任何资讯或观点的变动，以及由于使用不同的假设和标准，造成的与其它分析机构的意见相反或不一致。分析员（们）负责报告的准备，为市场讯息采集、整合或诠释，或会与交易、销售和其它机构人员接触。农银国际证券有限公司不负责文中资讯的更新。农银国际证券有限公司对某一或某些公司内部部门的资讯进行控制，阻止内部流动或者进入其它部门及附属机构。负责此研究报告的分析员的薪酬完全由研究部或高层管理者（不包括投资银行）决定。分析员薪酬不取决于投行的收入，但或会与农银国际证券有限公司的整体收入（包括投行和销售部）有关。报告中所述证券未必适合在其它司法管辖区销售或某些投资人。文中所述的投资价格和价值、收益可能会有波动，历史表现不是未来表现的必然指示。外币汇率可能对所述证券的价格、价值或收益产生负面影响。如需投资建议、交易执行或其它咨询，请您联系当地销售代表。农银国际证券有限公司或任何其附属机构、总监、员工和代理，都不为阁下因依赖该等资讯所遭受的任何损失而承担责任。进一步的资讯可应要求而提供。

版权所有2021年农银国际证券有限公司

该材料的任何部分未经农银国际证券有限公司的书面许可不得复印、影印、复制或以任何其他形式分发

办公地址: 香港中环，红棉路8号，东昌大厦13楼，农银国际证券有限公司

电话: (852) 2868 2183