

各股市走势图	1
股市短评	1
主要经济数据公布	1
主要新闻总结	1
国际经济要闻	2
大中华经济要闻	2
企业要闻	2
中港两地上市的H股股份	3
免责声明	4

指数	收市	日比(%)	5日(%)
恒生	28,573.86	0.27	2.50
H股	11,320.53	0.19	3.33
红筹	3,994.09	(0.67)	2.66
HSC大型股	2,748.42	0.42	2.82
HSC中型股	5,907.46	(0.84)	(0.55)
AH股溢价	136.00	(0.70)	(2.75)
沪深300	5,458.08	(0.23)	(0.68)
富时中国A50	18,497.51	0.34	(0.56)
上证180	11,148.36	(0.14)	0.04
上证380	5,862.59	0.35	(1.17)
台北加权	15,616.39	(0.58)	0.99
日经225	28,519.18	(0.62)	1.35
道琼斯	30,814.26	(0.57)	(0.91)
标普500	3,768.25	(0.72)	(1.48)
纳斯达克	12,998.50	(0.87)	(1.54)
德国DAX 30	13,787.73	(1.44)	(1.86)
富时100	6,735.71	(0.97)	(2.00)
法国CAC 40	5,611.69	(1.22)	(1.67)

商品期货/指数	市价	日比(%)	5日(%)
纽约期油(美元/桶)	52.15	(0.40)	(0.19)
纽约期金(美元/t oz)	1,809.80	(1.10)	(2.22)
标普高盛商品指数	431.74	(1.19)	0.98
CRB大宗商品期货价格指数	175.25	(0.86)	1.10
罗杰斯国际商品指数	2,360.04	(1.10)	0.82

外汇	汇率	5日(%)	1个月(%)
港元兑人民币	0.8367	0.16	(0.56)
美元兑人民币	6.4876	0.13	(0.47)
美元兑港元	7.7535	(0.03)	0.02
美元兑日元	103.87	(0.38)	0.55
欧元兑美元	1.2071	(0.66)	(1.52)
英镑兑美元	1.3583	0.48	0.44
澳元兑美元	0.7689	(0.10)	0.88

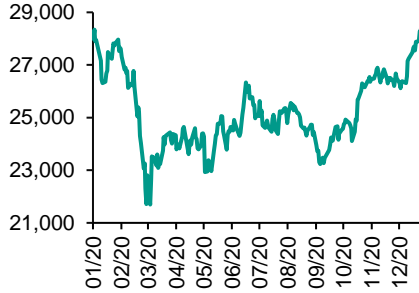
政府债券	收益率(%)	5日(bps)	1个月(bps)
中国(10年期)	3.1480	(0.10)	(14.80)
香港(10年期)	0.78900	(3.20)	7.80
美国(10年期)	1.08350	(6.25)	13.73

来源：彭博

每天导读

各股市走势图

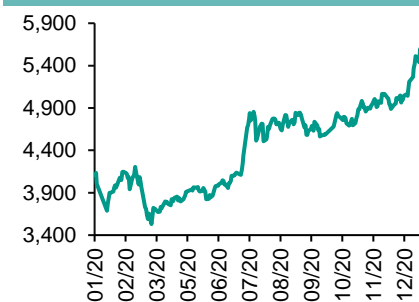
恒指走势图



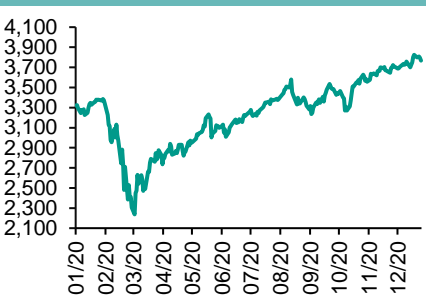
国指走势图



沪深300走势图



标普500走势图



来源：彭博

股市短评

上周五美国股市三大指数均下跌，其中纳斯达克指数领跌。中国新冠疫情升温，欧美多国死亡数字持续创新高，令到投资者忧虑经济前景受损。标普500指数11个行业指数表现不一，其中非核心消费品指数领涨，原材料指数领跌。上周五欧洲三大股市均下跌，其中德国DAX 30领跌。上周五恒指及国指均上涨，恒指涨幅较大。港股各行业指数表现不一，其中金融业指数领涨，工业制品业指数领跌。上周五沪股通北向净买入105.85亿人民币，南向净买入70.95亿港元；沪股通北向净卖出3.39亿人民币，南向净买入66.95亿港元；深股通北向净买入11.41亿人民币，南向净买入67.38亿港元。上周五上证综指上升，深成指下跌。沪深300指数各行业指数表现不一，其中能源指数领涨；主要消费指数领跌。截至上周末，道指、标普500指数、日经225指数、恒指、国指、上证综指、深成指的2020年预测市盈率分别为20.8、22.9倍、24.9倍、12.9倍、10.0倍、13.8倍、23.8倍。上周道指、标普500指分别累跌0.91%及1.48%，日经225、恒指、国指、上证综指、深成指分别累升1.35%、2.50%、2.66%、0.04%及0.50%。今天将公布中国第四季度GDP季率及加拿大12月新屋开工。

主要经济资料公布

国家	经济指标	时间	市场预期	实际值	前值
法国	CPI 同比	12月	0.0%	0.0%	0.0%
西班牙	CPI 同比	12月	-0.5%	-0.5%	-0.5%
希腊	失业率	12月	N/A	16.7%	16.7%
芬兰	GDP同比	12月	N/A	-0.4%	-1.8%

来源：彭博 (*均为修正值)

主要新闻总结

- 南韩央行维持利率不变
- IMF促各国续采强劲财政策支撑经济
- 美国假期零售销售升8.3%
- 美国联储局主席:若无通胀恶化和失衡
- 中国12月70城房价按年升3.8%
- 东盟成内地2020年最大贸易伙伴
- 工信部:从五方面推动新能源车产业高质量发展
- 中证监:将统筹处理创新与监管落实零容忍要求

国际经济要闻

南韩央行维持利率不变

南韩央行维持利率不变，维持对经济的支持。目前针对刺激措施副作用的担忧情绪日益升温，因其引发债务增加及资金流入资产市场。南韩央行周五将7天期回购利率维持在0.5%不变，符合接受彭博调查的22位分析师的预期。(彭博)

IMF促各国续采强劲财策币策撑经济

国际货币基金组织(IMF)表示，鉴于新冠疫情再度加重，以及变种病毒重现带来的风险所造成持续的不确定性，敦促各国继续采取强有力的财政和货币措施，支持本国经济。(彭博)

美国假期零售销售升8.3%

美国零售业在2020年11月及12月的黄金档期，销售收入按年增长8.3%。美国商务部统计得出的去年12月零售销货值经季节性调整后，录得0.7%按月跌幅，11月及12月零售额按年升幅分别是3.7%与2.9%。(彭博)

美国商务部去年12月零售销售意外按月跌0.7%

美国商务部去年12月零售销售意外按月跌0.7%。上月工业生产增1.6%，胜预期。密歇根大学1月消费者信心指数初值降至79.2，预期80；消费者一年通胀预期初值为3%，五年期初值2.7%。(彭博)

大中华经济要闻

中国12月70城房价按年升3.8%

中国12月70个大中城市新建商品住宅价格指数按年升3.8%，较上月涨幅4%继续收窄，涨势延续63个月，升幅为2016年2月以来最小，按月则升0.1%，与上月一致。(彭博)

东盟成内地2020年最大贸易伙伴

中国海关总署公布，2020年中国前五大贸易伙伴依次为东盟、欧盟、美国、日本和韩国，对上述贸易伙伴进出口分别为4.74万亿、4.5万亿、4.06万亿、2.2万亿和1.97万亿元，分别增长7%、5.3%、8.8%、1.2%和0.7%。(彭博)

工信部:从五方面推动新能源车产业高质量发展

工信部表示，作为行业主管部门，以新发展理念为引领，重点做好五方面工作，包括实施强链补链行动、加快核心技术攻关、加大推广应用力度、优化产业发展环境及深化高水平开放合作。(彭博)

中证监:将统筹处理创新与监管落实零容忍要求

中国证监会表示，将统筹处理好创新与监管、发展与安全、整体与局部的关系，支持上市公司高质量发展，推动健全整体司法执法体制，落实零容忍的要求。(彭博)

企业要闻

大众金融去年盈利跌15%

大众金融公布，2020年盈利3.97亿元，按年减少14.87%，每股盈利36.2仙；派第二次中期息12仙。期内，营业收入15.58亿元，按年下跌2.96%。(彭博)

东航2020年旅客周转量跌52%

东方航空公布，2020年全年客运运力投入按年下降43.73%，旅客周转量减少51.62%，客座率为70.56%，下跌11.5个百分点。货邮载运率为30.64%，按年下跌1.9个百分点。(彭博)

金蝶国际2020年转蚀逾2.5亿人民币

金蝶国际公布，2020年亏损介乎2.5亿至3.5亿元之间，2019年同期盈利3.73亿元。公司料期内总收入按年持平至增长3%，云服务业务收入按年上升约43%至48%，占总收入比重约54%至59%。(彭博)

龙源电力发A股合并平庄能源

龙源电力公布，向在深圳上市的平庄能源全体换股股东，发行合共3.42亿股A股，交换该等股东所持有的平庄能源A股股票，以合并平庄能源。(彭博)

中港两地上市的H股股份

H股代码	股份名称	H股 收盘价 (港元)	动态市盈率	市净率	H股/A 股价比(%)	H股代码	股份名称	H股 收盘价 (港元)	动态市盈率	市净率	H股/A 股价比(%)
939	建设银行	6.18	5.34	0.58	(22.79)	895	东江环保*	5.20	11.86	0.86	(45.74)
1398	工商银行	5.16	5.41	0.60	(16.25)	1635	大众公用	2.24	9.65	0.67	(54.00)
1288	农业银行	3.00	4.58	0.48	(21.64)	753	中国国航	5.51	-	0.81	(34.95)
3988	中国银行	2.73	4.25	0.34	(29.35)	670	东方航空	3.22	-	0.78	(41.23)
1658	邮储银行	5.27	6.71	0.72	(19.03)	1055	南方航空	4.32	-	0.78	(36.43)
3328	交通银行	4.36	4.17	0.38	(19.73)	1919	中远海控	10.14	-	2.82	(41.18)
3968	招商银行	60.90	13.98	2.07	(0.46)	598	中国外运	2.70	5.94	0.59	(47.39)
998	中信银行	3.50	3.31	0.31	(43.74)	2866	中远海发	1.61	7.83	0.86	-
6818	光大银行	3.25	4.30	0.44	(33.42)	1138	中远海能	3.38	4.21	0.37	(59.98)
2016	浙商银行	3.91	5.44	0.62	(19.70)	2880	大连港	0.80	8.78	0.45	-
1988	民生银行	4.76	3.44	0.33	(24.07)	6198	青岛港	4.75	6.79	0.83	(38.06)
6196	郑州银行*	2.04	4.09	0.34	(56.83)	3369	秦港股份	1.35	5.92	0.41	(59.41)
3866	青岛银行*	4.45	7.05	0.75	(29.55)	317	广船国际	9.07	14.35	0.78	(73.92)
3618	渝农商行	3.36	3.56	0.34	(36.17)	2039	中集集团*	12.92	30.81	1.11	(31.04)
2628	中国人寿	17.64	8.18	1.00	(64.39)	1800	中国交建	3.84	3.40	0.26	(56.86)
2318	中国平安	103.10	12.45	2.22	(0.83)	390	中国中铁	3.80	3.10	0.40	(45.14)
2601	中国太保	37.15	10.91	1.51	(24.41)	1186	中国铁建	4.90	3.07	0.25	(50.17)
1336	新华保险	31.20	6.66	0.89	(53.36)	1766	中国中车	3.70	8.63	0.64	(56.69)
1339	人保集团	2.47	4.74	0.47	(68.24)	3969	中国通号	3.00	8.08	0.70	(58.82)
6030	中信证券	18.90	14.03	1.14	(47.65)	525	广深铁路	1.44	-	0.30	(45.54)
3908	中金公司	21.45	14.40	1.56	(73.65)	177	宁沪高速	9.23	15.33	1.41	(16.86)
6837	海通证券	7.32	7.39	0.54	(52.35)	548	深圳高速	7.24	13.48	0.73	(29.71)
2611	国泰君安	11.80	10.42	0.73	(43.38)	995	皖通高速	4.80	10.17	0.82	(32.91)
6806	申万宏源*	2.27	6.31	0.54	(62.94)	107	成渝高速	1.85	53.66	0.32	(49.79)
1776	广发证券*	11.60	8.11	0.79	(42.35)	2238	广汽集团	9.38	19.81	0.99	(37.38)
6886	华泰证券	12.98	8.65	0.79	(42.44)	1211	比亚迪*	245.80	361.55	10.13	(8.77)
6099	招商证券	13.18	11.55	0.87	(55.36)	2333	长城汽车	25.80	47.24	3.61	(50.44)
3958	东方证券	5.56	11.76	0.60	(57.79)	2338	潍柴动力	20.75	14.98	2.70	(6.95)
6178	光大证券	7.35	17.61	0.56	(65.64)	3606	福耀玻璃	48.05	42.95	4.91	(23.82)
6881	银河证券	5.12	6.18	0.58	(64.57)	1108	洛阳玻璃	7.98	41.13	2.67	(62.23)
6066	中信建投	11.52	10.18	1.50	(77.33)	6865	福莱特	30.00	52.93	9.33	(32.97)
1375	中州证券	1.64	-	0.55	(76.16)	38	一拖股份	3.59	6.31	0.65	(69.69)
1456	国联证券	3.94	12.83	0.75	(81.27)	1157	中联重科*	10.46	11.16	1.56	(25.84)
857	中石油	2.58	21.37	0.33	(49.61)	564	郑煤机	11.64	11.67	1.30	(21.47)
386	中石化	3.98	10.62	0.55	(21.54)	1057	浙江世宝*	2.08	-	1.02	(73.66)
338	上石化	1.79	-	0.60	(58.90)	1072	东方电气	6.58	10.87	0.56	(50.23)
1033	石化油服	0.65	21.19	1.40	(72.83)	2727	上海电气	2.93	10.89	0.57	(55.15)
2883	中海油田	7.96	12.56	0.83	(57.84)	2208	金风科技*	16.98	27.11	1.91	(3.19)
568	山东墨龙*	0.95	-	0.42	(74.71)	42	东北电气	0.57	3.22	3.20	(70.77)
1088	中国神华	15.74	6.88	0.72	(29.76)	187	京城机电	1.45	-	1.16	(70.65)
1898	中煤能源	2.49	6.74	0.28	(55.81)	2607	上海医药	13.46	7.54	0.75	(40.88)
1171	兖州煤业	6.50	3.28	0.48	(45.67)	2196	复星医药	36.40	22.14	2.36	(39.27)
1816	中广核*	1.76	7.58	0.81	(48.74)	1513	丽珠医药*	28.45	13.18	1.92	(41.63)
902	华能国际	2.95	11.46	0.49	(44.71)	874	白云山	19.44	9.82	1.02	(45.10)
991	大唐发电	1.06	19.11	0.39	(63.08)	719	新华制药*	3.65	6.14	0.61	(65.17)
1071	华电国际	2.04	5.33	0.36	(48.79)	1349	复旦张江	3.85	17.96	1.79	(80.40)
956	新天绿能	2.41	5.54	0.59	(74.57)	1877	君实生物*	63.40	-	17.32	(32.06)
1618	中国中冶	1.65	4.78	0.39	(57.82)	6185	康希诺	234.20	-	31.65	(46.97)
2068	中铝国际	1.48	-	0.45	(63.72)	9989	海普瑞*	11.64	11.45	1.65	(43.43)
347	鞍钢股份*	3.35	18.92	0.50	(7.89)	2359	药明康德	164.80	128.30	10.55	(1.23)
323	马钢股份	2.23	11.69	0.51	(29.66)	3759	康龙化成*	137.70	138.94	11.77	(7.92)
1053	重庆钢铁	0.81	10.44	0.30	(52.98)	3347	泰格医药	182.40	-	-	(6.00)
2600	中国铝业	2.70	421.05	0.78	(36.43)	168	青岛啤酒	77.95	39.22	4.13	(30.04)
358	江西铜业	14.42	22.90	0.81	(44.84)	6116	拉夏贝尔	0.28	-	0.28	(82.00)
2899	紫金矿业	9.24	34.66	4.09	(26.86)	1533	庄园牧场*	5.66	38.96	0.73	(48.85)
1787	山东黄金	17.36	29.58	2.57	(36.58)	553	南京熊猫	5.18	139.97	1.15	(42.12)
3993	洛阳钼业	5.38	43.54	2.41	(29.29)	981	中芯国际	27.65	43.08	1.38	(62.48)
1772	赣锋锂业	113.40	341.68	13.61	(27.75)	763	中兴通讯*	21.60	14.20	2.02	(48.56)
914	海螺水泥	51.00	6.55	1.49	(23.30)	6869	长飞光纤	10.70	10.75	-	(66.06)
2009	金隅股份	1.64	5.53	0.31	(53.69)	921	海信家电*	13.46	10.58	1.67	(29.02)
2202	万科*	29.25	6.86	1.40	(18.37)	6690	海尔智家	31.60	25.16	3.63	(20.70)
588	北京北辰	1.47	11.30	0.20	(44.15)	1812	晨鸣纸业*	5.20	12.59	0.73	(46.01)
1528	美凯龙	5.12	5.60	0.33	(53.88)	811	新华文轩	4.85	4.35	0.52	(55.11)
1065	创业环保	3.44	7.52	0.65	(54.29)						

注*：其A股在深圳证券交易所上市。没有"*"符号H股，其A股在上海证券交易所上市

来源：彭博、农银国际证券

农银国际业务发展部连络人

戴昕

angeladai@abci.com.hk

电话: (852) 2147 8810

农银国际机构销售部连络人

林青

sallylin@abci.com.hk

电话: (852) 2147 8835

伍华安

johnng@abci.com.hk

电话: (852) 2147 8806

农银国际研究部连络人

陈宋恩

philipchan@abci.com.hk

电话: (852) 2147 8805

周秀成

stevechow@abci.com.hk

电话: (852) 2147 8809

要下载最新的研究报告，请前往 <http://sec.abci.com.hk/eng/research/research.asp>
要下载过去的研究报告，请前往 http://www.abci.com.hk/en-us/research_report.php

陈宋恩及周秀成作为本研究报告全部或部分撰写人，谨此证明有关就研究报告中提及的所有公司及/或该公司所发行的证券所做出的观点，均属分析员之个人意见。分析员亦在此证明，就研究报告内所做出的推荐或个人观点，分析员并无直接或间接地收取任何补偿。此外，分析员及分析员之关联人士并没有持有（除以下披露权益）研究报告内所推介股份的任何权益，并且没有担任研究报告内曾提及的上市法团的高级工作人员。

权益披露

农银国际证券有限公司及/或其联属公司，曾在过去12个月内，与建设银行，中国银行，交通银行，光大银行，民生银行，中金公司，海通证券，华泰证券，中信建投，中海油田有投资银行业务关系。
陈宋恩持有中国农业银行H股股份。

免责声明

该报告只为客户使用，并只在适用法律允许的情况下分发。本研究报告并不牵涉具体使用者的投资目标，财务状况和特殊要求。该等资讯不得被视为购买或出售所述证券的要约或要约邀请。我等并不保证该等资讯的全部或部分可靠，准确，完整。该报告不应代替投资人自己的投资判断。文中分析建立于大量的假设基础上，我等并不承诺通知阁下该报告中的任何资讯或观点的变动，以及由于使用不同的假设和标准，造成的与其它分析机构的意见相反或不一致。分析员（们）负责报告的准备，为市场讯息采集、整合或诠释，或会与交易、销售和其它机构人员接触。农银国际证券有限公司不负责文中资讯的更新。农银国际证券有限公司对某一或某些公司内部部门的资讯进行控制，阻止内部流动或者进入其它部门及附属机构。负责此研究报告的分析员的薪酬完全由研究部或高层管理者（不包括投资银行）决定。分析员薪酬不取决于投行的收入，但或会与农银国际证券有限公司的整体收入（包括投行和销售部）有关。报告中所述证券未必适合在其它司法管辖区销售或某些投资人。文中所述的投资价格和价值、收益可能会有波动，历史表现不是未来表现的必然指示。外币汇率可能对所述证券的价格、价值或收益产生负面影响。如需投资建议、交易执行或其它咨询，请您联系当地销售代表。农银国际证券有限公司或任何其附属机构、总监、员工和代理，都不为阁下因依赖该等资讯所遭受的任何损失而承担责任。进一步的资讯可应要求而提供。

版权所有2021年农银国际证券有限公司

该材料的任何部分未经农银国际证券有限公司的书面许可不得复印、影印、复制或以任何其他形式分发

办公地址: 香港中环，红棉路8号，东昌大厦13楼，农银国际证券有限公司

电话: (852) 2868 2183