

各股市走势图	1
股市短评	1
主要经济数据公布	1
主要新闻总结	1
国际经济要闻	2
中港经济要闻	2
企业要闻	2
中港两地上市的H股股份	3
免责声明	4

指数	收市	日比(%)	5日(%)
恒生	27,597.16	0.63	(1.41)
H股	14,299.45	1.39	(0.93)
红筹	5,228.15	1.00	(1.48)
HSC大型股	2,238.02	0.65	(1.51)
HSC中型股	5,931.98	1.75	1.46
AH股溢价	128.34	2.95	0.02
沪深300	5,076.18	4.86	(0.46)
富时中国A50	14,022.76	4.30	(4.16)
上证180	11,032.47	4.72	(1.66)
上证380	9,262.30	5.57	4.75
台北加权	9,625.69	(0.78)	(0.20)
日经225	20,615.07	0.22	0.87
道琼斯	18,040.37	0.16	(1.05)
标普500	2,111.73	0.21	(0.67)
纳斯达克	5,082.93	0.25	(0.13)
德国DAX 30	11,436.05	0.19	(3.21)
富时100	6,953.58	(0.44)	(1.11)
法国CAC 40	5,025.30	0.35	(1.80)

商品期货/指数	市价	日比(%)	5日(%)
纽约期油(美元/桶)	60.12	(0.13)	3.60
纽约期金(美元/t oz)	1,188.70	0.03	0.15
标普高盛商品指数	438.48	(0.14)	(0.78)
CRB大宗商品期货价格指数	223.48	0.14	(0.92)
罗杰斯国际商品指数	2,683.73	0.18	(0.95)

外汇	汇率	5日(%)	1个月(%)
港元兑人民币	0.8000	(0.13)	(0.15)
美元兑人民币	6.2038	(0.09)	(0.13)
美元兑港元	7.7547	0.03	0.02
美元兑日元	124.80	1.36	3.74
欧元兑美元	1.0927	0.50	(1.96)
英镑兑美元	1.5204	(1.18)	0.56
澳元兑美元	0.7627	(1.40)	(2.69)

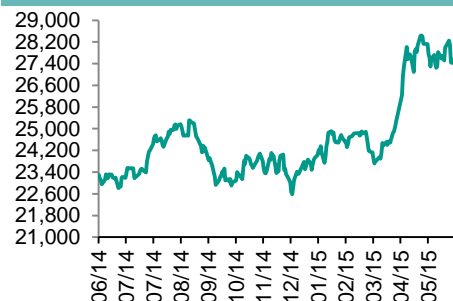
政府债券	收益率(%)	5日(bps)	1个月(bps)
中国(10年期)	3.6400	19.00	20.00
香港(10年期)	1.68500	(10.70)	5.70
美国(10年期)	2.18110	4.21	6.76

来源: 彭博

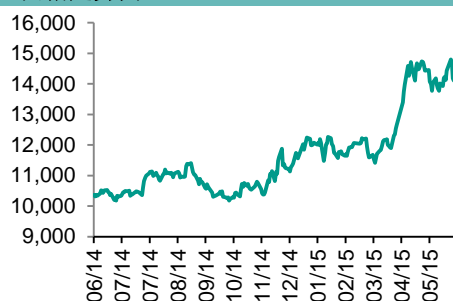
## 每天导读

### 各股市走势图

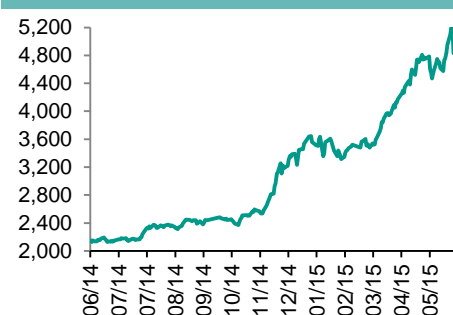
#### 恒指走势图



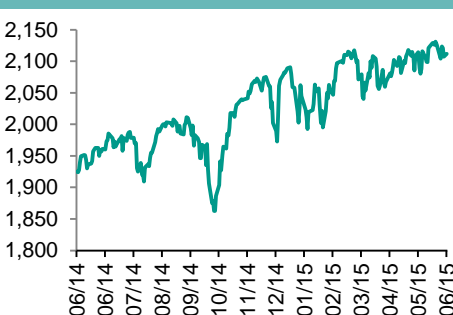
#### 国指走势图



### 沪深300走势图



### 标普500走势图



来源: 彭博

### 股市短评

美国周一公布经济数据, 好坏参半, 制造业PMI及建筑开支优于预期, 但个人消费开支差于预期, 主要美股指微涨, 标普500十大板块中, 工业、保健、信息技术领涨; 电信及能源下挫。中国A股市场周一大幅反弹, 沪深300指数十大行业板块指数上涨4.01~6.79%, 公用事业、医药卫生、信息技术及能源板块领涨。沪深B股市场两连升, 双创新高, 沪B指数涨5.5%, 深B涨3.1%。港股周一开市后, 中国公布官方五月制造业PMI较四月略高, 有最新统计数据显示5月份中国100个城市住宅均价由跌转涨, 恒指及国指低开走高, 国指表现优于恒指, 行业板块中, 因为PMI和楼市数据利好, 工业制品及地产建筑领涨; 因官方非制造业PMI下降, 服务业板块逆势下跌。

### 主要经济数据公布

国家	数据	时间	市场预期	实际值	前值
中国	官方制造业 PMI	5月	50.3	50.2	50.1
中国	官方非制造业 PMI	5月	-	53.2	53.4
美国	ISM 制造业 PMI	5月	52.0	52.8	51.5
美国	个人消费 (环比)	4月	0.2%	0.0%	0.5%*
美国	建筑开支 (环比)	4月	0.8%	2.2%	0.5%*
欧元区	Markit 制造业 PMI	5月	52.3	52.2	52.3
日本	Markit 制造业 PMI	5月	-	50.9	50.9

来源: 彭博 (\*均为修正值)

### 主要新闻总结

- 美联储副主席反对“升息”的说法
- 料澳大利亚央行维持基准利率在纪录低点不变
- 天空新闻: 汇丰正在准备裁员多达2万人
- 德国政府同意希腊债权人谈判须加大强度
- 国内特快专递资费由政府定价改为实行市场调节价
- 中国正在考虑将地方置换债券额度最多增加一倍
- 央行近日向部分银行提供抵押补充贷款
- 发改委、人民银行: 将进一步完善金融信用信息基础数据库

国际经济要闻

美联储副主席反对“升息”的说法

联储会副主席Stanley Fischer费舍尔表示，对于怎么形容联储会退出零利率时代，「升息」是个完全错误的说法，联储会加息只能算「爬」。他的讲话强调了美联储官员们最近几周热议的主题：他们不会遵循一个可预测的道路上调利率，相反会根据最新经济数据相机而动。(彭博)

料澳大利亚央行维持基准利率在纪录低点不变

澳大利亚央行今天将公布利率决策，料维持基准利率在2%的纪录低点不变；澳元兑美元连续第五日下跌。彭博策略师Michael Wilson：若央行今天表现出明确的宽松倾向，澳元/美元到周五或下探0.7533这一4月份低点。(彭博)

天空新闻：汇丰正在准备裁员多达2万人

天空新闻称，行政总裁欧智华6月9日向股东报告更新的银行战略时将公布打算裁员的数量，可能影响1万到2万名员工。报道援引其中一位知情人士说，具体的裁员数字仍在研究之中。汇丰控股驻伦敦的发言人Heidi Ashley拒绝置评该报道。截至去年底，汇丰员工总数近258,000人。(彭博)

德国政府同意希腊债权人谈判须加大强度

德国政府发言人称，希腊债权人在柏林的会谈结束，德国总理梅克尔、IMF总裁拉加德和欧洲央行总裁德拉吉讨论了希腊谈判的状况，同意谈判必须加大强度。(彭博)

中港经济要闻

国内特快专递资费由政府定价改为实行市场调节价

中国发改委在官网发布关于放开部分邮政业务资费有关问题的通知。国内特快专递等竞争性包裹寄递资费，邮政企业可以根据市场供求和竞争状况自主确定资费结构、资费标准和计费方式邮政企业制定或调整价格时，应当提前30天向社会公示，并抄送发改委、国家邮政局。上述规定自2015年6月1日起执行。(彭博)

中国正在考虑将地方置换债券额度最多增加一倍

知情人士称，财政部考虑第二批地方置换债券初步额度设定在5千亿~1万亿元人民币。最终额度可能调整，需要国务院批准。法国兴业银行利率策略主管称，如果政府真的将地方债置换规模扩大一倍，市场将面临债券发行增多的风险。(彭博)

央行近日向部分银行提供抵押补充贷款

路透援引未署名消息人士报道，中国央行近日向部分银行提供抵押补充贷款。此次贷款利率为3.1%。《每日经济新闻》引述交易员报道称，中国央行针对国家开发银行进行了抵押补充贷款(PSL)操作，规模达到万亿。(彭博)

5月份100个城市住宅均价环比涨0.45%

搜房网发布报告称，5月份100个城市住宅均价由跌转涨，环比上涨0.45%；环比上涨的城市数量增加9个，环比下跌的城市数量减少8个。佑威房地产研究称，截至5月31日的一周，上海商品住宅成交面积环比上涨35.39%至42.77万平方米。(彭博)

企业要闻

发改委、人民银行:将进一步完善金融信用信息基础数据库

发改委、人民银行联合召开社会信用体系建设部级联席会议联络员会议。发改委表示要加强对共享信息，特别是失信信息的应用。中国央行表示将持续推进小微企业和农村信用体系建设，将积极稳妥培育征信机构，大力发展征信市场。(彭博)

英特尔将以167亿美元收购Altera 芯片行业并购交易加速

全球最大的芯片制造商英特尔表示同意以167亿美元收购Altera Corp.，此项交易将再次减少一个芯片制造商，并使得今年的行业整合达到史无前例的水平。英特尔以每股54美元的股份加现金的方式收购这家可编程逻辑半导体生产商。(彭博)

澳门5月份幸运博彩毛收入同比下降37.1%

澳门博彩监察协调局今天发布数据，澳门5月份幸运博彩毛收入同比下降37.1%至203亿澳门元，连续12个月下降。澳门1~5月份幸运博彩毛收入1043亿澳门元，同比下降37.1%。(彭博)

力帆股份拟与阿里巴巴签署战略合作框架协议

力帆公告称，双方拟于6月8日签约，将在汽车销售、汽车金融、营销推广、汽车后市场服务、国际业务等领域开展战略合作。先期由力帆融资租赁(上海)有限公司接入阿里金融在线平台，对力汽车消费者提供在线汽车金融服务。(彭博)

**中港两地上市的H股股份**

H股代码	股份名称	H股 收盘价 (港元)	动态市盈率	市净率	H股/A股 价比(%)	H股代码	股份名称	H股 收盘价 (港元)	动态市盈率	市净率	H股/A股 价比(%)
939	建设银行	7.82	6.80	1.20	(6.55)	753	中国国航	9.78	25.18	1.90	(33.29)
1398	工商银行	6.82	6.98	1.23	4.25	670	东方航空	5.92	17.59	2.00	(49.49)
1288	农业银行	4.25	6.08	0.98	(9.87)	1055	南方航空	7.84	35.08	1.72	(39.38)
3988	中国银行	5.21	6.81	1.09	(7.44)	1919	中国远洋	6.08	137.16	2.04	(64.90)
3328	交通银行	7.71	6.90	0.93	(17.81)	2866	中海集运	3.74	32.50	1.41	(69.27)
3968	招商银行	24.55	8.84	1.57	4.23	1138	中海发展	6.13	53.91	0.78	(59.19)
998	中信银行	6.61	6.06	0.91	(31.46)	2880	大连港	4.26	30.03	1.10	(64.82)
6818	光大银行	5.03	6.49	1.00	(26.48)	317	广船国际	36.75	199.88	5.38	(56.70)
1988	民生银行	10.72	6.54	1.22	(17.59)	2039	中集集团*	23.40	20.12	2.24	(33.33)
2628	中国人寿	37.95	26.61	3.02	(16.74)	1800	中国交建	13.64	12.64	1.51	(41.50)
2318	中国平安	116.40	18.88	2.86	6.46	390	中国中铁	10.22	16.79	1.82	(56.40)
2601	中国太保	41.30	26.98	2.55	(1.47)	1186	中国铁建	14.56	12.71	1.58	(46.46)
1336	新华保险	50.70	19.77	2.62	(34.63)	1766	中国南车	停牌	-	-	-
6030	中信证券	32.70	20.71	2.77	(19.59)	525	广深铁路	5.28	45.36	1.12	(46.97)
6837	海通证券	24.15	24.13	2.71	(28.86)	177	宁沪高速	10.98	17.17	2.17	(4.69)
1776	广发证券	25.50	17.91	2.88	(25.32)	548	深圳高速	7.03	5.61	1.04	(47.86)
857	中石油	9.17	12.43	1.14	(40.88)	995	皖通高速	8.01	12.47	1.38	(59.37)
386	中石化	6.82	13.70	1.09	(27.30)	107	成渝高速	4.04	10.19	0.84	(63.38)
338	上石化	3.93	-	2.06	(64.86)	2238	广汽集团	8.12	13.07	1.18	(48.72)
1033	石化油服	3.99	123.16	2.19	(65.21)	1211	比亚迪*	停牌	-	-	-
2883	中海油田	14.78	7.51	1.19	(55.21)	2333	长城汽车	52.75	15.95	3.84	(11.87)
568	山东墨龙*	5.51	185.09	1.30	(70.18)	2338	潍柴动力	29.75	9.48	1.46	(26.16)
1088	中国神华	19.44	7.99	1.04	(31.29)	38	一拖股份	7.24	34.37	1.20	(66.50)
1898	中煤能源	4.82	326.67	0.59	(57.47)	1157	中联重科*	停牌	-	-	-
1171	兖州煤业	7.09	27.00	0.72	(64.40)	564	郑煤机	6.67	41.02	0.92	(62.07)
902	华能国际	10.78	11.34	1.77	(27.58)	1057	浙江世宝*	停牌	-	-	-
991	大唐发电	4.69	28.24	1.13	(55.94)	1072	东方电气	18.04	22.57	1.48	(50.27)
1071	华电国际	9.41	10.12	2.09	(18.85)	2727	上海电气	8.53	34.83	2.55	(70.57)
1618	中国中冶	4.05	15.97	1.31	(64.38)	2208	金风科技*	19.70	23.51	2.87	(35.27)
347	鞍钢股份*	6.57	40.88	0.80	(28.63)	42	东北电气	3.35	382.60	8.17	(66.48)
323	马钢股份	3.07	85.52	0.81	(62.64)	350	经纬纺机*	12.32	12.77	1.24	(62.12)
1053	重庆钢铁	2.43	166.04	0.86	(64.68)	300	沈机集团	停牌	-	-	-
2600	中国铝业	4.72	-	1.80	(59.38)	187	京城机电	5.90	91.77	2.16	(65.52)
358	江西铜业	15.70	14.97	0.95	(52.46)	2196	复星医药	33.30	27.51	3.52	(24.88)
2899	紫金矿业	3.49	25.79	2.15	(61.14)	2607	上海医药	26.90	22.32	2.08	(25.38)
3993	洛阳钼业	7.17	15.95	1.99	(64.59)	874	白云山	33.10	28.64	4.42	(40.85)
914	海螺水泥	33.35	12.82	2.15	0.57	1513	丽珠医药*	66.75	30.67	4.27	(38.52)
2009	金隅股份	8.61	13.29	1.06	(43.53)	719	新华制药*	8.36	61.32	1.67	(58.67)
1108	洛阳玻璃	7.18	179.38	58.10	(71.05)	168	青岛啤酒	50.40	28.27	3.42	(22.53)
2202	万科*	20.70	11.57	2.07	11.22	763	中兴通讯*	23.65	29.55	3.13	(40.78)
588	北京北辰	3.84	13.25	0.65	(59.28)	553	南京熊猫	10.22	48.74	2.35	(66.99)
895	东江环保*	47.90	53.05	5.45	(45.53)	921	海信科龙*	7.35	11.84	2.31	(56.28)
1065	创业环保	7.76	28.84	2.12	(62.01)	1812	晨鸣纸业*	6.18	19.32	0.69	(56.16)

注\*: 其A股在深圳证券交易所上市。没有"\*"符号H股, 其A股在上海证券交易所上市

来源: 彭博、农银国际证券

**农银国际业务发展部联系人**

戴昕

[angeladai@abci.com.hk](mailto:angeladai@abci.com.hk)

电话: (852) 2147 8810

朱颜

[zhuyan@abci.com.hk](mailto:zhuyan@abci.com.hk)

电话: (852) 2147 8875 / 2147 8881

**农银国际机构销售部联系人**

关宝娟

[joycekwan@abci.com.hk](mailto:joycekwan@abci.com.hk)

电话: (852) 2147 8838 / 2147 8855

陈姻希

[rachelchan@abci.com.hk](mailto:rachelchan@abci.com.hk)

电话: (852) 2147 8883 / 2147 8313

**农银国际研究部联系人**

林樵基

[bannylam@abci.com.hk](mailto:bannylam@abci.com.hk)

电话: (852) 2147 8863

陈宋恩

[philipchan@abci.com.hk](mailto:philipchan@abci.com.hk)

电话: (852) 2147 8805

要下载最新的研究报告, 请前往 <http://sec.abci.com.hk/eng/research/research.asp>要下载过去的研究报告, 请前往 [http://www.abci.com.hk/en-us/research\\_report.php](http://www.abci.com.hk/en-us/research_report.php)

林樵基及陈宋恩作为本研究报告全部或部分撰写人, 谨此证明有关就研究报告中提及的所有公司及/或该公司所发行的证券所做出的观点, 均属分析员之个人意见。分析员亦在此证明, 就研究报告内所做出的推荐或个人观点, 分析员并无直接或间接地收取任何补偿。此外, 分析员及分析员之关联人士并没有持有(除以下披露权益)研究报告内所推介股份的任何权益, 并且没有担任研究报告内曾提及的上市法团的高级工作人员。

**权益披露**

农银国际证券有限公司及/或与其附属公司, 曾在过去12个月内, 与本报告提及的公司有投资银行业务关系。

陈宋恩持有中国农业银行H股股份。

**免责声明**

该报告只为客户使用, 并只在适用法律允许的情况下分发。本研究报告并不牵涉具体使用者的投资目标, 财务状况和特殊要求。该等信息不得被视为购买或出售所述证券的要约或要约邀请。我等并不保证该等信息的全部或部分可靠, 准确, 完整。该报告不应代替投资人自己的投资判断。文中分析建立于大量的假设基础上, 我等并不承诺通知阁下该报告中的任何信息或观点的变动, 以及由于使用不同的假设和标准, 造成的与其它分析机构的意见相反或不一致。分析员(们)负责报告的准备, 为市场信息采集、整合或诠释, 或会与交易、销售和其它机构人员接触。农银国际证券有限公司不负责文中信息的更新。农银国际证券有限公司对某一或某些公司内部部门的信息进行控制, 阻止内部流动或者进入其它部门及附属机构。负责此研究报告的分析员的薪酬完全由研究部或高层管理者(不包括投资银行)决定。分析员薪酬不取决于投行的收入, 但或会与农银国际证券有限公司的整体收入(包括投行和销售部)有关。报告中所述证券未必适合在其它司法管辖区销售或某些投资人。文中所述的投资价格和价值、收益可能会有波动, 历史表现不是未来表现的必然指示。外币汇率可能对所述证券的价格、价值或收益产生负面影响。如需投资建议、交易执行或其它咨询, 请您联系当地销售代表。农银国际证券有限公司或任何其附属机构、总监、员工和代理, 都不为阁下因依赖该等信息所遭受的任何损失而承担责任。进一步的信息可应要求而提供。

版权所有2015年农银国际证券有限公司

该材料的任何部分未经农银国际证券有限公司的书面许可不得复印、影印、复制或以任何其他形式分发

办公地址: 香港中环, 红棉路8号, 东昌大厦13楼, 农银国际证券有限公司

电话: (852) 2868 2183