

各股市走势图 1
股市短评 1
主要经济数据公布 1
主要新闻总结 1
国际经济要闻 2
大中华经济要闻 2
企业要闻 2
中港两地上市的 H 股股份 3
免责声明 4

指数	收市	日比(%)	5日(%)
恒生	28,920.87	1.46	(0.14)
H股	11,466.14	1.68	(1.01)
红筹	4,505.87	1.05	(0.88)
HSC大型股	2,382.81	1.19	(0.75)
HSC中型股	4,817.65	1.50	(1.81)
AH股溢价	122.04	(1.05)	(1.45)
沪深300	3,755.35	0.68	(1.59)
富时中国A50	12,450.12	0.29	(3.94)
上证180	8,270.98	0.71	(2.05)
上证380	4,972.41	1.63	3.74
台北加权	10,343.33	0.91	0.37
日经225	21,503.69	1.79	(0.43)
道琼斯	25,554.66	(0.38)	(0.98)
标普500	2,791.52	0.30	0.07
纳斯达克	7,591.03	0.44	0.19
德国DAX 30	11,524.17	(0.17)	(0.83)
富时100	7,151.15	0.29	(0.45)
法国CAC 40	5,270.25	0.08	(0.51)

商品期货/指数	市价	日比(%)	5日(%)
纽约期油(美元/桶)	57.20	0.58	1.74
纽约期金(美元/t oz)	1,301.90	0.29	1.11
标普高盛商品指数	426.05	0.53	0.39
CRB大宗商品期货价格指数	181.31	0.00	(1.25)
罗杰斯国际商品指数	2,385.62	0.82	0.02

外汇	汇率	5日(%)	1个月(%)
港元兑人民币	0.8545	(0.12)	(1.15)
美元兑人民币	6.7075	(0.14)	(1.13)
美元兑港元	7.8499	0.00	0.02
美元兑日元	111.34	(0.39)	0.30
欧元兑美元	1.1289	(0.16)	0.25
英镑兑美元	1.3072	(0.74)	1.76
澳元兑美元	0.7068	0.51	(0.31)

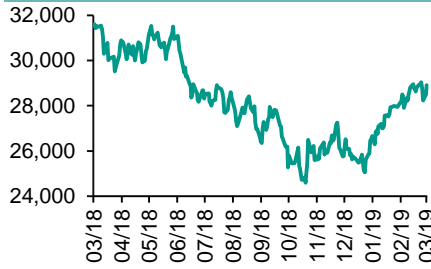
政府债券	收益率(%)	5日(bps)	1个月(bps)
中国(10年期)	3.1560	(4.20)	7.80
香港(10年期)	1.81400	(1.90)	(2.80)
美国(10年期)	2.60870	(8.47)	(9.34)

来源：彭博

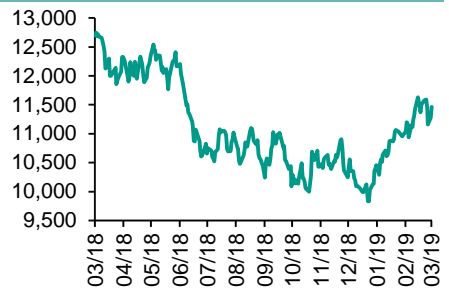
每天导读

各股市走势图

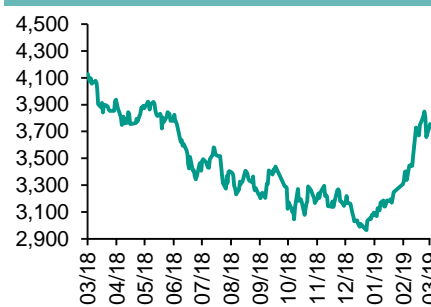
恒指走势图



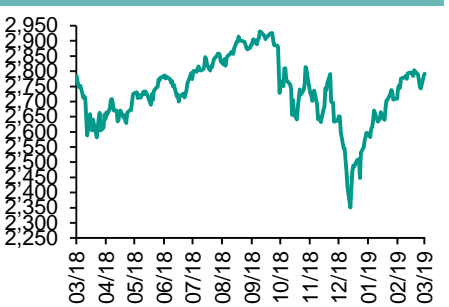
国指走势图



沪深300走势图



标普500走势图



来源：彭博

股市短评

昨天美国股市三大股指表现不一。美国2月通胀温和，支持联储局对利率调整保持耐性的立场，标普500指数及纳斯达克指数上升，但波音股价下挫，拖累道琼斯指数下跌。标普500指数10个行业指数表现不一，其中保健指数领涨，工业指数领跌。昨天欧洲三大股市表现不一，其中德国DAX30指数下跌，但富时100指数及法国CAC40指数上涨。市场聚焦英国议会表决脱欧方案，投资者入市态度审慎。昨天恒指及国指均上升，国指升幅较大。美国零售数据造好，加上中美贸易谈判取得进展，带动港股上升。港股11个行业指数全线上涨，其中地产建筑业及电讯业领涨。昨天上证综指及深成指均上升，深成指升幅较大。中美贸易代表就文本关键问题进行具体磋商，推动A股上扬。沪深300指数10个行业指数均上涨，其中主要消费指数领涨。昨天沪股通北向净买入7.36亿人民币，南向净买入5.49亿港元。深股通北向净买入2.62亿人民币，南向净买入6.99亿港元。昨天沪深两市总交易量升至1.14万亿人民币。今天将公布美国1月耐用品订单及欧元区1月工业产值经季调月环比。

主要经济数据公布

国家	经济指标	时间	市场预期	实际值	前值
英国	贸易余额	1月	-£3500m	-£3825m	-£3448m*
英国	工业产值(月环比)	1月	0.2%	0.6%	-0.5%
英国	制造业生产月环比	1月	0.2%	0.8%	-0.7%
美国	NFIB中小企业乐观程度指数	2月	102.5	101.7	101.2
美国	CPI 月环比	2月	0.2%	0.2%	0.0%
美国	CPI 同比	2月	1.6%	1.5%	1.6%

来源：彭博 (*均为修正值)

主要新闻总结

- 英国议会否决特里莎·梅的脱欧协议，所有退欧选项再次摆上桌面
- 路透社称欧洲央行将把TLTRO设计成能降低贷款需求
- 美国2月份核心通胀意外下降，受到汽车和药品价格拖累
- 美国6个月来首次下调原油产量预测
- 中美贸易谈判接近最后阶段，美国坚持保留关税威胁选择权
- 中国统计局局长宁吉喆称1、2月份经济总体向好
- 中国金融监管部门调研利率并轨
- 香港金管局再次出手捍卫联系汇率制，买入39.25亿港元

国际经济要闻

英国议会否决特里莎·梅的脱欧协议，所有退欧选项再次摆上桌面

英国首相特里莎·梅的脱欧协议再次被议会拒绝，令英国陷入更深的政治危机，脱欧决定被推迟甚至反转的可能性变得更高。对于特里莎·梅的脱欧协议，议会的投票结果是391票反对，242票赞成。(彭博)

路透社称欧洲央行将把TLTRO设计成能降低贷款需求

路透社援引四位知情人士报道称，欧洲央行希望减少银行对中央银行融资的依赖，并将把新长期贷款设计成能抑制需求。管理委员会认为，工作人员提议的将利率设定为比主要再融资利率高出25个基点有点太高了。(彭博)

美国2月份核心通货膨胀意外下降，受到汽车和药品价格拖累

根据美国劳工部周二的报告，2月份不包括食品和能源的核心消费者价格指数环比上涨0.1%，较上年同期上涨2.1%。上述数字低于经济学家的预期中值。2月份整体CPI环比上涨0.2%，是四个月以来的首次上涨，当月CPI同比上涨1.5%，低于经济学家预期，也是2016年以来的最小涨幅。(彭博)

美国6个月来首次下调原油产量预测

虽然原油产量预计仍将达到创纪录水平，但美国能源信息管理局将其2019年的产量预测下调至1230万桶/日，比之前的预测减少11万桶。2020年产量料达到1303万桶/日，比上个月的预测低17万桶。(彭博)

大中华经济要闻

中美贸易谈判接近最后阶段，美国坚持保留关税威胁选择权

“不管当前关税何去何从，我们必须保留在协议遭到违反情况下能够提高关税的权利，”美国贸易代表莱特希泽周二在参议院财政委员会的听证会上说。“我现在无法预言谈判成功，但我们正在努力，而且我们取得了实际进展。”(彭博)

中国统计局局长宁吉喆称1、2月份经济总体向好

中国国家统计局局长宁吉喆在全国两会期间的“部长通道”接受采访时表示，从目前已经知道的部分数据来看，中国1至2月份经济运行开局总体向好。(彭博)

中国金融监管部门调研利率并轨

中国正稳妥推进存贷款基准利率和市场利率两轨并一轨的工作。两位消息人士周二透露，金融监管部门正在就利率并轨向银行展开调研，包括对银行稳健经营必要性及正负面影响。(路透)

香港金管局再次出手捍卫联系汇率制，买入39.25亿港元

香港金管局在港元兑美元跌至弱方兑换保证水平后买入港币，以捍卫联系汇率制。根据香港金管局在彭博的页面，金管局买入总值39.25亿港元（5亿美元）的港币。港元兑美元周二在7.85水平附近交易。(彭博)

企业要闻

中国平安盈利超预期，宣布股票回购计划

在报告了超预期的全年盈利之后，以市值计算中国最大的保险公司中国平安宣布，计划回购不超过100亿元人民币（14.9亿美元）的A股。全年净利润1074亿元人民币，接受彭博调查的20位分析师预期均值975亿元。(彭博)

海航考虑出售从嘉能可收购的HG Storage股份

在陷入困境的海航集团寻求变卖资产以削减债务之际，有知情人士称，该中国集团企业正在考虑出售其所持石油储存和物流公司HG Storage International Ltd.的多数股份。(彭博)

中国电动汽车电池制造商天能动力考虑分拆业务至A股上市

天能动力董事局主席张天任周二在北京参加全国政协会议期间接受采访时说，公司拟将电池制造业务在内地上市。在内地上市前，公司将分拆电池制造和回收业务。(彭博)

美国一再重申波音737 Max飞机没有安全问题

美国航空监管机构重申，波音737 Max飞机不存在需要停飞的安全问题，尽管全球逾40个国家在该机型五个月内发生两起致命空难后纷纷下达禁飞令。(彭博)

中港两地上市的H股股份

H股代码	股份名称	H股 收盘价 (港元)	动态市盈率	市净率	H股/A股 股价比(%)	H股代码	股份名称	H股 收盘价 (港元)	动态市盈率	市净率	H股/A股 股价比(%)
939	建设银行	7.06	5.88	0.82	(13.93)	1065	创业环保	3.41	7.72	0.74	(70.17)
1398	工商银行	6.01	6.25	0.84	(8.61)	895	东江环保*	8.88	12.89	1.69	(40.62)
1288	农业银行	3.73	5.22	0.72	(14.77)	1635	大众公用	3.40	18.93	1.22	(61.62)
3988	中国银行	3.70	5.38	0.63	(17.44)	753	中国国航	8.05	12.81	1.12	(26.03)
3328	交通银行	6.60	5.90	0.67	(11.04)	670	东方航空	4.93	14.12	1.05	(27.23)
3968	招商银行	35.90	9.88	1.57	0.07	1055	南方航空	6.08	9.84	1.01	(33.98)
998	中信银行	5.26	4.93	0.57	(29.43)	1919	中远海控	3.18	33.08	1.33	(46.71)
6818	光大银行	3.90	5.14	0.64	(20.26)	598	中国外运	3.75	8.22	0.89	(54.35)
1988	民生银行	6.09	3.69	0.48	(19.31)	2866	中远海发	1.03	10.49	0.66	(71.97)
6196	郑州银行*	3.73	3.90	0.66	(50.66)	1138	中远海能	4.46	61.38	0.55	(35.62)
3866	青岛银行*	6.35	11.23	1.20	(33.82)	2880	大连港	1.07	21.32	0.65	(61.58)
2628	中国人寿	21.30	14.24	1.59	(36.35)	6198	青岛港	5.44	8.20	1.11	(52.95)
2318	中国平安	82.70	11.73	2.32	2.06	3369	秦港股份	1.87	8.52	0.63	(61.40)
2601	中国太保	29.15	13.77	1.63	(23.65)	317	广船国际	7.90	-	0.87	(59.13)
1336	新华保险	38.25	12.83	1.55	(35.30)	2039	中集集团*	9.38	6.96	0.74	(40.27)
1339	人保集团	3.56	7.39	0.89	(71.43)	1800	中国交建	8.52	6.49	0.65	(40.56)
6030	中信证券	18.84	16.15	1.30	(34.76)	390	中国中铁	7.67	8.63	0.98	(11.66)
6837	海通证券	10.58	13.71	0.89	(36.10)	1186	中国铁建	11.12	7.17	0.78	(15.38)
2611	国泰君安	17.38	14.86	1.17	(27.65)	1766	中国中车	8.16	17.56	1.61	(25.02)
1776	广发证券*	12.70	11.50	0.98	(36.19)	525	广深铁路	3.30	17.46	0.70	(26.94)
6886	华泰证券	16.02	10.39	1.09	(39.61)	177	宁沪高速	10.76	10.66	1.79	(6.26)
6099	招商证券	11.68	15.79	1.06	(43.86)	548	深圳高速	8.77	9.42	1.12	(21.02)
3958	东方证券	6.63	14.62	0.77	(54.31)	995	皖通高速	5.14	6.54	0.76	(36.25)
6178	光大证券	8.56	17.33	0.69	(48.77)	107	成渝高速	2.63	7.13	0.48	(43.67)
6881	银河证券	5.45	14.82	0.73	(59.14)	2238	广汽集团	9.85	7.07	1.17	(29.56)
6882	中信建投	7.20	11.65	1.10	(77.14)	1211	比亚迪*	47.75	43.19	2.21	(21.51)
1375	中州证券	2.54	18.29	0.84	(65.82)	2333	长城汽车	5.60	7.19	0.85	(37.85)
857	中石油	5.12	14.72	0.66	(43.54)	2338	潍柴动力	11.62	9.88	2.12	(5.42)
386	中石化	6.59	9.47	0.95	(5.82)	3606	福耀玻璃	27.55	16.32	3.11	(2.79)
338	上石化	4.04	5.26	1.31	(38.24)	1108	洛阳玻璃	2.73	53.96	1.05	(83.01)
1033	石化油服	0.83	-	2.19	(68.75)	6865	福莱特	3.67	12.91	1.63	(78.43)
2883	中海油田	7.80	-	0.93	(31.21)	38	一拖股份	2.11	-	0.37	(67.39)
568	山东墨龙*	1.52	9.64	0.53	(74.28)	1157	中联重科*	3.85	24.13	0.69	(24.54)
1088	中国神华	18.88	6.92	0.99	(19.81)	564	郑煤机	3.78	9.77	0.50	(48.31)
1898	中煤能源	3.44	8.37	0.43	(44.64)	1057	浙江世宝*	1.28	-	0.59	(81.07)
1171	兖州煤业	7.90	3.89	0.68	(35.52)	1072	东方电气	6.48	13.09	0.62	(47.36)
902	华能国际	4.89	74.71	0.91	(41.06)	2727	上海电气	2.95	12.23	0.66	(59.14)
991	大唐发电	2.24	15.59	0.75	(46.38)	2208	金风科技*	10.60	9.53	1.66	(41.93)
1071	华电国际	3.63	18.41	0.70	(33.86)	42	东北电气	0.95	-	-	(70.37)
1618	中国中冶	2.39	7.19	0.65	(44.50)	187	京城机电	1.62	11.91	1.07	(76.13)
2068	中铝国际	2.56	9.26	0.62	(72.65)	2607	上海医药	18.08	11.76	1.17	(20.97)
347	鞍钢股份*	6.29	4.72	0.76	(7.64)	2196	复星医药	27.85	19.74	2.33	(18.18)
323	马钢股份	3.92	3.72	0.91	(15.83)	1513	丽珠医药*	28.45	15.53	1.63	(35.10)
1053	重庆钢铁	1.35	3.33	0.56	(49.84)	874	白云山	31.10	10.74	1.99	(28.80)
2600	中国铝业	3.09	29.45	0.77	(39.71)	719	新华制药*	4.44	10.36	0.90	(48.72)
358	江西铜业	10.84	16.10	0.66	(41.55)	2359	药明康德	89.15	36.41	7.51	(20.42)
2899	紫金矿业	3.31	14.02	1.85	(21.42)	168	青岛啤酒	32.05	24.78	1.98	(28.28)
1787	山东黄金	21.05	29.98	2.03	(44.13)	6116	拉夏贝尔	4.75	5.54	0.55	(59.49)
3993	洛阳钼业	3.51	12.25	1.57	(38.15)	1533	庄园牧场*	6.63	17.29	0.90	(60.54)
1772	赣锋锂业*	14.10	6.38	-	(55.29)	553	南京熊猫	3.53	20.07	0.82	(74.80)
914	海螺水泥	44.45	9.09	2.10	6.50	763	中兴通讯*	25.00	-	4.06	(31.28)
2009	金隅股份	2.92	8.12	0.62	(39.14)	6869	长飞光纤*	24.35	9.37	2.37	(60.39)
2202	万科*	30.50	9.62	2.13	(5.04)	921	海信科龙*	10.80	8.75	1.79	(19.81)
588	北京北辰	2.50	5.12	0.38	(37.89)	1812	晨鸣纸业*	5.36	4.45	0.76	(34.93)
1528	美凯龙	7.83	4.99	0.59	(50.69)	811	新华文轩	6.05	7.60	0.78	(67.56)

注*：其A股在深圳证券交易所上市。没有"*"符号H股，其A股在上海证券交易所上市

来源: 彭博、农银国际证券

农银国际业务发展部连络人

戴昕

angeladai@abci.com.hk

电话: (852) 2147 8810

农银国际机构销售部连络人

关宝娟

joycekwan@abci.com.hk

电话: (852) 2147 8838 / 2147 8855

林允文

vivianlin@abci.com.hk

电话: (852) 2147 8842

农银国际研究部连络人

陈宋恩

philipchan@abci.com.hk

电话: (852) 2147 8805

周秀成

stevechow@abci.com.hk

电话: (852) 2147 8809

要下载最新的研究报告，请前往 <http://sec.abci.com.hk/eng/research/research.asp>
要下载过去的研究报告，请前往 http://www.abci.com.hk/en-us/research_report.php

陈宋恩及周秀成作为本研究报告全部或部分撰写人，谨此证明有关就研究报告中提及的所有公司及/或该公司所发行的证券所做出的观点，均属分析员之个人意见。分析员亦在此证明，就研究报告内所做出的推荐或个人观点，分析员并无直接或间接地收取任何补偿。此外，分析员及分析员之关联人士并没有持有（除以下披露权益）研究报告内所推介股份的任何权益，并且没有担任研究报告内曾提及的上市法团的高级工作人员。

权益披露

农银国际证券有限公司及/或与其附属公司，曾在过去12个月内，与本报告提及的公司有投资银行业务关系。
陈宋恩持有中国农业银行H股股份。

免责声明

该报告只为客户使用，并只在适用法律允许的情况下分发。本研究报告并不牵涉具体使用者的投资目标，财务状况和特殊要求。该等资讯不得被视为购买或出售所述证券的要约或要约邀请。我等并不保证该等资讯的全部或部分可靠，准确，完整。该报告不应代替投资人自己的投资判断。文中分析建立于大量的假设基础上，我等并不承诺通知阁下该报告中的任何资讯或观点的变动，以及由于使用不同的假设和标准，造成的与其它分析机构的意见相反或不一致。分析员（们）负责报告的准备，为市场讯息采集、整合或诠释，或会与交易、销售和其它机构人员接触。农银国际证券有限公司不负责文中资讯的更新。农银国际证券有限公司对某一或某些公司内部部门的资讯进行控制，阻止内部流动或者进入其它部门及附属机构。负责此研究报告的分析员的薪酬完全由研究部或高层管理者（不包括投资银行）决定。分析员薪酬不取决于投行的收入，但或会与农银国际证券有限公司的整体收入（包括投行和销售部）有关。报告中所述证券未必适合在其它司法管辖区销售或某些投资人。文中所述的投资价格和价值、收益可能会有波动，历史表现不是未来表现的必然指示。外币汇率可能对所述证券的价格、价值或收益产生负面影响。如需投资建议、交易执行或其它咨询，请您联系当地销售代表。农银国际证券有限公司或任何其附属机构、总监、员工和代理，都不为阁下因依赖该等资讯所遭受的任何损失而承担责任。进一步的资讯可应要求而提供。

版权所有2019年农银国际证券有限公司

该材料的任何部分未经农银国际证券有限公司的书面许可不得复印、影印、复制或以任何其他形式分发

办公地址: 香港中环，红棉路8号，东昌大厦13楼，农银国际证券有限公司

电话: (852) 2868 2183