

各股市走势图	1
股市短评	1
主要经济数据公布	1
主要新闻总结	1
国际经济要闻	2
中港经济要闻	2
企业要闻	2
中港两地上市的H股股份	3
免责声明	4

指数	收市	日比(%)	5日(%)
恒生	22,188.26	(0.34)	(0.73)
H股	10,055.28	(0.18)	(1.86)
红筹	4,095.47	(0.37)	0.51
HSC大型股	1,803.25	(0.21)	(0.79)
HSC中型股	4,380.89	0.14	(1.02)
AH股溢价	139.65	(0.48)	(0.86)
沪深300	3,715.58	(1.14)	(3.08)
富时中国A50	10,608.99	(0.37)	(2.55)
上证180	8,063.91	(0.84)	(2.77)
上证380	6,653.73	(1.56)	(1.73)
台北加权	8,340.47	(0.94)	(0.89)
日经225	19,865.08	1.10	0.85
道琼斯	17,737.16	1.42	0.20
标普500	2,083.58	1.62	0.41
纳斯达克	5,075.20	1.79	0.16
德国DAX 30	10,959.95	(0.10)	0.48
富时100	6,278.97	0.16	(0.29)
法国CAC 40	4,906.72	(0.62)	(0.92)

商品期货/指数	市价	日比(%)	5日(%)
纽约期油(美元/桶)	40.87	0.29	(2.11)
纽约期金(美元/t oz)	1,072.40	0.35	(0.80)
标普高盛商品指数	337.02	0.34	(3.17)
CRB大宗商品期货价格指数	183.60	(0.06)	(3.07)
罗杰斯国际商品指数	2,136.38	(0.03)	(2.96)

外汇	汇率	5日(%)	1个月(%)
港元兑人民币	0.8276	0.35	0.40
美元兑人民币	6.4144	0.35	0.40
美元兑港元	7.7504	0.00	0.00
美元兑日元	123.47	0.70	3.22
欧元兑美元	1.0678	(1.26)	(5.73)
英镑兑美元	1.5255	0.14	(1.36)
澳元兑美元	0.7131	0.07	(1.61)

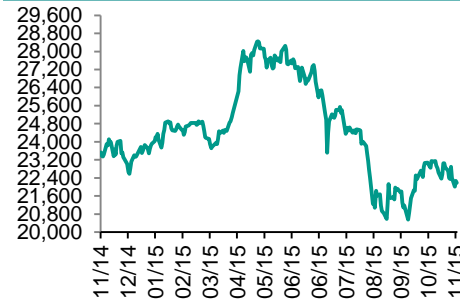
政府债券	收益率(%)	5日(bps)	1个月(bps)
中国(10年期)	3.1700	(4.00)	8.00
香港(10年期)	1.67300	(6.20)	22.80
美国(10年期)	2.27110	(4.05)	24.83

来源: 彭博

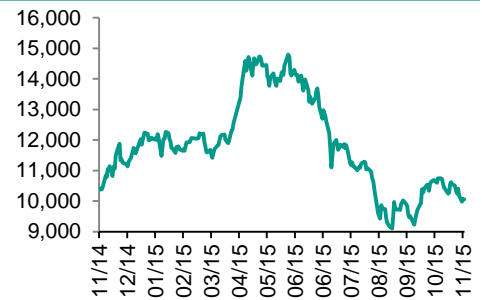
每天导读

各股市走势图

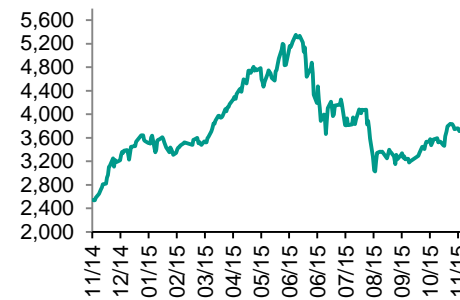
恒指走势图



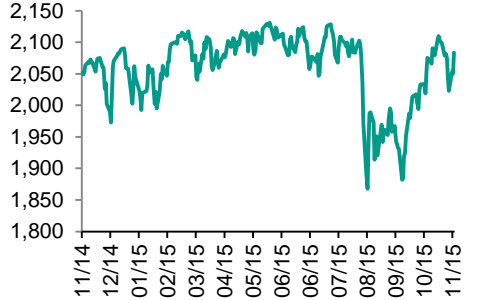
国指走势图



沪深300走势图



标普500走势图



来源: 彭博

股市短评

昨晚美国三大股指上涨,或是由于美联储最新议息声明给出强烈的12月加息信号;标普500指数中全部行业指数上涨,保健、非核心消费品和金融指数涨幅较大。昨天港股下跌,恒指跑输国指;港股11个行业类别指数中只有公用事业和地产建筑业上涨,而服务业、能源业、原材料业和电讯业跌幅较大。昨天内地股指连续第二天下跌,上证综指跌1.01%,深成指跌1.82%;沪深300指数中全部行业指数下跌,信息技术、原材料和工业指数跌幅较大。截至港股收市,港股通全天使用额度为2.78亿元,使用比例2.65%;沪股通全天使用额度为0.6亿元,使用比例0.46%,此前沪股通已连续21个交易日净卖出。昨天沪深两地两融余额连续12天上涨,达到11986.56亿元。今天美国将公布上周首次申领失业救济人数和11月费城联储制造业指数,日本将公布10月机床订单和9月所有产业指数环比,英国将公布10月零售销售。同时,日本央行将公布货币政策。

主要经济数据公布

国家	数据	时间	市场预期	实际值	前值
美国	新宅开工指数	10月	1160k	1060k	1191k*
美国	建筑许可	10月	1147k	1150k	1105k*
美国	MBA抵押贷款申请指数	11月13日	N/A	6.2%	-1.30%
欧元区	建设产值月环比	9月	N/A	-0.4%	0.5%*
日本	贸易余额	10月	-¥246.3b	¥111.5b	-¥115.8b*
日本	出口同比	10月	-2.0	-2.1	0.5*
日本	进口同比	10月	-860.0%	-13.4	-11.0*

来源: 彭博 (*均为修正值)

主要新闻总结

- 美联储在政策声明中插入新措辞,以强调12月份首次加息的可能性
- 中国住宅价格反弹之势10月放缓,非一线城市供给过剩
- 美国10月份新屋开工数降幅超过预期,多户型住宅开工数下降
- 港交所拟延长人民币结算时间以确保沪港通交易款当日到账
- 美国原油库存上周增加25.2万桶;预估增加200万桶
- 中国10月银行结售汇逆差大幅收窄至201亿美元
- 英国央行Broadbent:通胀预期并非判断利率前景的无谓指标
- 澳门行政长官预计博彩业收入明年续降,恐创2010年以来最低

国际经济要闻

美联储在政策声明中插入新措辞，以强调12月份首次加息的可能性

联邦公开市场委员会10月27到28日会议的纪要表示：“与会者强调这种变化意在传递一种感觉，即虽然没有做出决定，但在下一次会议上启动货币政策正常化程序很可能变得是合适的。”多数美联储官员已经发出信号，显示他们预计今年将启动2006年以来的首次加息。(彭博)

美国10月份新屋开工数降幅超过预期，多户型住宅开工数下降

美国10月份新屋开工数降幅超过预期，主要原因是公寓开工数下降，显示出住宅领域的进步并不稳定。商务部周三公布的报告显示，10月份新屋开工数下降11%，折合年率为106万套，创出3月以来最慢速度(9月份数据下修为119万套)。10月份新屋开工数下降主要归咎于多户型住宅开工数下降25.1%，为2014年8月以来最大降幅。(彭博)

美国原油库存上周增加25.2万桶；预估增加200万桶

美国能源信息管理局(EIA)库存报告还显示上周有如下变动。库欣原油库存增加149.5万桶。汽油库存增加100.9万桶；预估减少50万桶。馏分油库存减少79.1万桶；预估减少50万桶。炼油厂开工率升高0.80个百分点；预估增加0.50个百分点。(彭博)

英国央行Broadbent：通胀预期并非判断利率前景的无误指标

英国央行决策者Ben Broadbent在伦敦讲话称，令通胀回归目标水平的适宜时间可以变化，且一般都要晚于政策对通胀产生影响的最早日期。要在未来两年实现某个特定的通胀率水平，有许多种利率路径，不应当认为对届时通胀的中心预估，可以准确预示利率变化。Broadbent指出，11月收益率曲线显示CPI将在2年后超过2%的目标。(彭博)

大中华经济要闻

中国住宅价格反弹之势10月放缓，非一线城市供给过剩

中国国家统计局周三公布，10月份有27座城市新建住宅价格上涨，少于9月份的39座。33座城市住宅价格下跌，多于9月份的21座。10座城市住宅价格持平。统计局本月稍早公布数字显示，伴随住宅销售速度放缓，截至10月31日，全国新建住宅待售面积增加4%，达4.37亿平方米。(彭博)

港交所拟延长人民币结算时间以确保沪港通交易款当日到账

香港交易所环球结算业务主管戴志坚表示，为实现内地香港股市互通互联交易的当日支付结算，香港交易所和香港银行同业结算有限公司计划在明年4月以前开始增设人民币结算时段。这可以消除买卖双方的隔夜风险。(彭博)

中国10月银行结售汇逆差大幅收窄至201亿美元

中国国家外汇局周三公布10月份银行结售汇数据，根据彭博测算，当月结售汇逆差201亿美元，较9月创有数据以来最大逆差1092亿美元大幅收窄。10月份银行结汇1283亿美元，售汇1484亿美元。(彭博)

澳门行政长官预计博彩业收入明年续降，恐创2010年以来最低

澳门的行政长官预测，澳门2016年博彩毛收入将为2,000亿澳门元，较分析师对2015年的预估进一步下滑，几乎只有2014年的一半。澳门行政长官崔世安在周二于立法会发表2016年施政报告后举行的新闻发布会上表示，政府将力求保守，维持稳定。(彭博)

企业要闻

中银国际在中欧所推出欧洲首支人民币计价股票ETF，追踪中国A股

中银国际网站的新闻稿称，“中银国际·德国商业银行—上证50A股指数UCITS ETF”产品追踪中国股市的上证50指数，以人民币计价，通过沪港通机制投资于中国A股市场。该产品在中欧所正式运作首日即挂牌交易。中欧国际交易所于2015年11月18日正式运作，总部设在法兰克福。(彭博)

新华社：支付宝下调相关行业的小微商户收单产品服务费率

新华社援引蚂蚁金服称，支付宝日前下调相关服务费率，以进一步支持创新、企业的发展。报道：除彩票、游戏、3c数码等部分特殊行业，大部分小微商户通过支付宝收单的手续费率最低降至0.6%。(彭博)

招商银行据悉拟发行约52.74亿元人民币信用卡汽车分期资产支持证券

据匿名知情人士称，该期证券最早将于下周发行。本期证券为资产池持续购买结构。本期证券是“和信汽车分期资产支持证券”注册额度（注册总金额300亿元人民币）下发行的第二期证券，首期已于今年6月发行。(彭博)

中国工商总局：国美电器多地门店因虚假宣传被查处

中国工商总局主管的《中国工商报》报道称，各地工商、市场监管部门行政处罚信息公示系统显示，国美电器在北京、山西、内蒙古、新疆的一些门店因虚假宣传被查处。虚假宣传包括虚假宣传所售空气净化器，以及虚假宣传产品低价等。(彭博)

中港两地上市的H股股份

H股代码	股份名称	H股 收盘价 (港元)	动态市盈率	市净率	H股/A股 价比(%)	H股代码	股份名称	H股 收盘价 (港元)	动态市盈率	市净率	H股/A股 价比(%)
939	建设银行	5.40	4.84	0.82	(22.38)	753	中国国航	6.68	9.02	1.24	(39.54)
1398	工商银行	4.75	5.08	0.85	(16.41)	670	东方航空	4.65	6.98	1.45	(52.31)
1288	农业银行	3.03	4.47	0.69	(23.21)	1055	南方航空	6.36	8.20	1.32	(41.41)
3988	中国银行	3.46	5.00	0.72	(29.98)	1919	中国远洋	停牌	-	-	-
3328	交通银行	5.52	5.04	0.65	(31.84)	2866	中海集运	停牌	-	-	-
3968	招商银行	19.78	7.02	1.24	(10.29)	1138	中海发展	停牌	-	-	-
998	中信银行	5.15	4.82	0.67	(47.83)	2880	大连港	3.21	23.31	0.85	(61.35)
6818	光大银行	3.72	4.86	0.66	(31.76)	317	广船国际	17.36	608.45	2.08	(62.88)
1988	民生银行	7.61	4.68	0.82	(29.02)	2039	中集集团*	13.30	11.36	1.24	(46.85)
2628	中国人寿	27.55	14.18	2.06	(18.70)	1800	中国交建	9.99	9.12	1.09	(47.46)
2318	中国平安	43.95	11.61	2.02	3.78	390	中国中铁	6.64	10.71	1.18	(55.72)
2601	中国太保	31.80	15.28	1.85	(0.90)	1186	中国铁建	10.56	9.20	1.13	(42.70)
1336	新华保险	33.75	9.95	1.60	(40.87)	1766	中国中车	9.77	19.52	2.34	(42.61)
6030	中信证券	19.20	8.69	1.44	(23.90)	525	广深铁路	3.90	28.41	0.85	(35.37)
6837	海通证券	14.40	7.75	1.33	(29.53)	177	宁沪高速	10.68	14.98	2.25	2.40
1776	广发证券	18.18	8.20	1.57	(20.31)	548	深圳高速	6.01	10.50	0.95	(41.07)
6886	华泰证券	19.56	9.55	1.49	(20.64)	995	皖通高速	6.54	10.10	1.16	(59.83)
857	中石油	5.41	18.57	0.70	(50.76)	107	成渝高速	2.70	6.93	0.56	(56.05)
386	中石化	4.95	23.03	0.73	(20.99)	2238	广汽集团	7.50	11.00	1.08	(73.47)
338	上石化	3.03	22.48	1.47	(65.48)	1211	比亚迪*	45.65	170.91	3.60	(43.19)
1033	石化油服	2.23	8.09	1.11	(80.38)	2333	长城汽车	9.79	8.36	2.06	(33.96)
2883	中海油田	7.92	7.86	0.68	(62.77)	2338	潍柴动力	8.31	12.33	0.86	(31.90)
568	山东墨龙*	3.21	111.09	0.78	(75.03)	38	一拖股份	5.57	22.40	0.97	(66.95)
1088	中国神华	12.42	8.34	0.69	(34.43)	1157	中联重科*	3.05	-	0.49	(54.57)
1898	中煤能源	3.32	-	0.42	(59.07)	564	郑煤机	3.63	-	0.51	(59.82)
1171	兖州煤业	3.66	100.49	0.40	(70.09)	1057	浙江世宝*	10.20	48.01	1.85	(77.72)
902	华能国际	7.43	6.39	1.18	(34.83)	1072	东方电气	8.52	23.46	0.72	(51.77)
991	大唐发电	2.60	15.40	0.64	(62.69)	2727	上海电气	停牌	-	-	-
1071	华电国际	5.25	5.60	1.16	(41.01)	2208	金风科技*	13.16	10.73	1.97	(31.83)
1618	中国中冶	停牌	-	-	-	42	东北电气	2.40	270.79	6.07	(71.84)
347	鞍钢股份*	3.19	37.80	0.40	(46.27)	350	经纬纺机*	11.84	10.80	1.16	(54.20)
323	马钢股份	1.69	-	0.49	(62.68)	300	沈机集团	停牌	-	-	-
1053	重庆钢铁	1.27	-	0.60	(69.42)	187	京城机电	停牌	-	-	-
2600	中国铝业	2.48	-	0.84	(61.61)	2196	复星医药	24.70	19.35	2.68	(19.50)
358	江西铜业	9.48	10.16	0.59	(48.12)	2607	上海医药	17.66	13.69	1.34	(27.67)
2899	紫金矿业	1.91	13.21	1.23	(57.37)	874	白云山	20.55	16.90	2.69	(42.25)
3993	洛阳钼业	1.56	15.33	1.40	(72.13)	1513	丽珠医药*	35.35	21.75	3.03	(40.97)
914	海螺水泥	22.55	9.93	1.46	4.63	719	新华制药*	5.15	30.06	1.06	(65.00)
2009	金隅股份	5.44	10.23	0.68	(52.94)	168	青岛啤酒	34.50	24.65	2.33	(15.58)
1108	洛阳玻璃	5.30	-	#N/A	(87.38)	763	中兴通讯*	17.10	17.34	1.69	(23.46)
2202	万科*	19.34	10.92	1.98	8.58	553	南京熊猫	6.70	32.38	1.57	(70.71)
588	北京北辰	2.58	9.08	0.44	(59.91)	921	海信科龙*	3.82	7.56	1.08	(64.41)
895	东江环保*	12.98	32.12	3.59	(49.62)	1812	晨鸣纸业*	4.91	10.70	0.56	(55.95)
1065	创业环保	6.70	22.52	1.85	(52.43)	---	---	---	---	---	---

注*: 其A股在深圳证券交易所上市。没有"*"符号H股, 其A股在上海证券交易所上市

来源: 彭博、农银国际证券

农银国际业务发展部联系人**戴昕**angeladai@abci.com.hk

电话: (852) 2147 8810

朱颜zhuyan@abci.com.hk

电话: (852) 2147 8875 / 2147 8881

农银国际机构销售部联系人**关宝娟**joycekwan@abci.com.hk

电话: (852) 2147 8838 / 2147 8855

陈姻希rachelchan@abci.com.hk

电话: (852) 2147 8883 / 2147 8313

农银国际研究部联系人**林樵基**bannylam@abci.com.hk

电话: (852) 2147 8863

陈宋恩philipchan@abci.com.hk

电话: (852) 2147 8805

要下载最新的研究报告, 请前往 <http://sec.abci.com.hk/eng/research/research.asp>要下载过去的研究报告, 请前往 http://www.abci.com.hk/en-us/research_report.php

林樵基及陈宋恩作为本研究报告全部或部分撰写人, 谨此证明有关就研究报告中提及的所有公司及/或该公司所发行的证券所做出的观点, 均属分析员之个人意见。分析员亦在此证明, 就研究报告内所做出的推荐或个人观点, 分析员并无直接或间接地收取任何补偿。此外, 分析员及分析员之关联人士并没有持有(除以下披露权益)研究报告内所推介股份的任何权益, 并且没有担任研究报告内曾提及的上市法团的高级工作人员。

权益披露

农银国际证券有限公司及/或与其附属公司, 曾在过去12个月内, 与本报告提及的公司有投资银行业务关系。

陈宋恩持有中国农业银行H股股份。

免责声明

该报告只为客户使用, 并只在适用法律允许的情况下分发。本研究报告并不牵涉具体使用者的投资目标, 财务状况和特殊要求。该等信息不得被视为购买或出售所述证券的要约或要约邀请。我等并不保证该等信息的全部或部分可靠, 准确, 完整。该报告不应代替投资人自己的投资判断。文中分析建立于大量的假设基础上, 我等并不承诺通知阁下该报告中的任何信息或观点的变动, 以及由于使用不同的假设和标准, 造成的与其它分析机构的意见相反或不一致。分析员(们)负责报告的准备, 为市场信息采集、整合或诠释, 或会与交易、销售和其它机构人员接触。农银国际证券有限公司不负责文中信息的更新。农银国际证券有限公司对某一或某些公司内部部门的信息进行控制, 阻止内部流动或者进入其它部门及附属机构。负责此研究报告的分析员的薪酬完全由研究部或高层管理者(不包括投资银行)决定。分析员薪酬不取决于投行的收入, 但或会与农银国际证券有限公司的整体收入(包括投行和销售部)有关。报告中所述证券未必适合在其它司法管辖区销售或某些投资人。文中所述的投资价格和价值、收益可能会有波动, 历史表现不是未来表现的必然指示。外币汇率可能对所述证券的价格、价值或收益产生负面影响。如需投资建议、交易执行或其它咨询, 请您联系当地销售代表。农银国际证券有限公司或任何其附属机构、总监、员工和代理, 都不为阁下因依赖该等信息所遭受的任何损失而承担责任。进一步的信息可应要求而提供。

版权所有2015年农银国际证券有限公司

该材料的任何部分未经农银国际证券有限公司的书面许可不得复印、影印、复制或以任何其他形式分发

办公地址: 香港中环, 红棉路8号, 东昌大厦13楼, 农银国际证券有限公司

电话: (852) 2868 2183