

各股市走势图	1
股市短评	1
主要经济数据公布	1
主要新闻总结	1
国际经济要闻	2
中港经济要闻	2
企业要闻	2
中港两地上市的H股股份	3
免责声明	4

指数	收市	日比(%)	5日(%)
恒生	23,075.61	0.04	1.52
H股	10,688.54	0.48	1.43
红筹	4,285.91	0.24	1.37
HSC大型股	1,870.21	0.04	1.46
HSC中型股	4,489.33	0.07	0.74
AH股溢价	128.19	(0.28)	(0.57)
沪深300	3,534.18	0.00	2.51
富时中国A50	10,051.55	(0.21)	1.07
上证180	7,709.48	(0.08)	2.37
上证380	6,267.11	(0.06)	4.78
台北加权	8,631.50	0.31	0.67
日经225	18,226.06	0.52	(0.05)
道琼斯	17,230.54	0.08	0.58
标普500	2,033.66	0.03	0.80
纳斯达克	4,905.47	0.38	1.38
德国DAX 30	10,164.31	0.59	0.44
富时100	6,352.33	(0.40)	(0.30)
法国CAC 40	4,704.07	0.03	0.33

商品期货/指数	市价	日比(%)	5日(%)
纽约期油(美元/桶)	46.17	0.61	(1.05)
纽约期金(美元/t oz)	1,173.30	(0.87)	0.72
标普高盛商品指数	361.61	(2.06)	(2.34)
CRB大宗商品期货价格指数	196.73	(1.36)	(2.94)
罗杰斯国际商品指数	2,316.32	(1.72)	(1.76)

外汇	汇率	5日(%)	1个月(%)
港元兑人民币	0.8236	0.63	(0.24)
美元兑人民币	6.3830	0.63	(0.25)
美元兑港元	7.7501	0.00	0.00
美元兑日元	119.46	(0.24)	(0.92)
欧元兑美元	1.1331	(0.42)	1.26
英镑兑美元	1.5474	1.48	(0.21)
澳元兑美元	0.7266	0.28	1.86

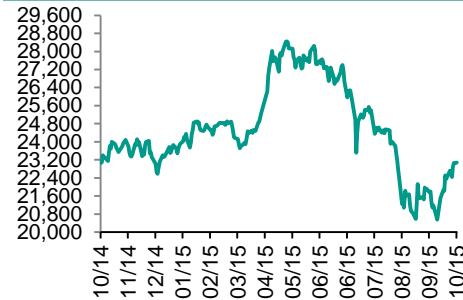
政府债券	收益率(%)	5日(bps)	1个月(bps)
中国(10年期)	3.1400	(3.00)	(20.00)
香港(10年期)	1.48500	(6.80)	(13.50)
美国(10年期)	2.02280	(2.11)	(11.08)

来源: 彭博

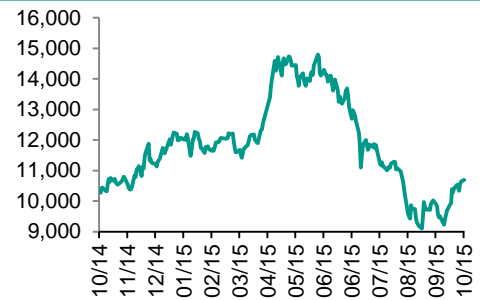
每天导读

各股市走势图

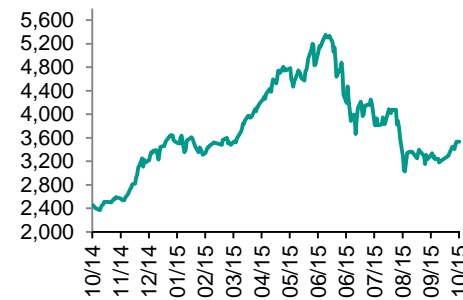
恒指走势图



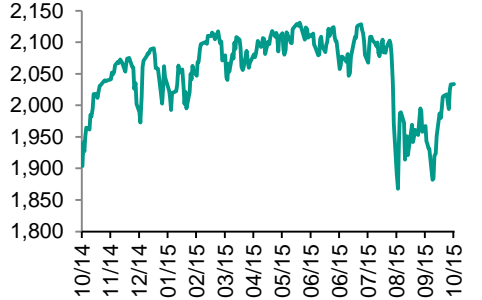
国指走势图



沪深300走势图



标普500走势图



来源: 彭博

股市短评

昨天美国股指微涨,但全天波动较大;标普500指数中核心消费品和非核心消费品指数涨幅较大,而能源指数则受到油价下跌的影响而领跌。昨天港股继续上涨,但国指大幅跑赢恒指;港股行业指数表现不一,电信业指数领涨,而服务业指数领跌。昨天内地股指表现不一,上证综指跌4.65%,而深证成指涨0.14%;沪深300指数中可选消费指数领涨,而电信业务指数领跌。昨天截至港股收市,港股通使用额度为0.11亿元,使用比例为0.10%;而沪股通则暂停交易。昨天沪深两地两融余额为9851.58亿元,连续第九个交易日上涨。今天美国将会公布9月新宅开工年率和9月建筑许可年率,而日本将会公布9月机床订单同比终值。从今天开始,中国国家主席习近平将会展开一连5天的英国访问之旅,或将会在其间公布与英国的经济合作事宜。同时,今天给俄公布业绩的公司包括华能国际、紫金矿业、TCL通讯和北京汽车。

主要经济数据公布

国家	数据	时间	市场预期	实际值	前值
欧元区	建设产值月环比	8月	N/A	-0.2%	0.4%*
中国	GDP 同比	3季度	6.8%	6.9%	7.0%
中国	零售销售额同比	9月	10.8%	10.9%	10.80%
中国	工业产值 同比	9月	6.0%	5.7%	6.1%
中国	固定资产除农村年迄今同比	9月	10.8%	10.3%	10.9%
香港	失业率 经季调	9月	3.3%	3.3%	3.3%
香港	综合利率	9月	N/A	0.26%	0.26%

来源: 彭博 (*均为修正值)

主要新闻总结

- 中国政府网:建立与市场准入负面清单制度相适应的外商投资管理体制
- 美国10月份住宅建筑商信心指数达到10年新高
- 美联储的Williams: 失业率接近充分就业水平
- 中国第三季度GDP增速优于预期,经济刺激政策正在奏效
- 欧洲央行管委委员Noyer: 欧洲央行当前的购债速度适当
- 中英两国可能在习近平访问期间签署投资于英国核电站的协议
- 美国自2012年以来首次软化在人民币问题上的立场
- 中国将持有法国电力欣克利角项目33.5%的权益

国际经济要闻

美国10月份住宅建筑商信心指数达到10年新高

周一在华盛顿公布的数据显示，美国全国住宅建筑商协会（NAHB）/富国银行信心指数上升至64，创出2005年10月以来的最高水平，而9月为61。数据高于50显示认为环境改善的受访者数量更多。今年以来，就业市场累计增加雇员180万人，按揭贷款利率处于历史低位。在两者共同作用下，更多美国民众有能力购房。(彭博)

美联储的Williams：失业率接近充分就业水平

旧金山联邦储备银行的John Williams在彭博电视采访时说，就业市场取得巨大的进步。Williams拒绝透露他将如何在10月份FOMC会议上投票说通胀率将在未来两年重返2%。Williams表示，他认为明年GDP增长2%到2.25%。Williams自2011年3月出任旧金山联储银行行长以来从未提出异议。(彭博)

欧洲央行管委会委员Noyer：欧洲央行当前的购债速度适当

欧洲央行管理委员会委员Christian Noyer在巴黎的BFM电台上讲话表示，欧洲央行每个月600亿欧元的资产购买是货币刺激政策的适当水平。他表示，“在我看来，这一程度是好的”；欧洲央行的量化宽松计划正传导至经济。(彭博)

美国自2012年以来首次软化在人民币问题上的立场

美国财政部周一在其半年度外汇政策报告中表示，人民币依然“低于其合适的中期价值水平。”报告称，近些年推动人民币升值的“核心因素”依然存在，例如庞大且不断增长的经常项目盈余、外国直接投资净流入等。尽管如此，美国财政部没有再形容人民币“大幅低估”，放弃了2012年5月份以来的报告一直使用的措辞。(彭博)

大中华经济要闻

中国政府网:建立与市场准入负面清单制度相适应的外商投资管理体制

国务院网站发布《关于实行市场准入负面清单制度的意见》。制度适用条件包含：涉及人民生命财产安全、政治安全、国土安全、军事安全、经济安全、金融安全等国家安全的有关行业、领域、业务等；涉及全国重大生产力布局、战略性资源开发和重大公共利益的有关行业、领域、业务等。(彭博)

中国第三季度GDP增速优于预期，经济刺激政策正在奏效

中国国家统计局周一公布，中国第三季度国内生产总值(GDP)同比增长6.9%，超越经济学家预期的6.8%增幅。中国经济展现韧性得益于服务业状况的改善，而较为强劲的消费也帮助抵消了制造和出口行业的疲软。(彭博)

中英两国可能在习近平访问期间签署投资于英国核电站的协议

英国和中国料将宣布一项协议，让中国可以参股法国电力(EDF)旗下的Hinkley Point项目，后者是英国三十年来的首个核电站，且是有史以来投资最高的核电站。该协议可能在中国国家主席习近平本周对英国进行国事访问期间宣布。(彭博)

中国将持有法国电力欣克利角项目33.5%的权益

法国《回声报》称，法国电力(EDF)已与中国合作伙伴就建造欣克利角(Hinkley Point)核电站达成协议。报道没有说明消息来源。《回声报》称，中国广核集团将在对欣克利角的中方投资中占领导地位，而中国核工业集团公司也将参与合资企业。(彭博)

企业要闻

美团和大众点评据悉寻求筹资至多30亿美元，烧钱大战料将继续

据匿名知情人士透露，美团和大众点评合并后构成的中国最大团购平台，正在寻求进一步融资20亿到30亿美元。据悉，本月早些时候宣布合并的美团和大众点评，将把这笔钱用于扩张；腾讯计划参与这一轮的投资。本轮融资的背景环境是，合并后的新实体试图在与百度糯米的中国O2O市场竞争中，确保自己的主导地位。(彭博)

华为将投入多达10亿美元资金支持软件开发

华为在一份电子邮件公告中表示，将用这些资金成立一个创新基金、支持软件开发、提供相关培训并为基于其开发平台的技术提供营销支持。华为将提供使用其云计算、大数据和物联网技术的便利。(彭博)

新浪：乐视据悉将以7亿美元控股易到用车

新浪援引未具名消息人士报道称，乐视汽车将斥7亿美元巨资入股易到汽车，成为后者单一最大股东并拥有控股权。消息人士称，乐视汽车即将和易到用车达成股权收购交易。报道称截止目前，乐视与易到均未作出表态。(彭博)

滴滴快的启动互联网巴士预订服务

据公司今天发送的电子邮件公告，滴滴快的启动了一项巴士预订服务，用户可以通过该公司的主要应用程序订购巴士车票。滴滴快的巴士车费为每次7到13元人民币，是公交车的3到5倍左右。此外，滴滴快的还正在向旅游巴士业务拓展。(彭博)

中港两地上市的H股股份

H股代码	股份名称	H股 收盘价 (港元)	动态市盈率	市净率	H股/A股 价比(%)	H股代码	股份名称	H股 收盘价 (港元)	动态市盈率	市净率	H股/A股 价比(%)	
939	建设银行	5.76	5.14	0.91	(13.59)	753	中国国航	6.86	9.23	1.27	(37.45)	
1398	工商银行	5.05	5.32	0.92	(7.70)	670	东方航空	4.83	7.22	1.50	(52.76)	
1288	农业银行	3.22	4.74	0.82	(15.58)	1055	南方航空	6.15	7.90	1.28	(43.42)	
3988	中国银行	3.77	5.16	0.75	(20.88)	1919	中国远洋	停牌	-	-	-	
3328	交通银行	5.92	5.44	0.74	(24.09)	2866	中海集运	停牌	-	-	-	
3968	招商银行	20.85	7.38	1.30	(6.25)	1138	中海发展	停牌	-	-	-	
998	中信银行	5.09	4.75	0.69	(33.80)	2880	大连港	2.77	20.05	0.73	(63.22)	
6818	光大银行	3.89	5.07	0.72	(21.95)	317	广船国际	20.35	710.63	2.43	(56.99)	
1988	民生银行	7.93	4.86	0.85	(24.07)	2039	中集集团*	14.48	10.71	1.27	(38.69)	
2628	中国人寿	30.10	15.44	2.25	(9.82)	1800	中国交建	10.80	9.82	1.17	(31.51)	
2318	中国平安	43.50	11.83	1.97	7.62	390	中国中铁	7.60	12.21	1.34	(48.41)	
2601	中国太保	31.70	15.18	1.83	4.85	1186	中国铁建	12.20	10.59	1.30	(33.92)	
1336	新华保险	36.30	9.90	1.63	(29.09)	1766	中国中车	10.40	20.71	2.48	(41.18)	
6030	中信证券	17.16	8.00	1.31	(12.70)	525	广深铁路	3.57	25.91	0.77	(37.13)	
6837	海通证券	13.68	7.34	1.26	(25.56)	177	宁沪高速	10.24	14.31	2.14	0.88	
1776	广发证券	15.68	7.05	1.35	(19.02)	548	深圳高速	5.93	10.32	0.93	(23.36)	
6886	华泰证券	17.54	8.85	1.34	(21.39)	995	皖通高速	6.86	10.55	1.21	(56.12)	
857	中石油	6.49	14.79	0.82	(40.16)	107	成渝高速	2.75	7.03	0.57	(53.08)	
386	中石化	5.81	14.49	0.85	(7.42)	2238	广汽集团	6.76	11.17	0.98	(72.37)	
338	上石化	3.29	24.32	1.59	(64.24)	1211	比亚迪*	49.10	183.15	3.86	(39.55)	
1033	石化油服	2.66	9.62	1.32	(80.26)	2333	长城汽车	9.45	8.04	1.98	(38.60)	
2883	中海油田	9.47	9.36	0.81	(56.04)	2338	潍柴动力	8.51	12.58	0.87	(26.10)	
568	山东墨龙*	3.04	104.82	0.74	(72.03)	38	一拖股份	5.10	20.44	0.89	(64.47)	
1088	中国神华	14.22	8.39	0.78	(25.20)	1157	中联重科*	3.12	-	0.49	(52.41)	
1898	中煤能源	3.73	-	0.47	(56.21)	564	郑煤机	3.55	214.21	0.50	(60.36)	
1171	兖州煤业	4.10	112.15	0.45	(65.81)	1057	浙江世宝*	8.30	40.30	1.51	(81.73)	
902	华能国际	9.30	8.48	1.47	(17.58)	1072	东方电气	9.93	27.24	0.84	(48.03)	
991	大唐发电	3.10	18.29	0.76	(55.60)	2727	上海电气	停牌	-	-	-	
1071	华电国际	6.39	6.79	1.40	(28.36)	2208	金风科技*	15.38	12.50	2.29	(19.86)	
1618	中国中冶	停牌	-	-	-	42	东北电气	2.13	239.44	5.36	(73.75)	
347	鞍钢股份*	3.45	40.74	0.43	(43.83)	350	经纬纺机*	11.64	10.58	1.14	(48.89)	
323	马钢股份	1.85	-	0.53	(58.06)	300	沈机集团	3.60	-	1.47	(73.72)	
1053	重庆钢铁	1.31	-	0.62	(68.47)	187	京城机电	停牌	-	-	-	
2600	中国铝业	2.75	-	0.93	(58.21)	2196	复星医药	25.45	20.05	2.76	(19.98)	
358	江西铜业	10.96	11.70	0.68	(40.08)	2607	上海医药	18.10	14.23	1.40	(22.44)	
2899	紫金矿业	2.29	15.78	1.47	(49.21)	874	白云山	21.95	17.98	2.86	(35.81)	
3993	洛阳钼业	4.38	14.30	1.30	(71.27)	1513	丽珠医药*	停牌	-	-	-	
914	海螺水泥	25.10	11.01	1.62	13.36	719	新华制药*	5.19	51.94	1.06	(65.90)	
2009	金隅股份	6.21	11.64	0.77	(39.04)	168	青岛啤酒	35.30	21.94	2.45	(14.90)	
1108	洛阳玻璃	6.35	-	#N/A	N/A	(87.65)	763	中兴通讯*	18.82	18.50	1.99	(11.90)
2202	万科*	17.78	10.19	1.85	7.84	553	南京熊猫	6.37	30.67	1.49	(67.79)	
588	北京北辰	2.60	9.12	0.44	(55.55)	921	海信科龙*	4.21	8.30	1.19	(60.43)	
895	东江环保*	14.92	36.78	4.11	(42.00)	1812	晨鸣纸业*	3.89	11.58	0.44	(59.02)	
1065	创业环保	5.41	18.11	1.49	(59.97)	---	---	---	---	---	---	

注*: 其A股在深圳证券交易所上市。没有"*"符号H股, 其A股在上海证券交易所上市

来源: 彭博、农银国际证券

农银国际业务发展部联系人**戴昕**angeladai@abci.com.hk

电话: (852) 2147 8810

朱颜zhuyan@abci.com.hk

电话: (852) 2147 8875 / 2147 8881

农银国际机构销售部联系人**关宝娟**joycekwan@abci.com.hk

电话: (852) 2147 8838 / 2147 8855

陈姻希rachelchan@abci.com.hk

电话: (852) 2147 8883 / 2147 8313

农银国际研究部联系人**林樵基**bannylam@abci.com.hk

电话: (852) 2147 8863

陈宋恩philipchan@abci.com.hk

电话: (852) 2147 8805

要下载最新的研究报告, 请前往 <http://sec.abci.com.hk/eng/research/research.asp>要下载过去的研究报告, 请前往 http://www.abci.com.hk/en-us/research_report.php

林樵基及陈宋恩作为本研究报告全部或部分撰写人, 谨此证明有关就研究报告中提及的所有公司及/或该公司所发行的证券所做出的观点, 均属分析员之个人意见。分析员亦在此证明, 就研究报告内所做出的推荐或个人观点, 分析员并无直接或间接地收取任何补偿。此外, 分析员及分析员之关联人士并没有持有(除以下披露权益)研究报告内所推介股份的任何权益, 并且没有担任研究报告内曾提及的上市法团的高级工作人员。

权益披露

农银国际证券有限公司及/或与其附属公司, 曾在过去12个月内, 与本报告提及的公司有投资银行业务关系。

陈宋恩持有中国农业银行H股股份。

免责声明

该报告只为客户使用, 并只在适用法律允许的情况下分发。本研究报告并不牵涉具体使用者的投资目标, 财务状况和特殊要求。该等信息不得被视为购买或出售所述证券的要约或要约邀请。我等并不保证该等信息的全部或部分可靠, 准确, 完整。该报告不应代替投资人自己的投资判断。文中分析建立于大量的假设基础上, 我等并不承诺通知阁下该报告中的任何信息或观点的变动, 以及由于使用不同的假设和标准, 造成的与其它分析机构的意见相反或不一致。分析员(们)负责报告的准备, 为市场信息采集、整合或诠释, 或会与交易、销售和其它机构人员接触。农银国际证券有限公司不负责文中信息的更新。农银国际证券有限公司对某一或某些公司内部部门的信息进行控制, 阻止内部流动或者进入其它部门及附属机构。负责此研究报告的分析员的薪酬完全由研究部或高层管理者(不包括投资银行)决定。分析员薪酬不取决于投行的收入, 但或会与农银国际证券有限公司的整体收入(包括投行和销售部)有关。报告中所述证券未必适合在其它司法管辖区销售或某些投资人。文中所述的投资价格和价值、收益可能会有波动, 历史表现不是未来表现的必然指示。外币汇率可能对所述证券的价格、价值或收益产生负面影响。如需投资建议、交易执行或其它咨询, 请您联系当地销售代表。农银国际证券有限公司或任何其附属机构、总监、员工和代理, 都不为阁下因依赖该等信息所遭受的任何损失而承担责任。进一步的信息可应要求而提供。

版权所有2015年农银国际证券有限公司

该材料的任何部分未经农银国际证券有限公司的书面许可不得复印、影印、复制或以任何其他形式分发

办公地址: 香港中环, 红棉路8号, 东昌大厦13楼, 农银国际证券有限公司

电话: (852) 2868 2183