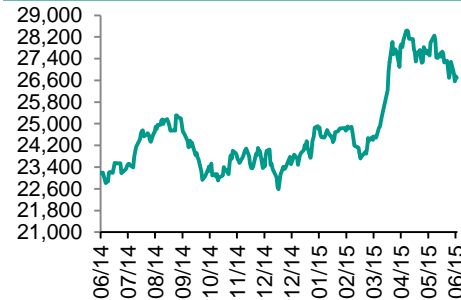


各股市走势图	1
股市短评	1
主要经济数据公布	1
主要新闻总结	1
国际经济要闻	2
中港经济要闻	2
企业要闻	2
中港两地上市的H股股份	3
免责声明	4

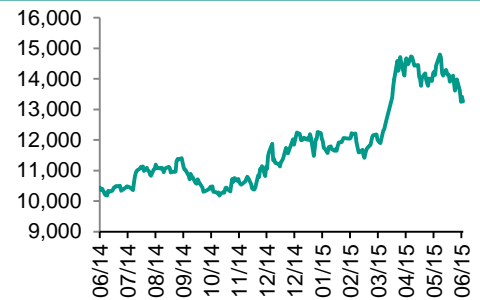
每天导读

各股市走势图

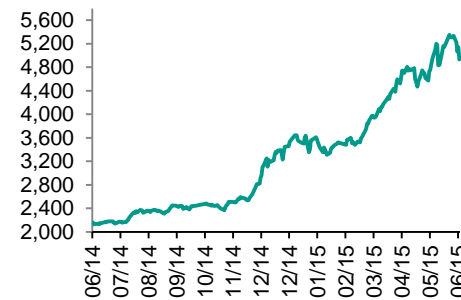
恒指走势图



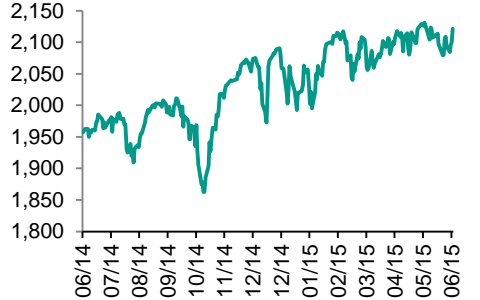
国指走势图



沪深300走势图



标普500走势图



来源: 彭博

股市短评

昨天美国股指大涨, 纳斯达克综合指数创新高, 美联储的加息立场对市场有正面作用。标普500指数中全部行业指数上涨, 其中保健、公用事业和非核心消费类指数涨幅较大。欧洲股市有所回升, 美联储的议息会议决定对市场有支持。昨天港股继续下跌, 恒指高开, 但随后在低位徘徊, 尽管盘中有反弹, 但全天收跌; 国指也下跌, 且跑输恒指; 港股11个行业类别指数均上涨。工业制品业和原材料业涨幅较大。内地股指昨天下跌, 上证综指跌3.67%, 深成指跌3.85%; 沪深300指数中全部行业指数下跌, 其中信息技术和电信业务指数领跌。港股通昨天关闭; 沪股通全天使用额度为6.57亿元, 使用率为5.1%。今天日本央行将会公布货币政策决定。

主要经济数据公布

国家	数据	时间	市场预期	实际值	前值
美国	CPI 月环比	6月12日	0.5%	0.4%	0.1%
美国	CPI (除食品与能源) 月环比	5月	0.2%	0.1%	0.3%
美国	首次失业人数	6月13日	277K	267K	279K
美国	持续领取失业救济人数	6月6日	2210K	2222K	2272K*
英国	月环比零售营收 除汽车燃料	5月	-0.2%	0.2%	0.8%*
中国	外国直接投资同比人民币	5月	8.0%	7.8%	10.5%

来源: 彭博 (*均为修正值)

主要新闻总结

- 美国5月核心消费者物价指数创年内最低增速
- 新华社: 中国证监会将大力推进资管业发展
- 欧元区财长会议未能就希腊问题达成协议, 剩余时间已经不多
- 国家统计局: 中国5月房价环比上涨, 一线城市涨幅明显
- 英国官员据称倾向于2016年10月进行欧盟身份公投
- 中国5月份以人民币计的实际使用外资金额同比增加7.8%
- 欧洲央行称第四轮定向长期再融资操作投放738亿欧元资金
- 澳门赌收或降至5年来最低水平

指数	收市	日比(%)	5日(%)
恒生	26,694.66	(0.22)	(0.79)
H股	13,263.37	(1.13)	(3.49)
红筹	4,919.24	(0.28)	(0.57)
HSC大型股	2,159.88	(0.20)	(0.95)
HSC中型股	5,310.01	(0.40)	(2.46)
AH股溢价	134.09	(3.42)	(4.34)
沪深300	4,930.55	(4.05)	(7.09)
富时中国A50	13,289.21	(4.30)	(7.95)
上证180	10,697.49	(4.15)	(7.37)
上证380	9,555.30	(2.93)	(5.48)
台北加权	9,218.37	0.31	(0.90)
日经225	20,192.59	1.01	(1.05)
道琼斯	18,115.84	1.00	0.42
标普500	2,121.24	0.99	0.59
纳斯达克	5,132.95	1.34	0.99
德国DAX 30	11,100.30	1.11	(2.05)
富时100	6,707.88	0.41	(2.03)
法国CAC 40	4,803.48	0.27	(3.38)

商品期货/指数	市价	日比(%)	5日(%)
纽约期油(美元/桶)	60.37	(0.13)	0.68
纽约期金(美元/t oz)	1,201.50	2.13	1.83
标普高盛商品指数	437.47	0.24	(1.23)
CRB大宗商品期货价格指数	224.12	0.27	(0.53)
罗杰斯国际商品指数	2,674.22	0.23	(0.89)

外汇	汇率	5日(%)	1个月(%)
港元兑人民币	0.8004	(0.16)	(0.08)
美元兑人民币	6.2053	(0.17)	(0.07)
美元兑港元	7.7530	0.00	0.01
美元兑日元	122.98	(0.33)	1.86
欧元兑美元	1.1376	0.98	2.03
英镑兑美元	1.5886	2.09	2.40
澳元兑美元	0.7788	0.74	(1.60)

政府债券	收益率(%)	5日(bps)	1个月(bps)
中国(10年期)	3.6000	(2.00)	17.00
香港(10年期)	1.77800	(18.40)	1.10
美国(10年期)	2.31830	(7.35)	2.97

来源: 彭博

国际经济要闻

美国5月核心消费者物价指数创年内最低增速

国5月不计食品和燃料的消费者物价指数增幅低于预期，显示通胀率可能还需要一段时间才能达到美联储的目标水平。美国劳工部周四公布的数据显示，美国核心通胀率上升0.1%，创今年以来的最低增幅，4月为上升0.3%。同时，由于燃料价格反弹，整体消费者物价指数上升0.4%。(彭博)

欧元区财长会议未能就希腊问题达成协议，剩余时间已经不多

欧盟委员会副主席Valdis Dombrovskis表示，欧元区财长未能在卢森堡会议上达成希腊问题的协议。在经过四小时的磋商后，希腊及其债权人在齐普拉斯政府是否能采取必要措施以解冻援助资金的问题上继续陷于僵局。债权人称希腊必须坚持其救助协议中的条款，而齐普拉斯迄今仍拒绝这么做。(彭博)

英国官员据称倾向于2016年10月进行欧盟身份公投

据两位了解英国想法的匿名知情人士透露，英国倾向于在2016年秋天就欧盟成员国身份进行全民公投。知情人士说，甚至在英国首相卡梅伦的政府本周公开排除2016年5月公投之前，英国官员就告诉金融业代表和其他国家的政府代表，内阁大臣们希望在明年夏天过后进行公投；2016年10月是个理想日期。(彭博)

欧洲央行称第四轮定向长期再融资操作投放738亿欧元资金

欧洲央行宣布第四轮定向长期再融资操作(TLTRO)投放了738亿欧元资金。欧洲央行去年9月18日首次TLTRO投放了826亿欧元，在去年12月11日进行的第二次投放了1298亿欧元、今年3月19日的第三次投放了978亿欧元。欧洲央行过剩流动性上升64亿欧元至3325亿欧元，略低于3384亿欧元的两年高点。(彭博)

中港经济要闻

新华社：中国证监会将大力推进资管业发展

新华社援引中国证监会主席助理张育军今天在中国基金业协会夏季论坛上的讲话报道，监管层将努力营造有利于资产管理行业健康发展的制度、环境。证监会正配合“一行三会”抓紧研究制定金融机构资产管理业务的统一规则，抓紧制定出台私募基金管理条例。(彭博)

国家统计局：中国5月房价环比上涨，一线城市涨幅明显

国家统计局城市司高级统计师刘建伟解读5月份房价数据称，5月份房价环比上涨主要是一线城市涨幅较大所致，城市间分化加剧。二线城市房价整体较为稳定。大部分三线城市房价仍然下降。中国5月份41座城市新建住宅价格环比下跌；4月为47座。(彭博)

中国5月份以人民币计的实际使用外资金额同比增加7.8%

中国商务部今天称，5月份中国实际使用外资金额增长至573.5亿元人民币。1到5月份非金融类对外直接投资增长47.4%至2783.6亿元人民币。商务部此前公布称，前五个月的实际使用外资金额同比增长10.5%至3309.5亿元人民币。(彭博)

澳门赌收或降至5年来最低水平

6月份澳门赌场博彩业收入可能降至160亿澳门元，标志着5年来的最低水平。澳门广播电视公司援引澳门特别行政区经济财政司司长梁维特预测6月份赌收报道，如果2015年1至6月的平均赌收低于200亿澳门元，澳门政府便需要展开内部紧缩开支。(彭博)

企业要闻

阿里巴巴金融子公司据称进行募资估值超过400亿美元

两位知情人士透露，阿里巴巴集团旗下金融子公司完成一轮私募，对这家子公司的估值超过400亿美元。知情人士称，蚂蚁金服6月25日还将开设一家名为MYbank的互联网银行；由阿里巴巴董事长马云控股的蚂蚁金服向包括国开金融在内的外部投资者出售股份。(彭博)

中银香港称以参加行完成首笔内地银行间回购交易，规模50亿元

中银香港投资管理部总经理陈少平周四在电话采访中表示，中银香港在内地银行间债券市场的首笔回购交易完成，为隔夜品种，规模50亿元人民币(约8.06亿美元)，利率约1.2%；中银香港是以参加行身份完成全球首笔银行间债券市场回购交易。(彭博)

财新：全国社保基金投资蚂蚁金服5%股份

财新网援引全国社保基金理事会副理事长王忠民称，最近社保基金投资了蚂蚁金服，是全国社保基金第一单直接投资，占蚂蚁金服5%的股份。报道未说明社保基金本次的投资金额。蚂蚁金服据称筹划在2016年上市。(彭博)

软银将与阿里巴巴、富士康建立合资企业销售机器人

软银将持有合资公司60%的股份，阿里巴巴和富士康将各持20%。SoftBank Robotics Holdings计划今年6月20日起全球发售一款名为Pepper的机器人。阿里巴巴与富士康将各自向SoftBank Robotics投资145亿日元。(彭博)

中港两地上市的H股股份

H股代码	股份名称	H股 收盘价 (港元)	动态市盈率	市净率	H股/A股 价比(%)	H股代码	股份名称	H股 收盘价 (港元)	动态市盈率	市净率	H股/A股 价比(%)
939	建设银行	7.48	6.51	1.15	(10.62)	753	中国国航	8.94	23.05	1.74	(45.82)
1398	工商银行	6.37	6.53	1.15	(0.20)	670	东方航空	6.50	19.34	2.20	(59.44)
1288	农业银行	4.08	5.84	0.94	(12.66)	1055	南方航空	8.78	39.34	1.93	(52.44)
3988	中国银行	5.16	6.76	1.08	(12.66)	1919	中国远洋	5.35	120.86	1.79	(68.92)
3328	交通银行	7.75	6.94	0.94	(23.59)	2866	中海集运	3.17	27.59	1.20	(73.54)
3968	招商银行	23.30	8.40	1.50	(0.72)	1138	中海发展	5.80	51.08	0.74	(63.32)
998	中信银行	6.39	5.87	0.88	(36.13)	2880	大连港	3.75	26.47	0.97	(67.01)
6818	光大银行	4.71	6.08	0.94	(32.66)	317	广船国际	31.85	173.47	4.67	(58.73)
1988	民生银行	10.10	6.17	1.15	(16.47)	2039	中集集团*	20.45	17.61	1.96	(43.54)
2628	中国人寿	33.95	23.84	2.70	(18.69)	1800	中国交建	11.96	11.10	1.33	(42.46)
2318	中国平安	110.20	17.90	2.71	5.08	390	中国中铁	8.73	14.36	1.56	(58.00)
2601	中国太保	38.15	24.96	2.36	(1.41)	1186	中国铁建	12.40	10.84	1.35	(45.12)
1336	新华保险	47.60	18.59	2.46	(35.32)	1766	中国中车	11.70	24.02	3.19	(54.35)
6030	中信证券	28.75	18.23	2.44	(23.02)	525	广深铁路	4.65	40.01	0.99	(56.36)
6837	海通证券	22.10	22.12	2.48	(28.28)	177	宁沪高速	10.34	16.20	2.05	(23.70)
1776	广发证券	22.05	15.51	2.50	(31.89)	548	深圳高速	6.59	5.26	0.98	(50.78)
857	中石油	8.56	11.62	1.07	(41.92)	995	皖通高速	9.19	14.32	1.59	(54.64)
386	中石化	6.55	13.18	1.05	(28.36)	107	成渝高速	3.75	9.47	0.78	(67.61)
338	上石化	4.43	-	2.32	(60.02)	2238	广汽集团	7.37	11.88	1.07	(67.15)
1033	石化油服	3.51	108.50	1.93	(72.07)	1211	比亚迪*	49.50	220.17	3.87	(41.41)
2883	中海油田	12.86	6.54	1.04	(62.56)	2333	长城汽车	38.00	11.51	2.77	(28.85)
568	山东墨龙*	5.01	168.53	1.19	(74.42)	2338	潍柴动力	24.00	7.65	1.18	(42.11)
1088	中国神华	17.94	7.38	0.96	(35.54)	38	一拖股份	6.66	31.66	1.11	(74.28)
1898	中煤能源	4.97	337.32	0.61	(66.42)	1157	中联重科*	5.46	54.64	0.83	(52.17)
1171	兖州煤业	6.66	25.40	0.68	(69.48)	564	郑煤机	6.48	39.91	0.89	(64.27)
902	华能国际	10.12	10.66	1.67	(34.45)	1057	浙江世宝*	停牌	-	-	-
991	大唐发电	4.14	24.96	1.00	(60.64)	1072	东方电气	15.22	19.07	1.25	(54.69)
1071	华电国际	8.07	8.69	1.79	(37.64)	2727	上海电气	6.86	28.05	2.06	(71.31)
1618	中国中冶	3.79	14.96	1.22	(65.28)	2208	金风科技*	17.34	20.72	2.53	(36.61)
347	鞍钢股份*	5.73	35.70	0.69	(42.08)	42	东北电气	3.08	352.27	7.53	(71.75)
323	马钢股份	2.79	77.83	0.74	(65.10)	350	经纬纺机*	11.38	11.82	1.15	(64.36)
1053	重庆钢铁	2.52	172.44	0.90	(71.54)	300	沈机集团	停牌	-	-	-
2600	中国铝业	4.12	-	1.57	(64.65)	187	京城机电	5.88	91.59	2.16	(74.11)
358	江西铜业	13.50	12.89	0.82	(58.68)	2196	复星医药	29.95	24.78	3.17	(27.32)
2899	紫金矿业	2.70	19.98	1.66	(65.02)	2607	上海医药	22.70	18.86	1.76	(33.72)
3993	洛阳钼业	6.25	13.92	1.74	(69.11)	874	白云山	29.70	25.74	3.97	(41.30)
914	海螺水泥	29.10	11.20	1.87	(6.36)	1513	丽珠医药*	55.00	25.31	3.52	(46.63)
2009	金隅股份	7.87	12.17	0.97	(51.83)	719	新华制药*	7.31	53.69	1.47	(67.21)
1108	洛阳玻璃	6.80	170.13	55.11	(77.24)	168	青岛啤酒	48.85	27.44	3.32	(22.82)
2202	万科*	19.58	10.96	1.96	10.55	763	中兴通讯*	20.15	25.21	2.67	(43.34)
588	北京北辰	3.73	12.89	0.63	(66.75)	553	南京熊猫	10.36	49.48	2.38	(67.71)
895	东江环保*	17.80	49.36	5.07	(78.67)	921	海信科龙*	7.04	11.36	2.21	(60.86)
1065	创业环保	7.03	26.17	1.93	(67.26)	1812	晨鸣纸业*	5.57	17.44	0.62	(62.75)

注*: 其A股在深圳证券交易所上市。没有"*"符号H股, 其A股在上海证券交易所上市

来源: 彭博、农银国际证券

农银国际业务发展部联系人

戴昕

angeladai@abci.com.hk

电话: (852) 2147 8810

朱颜

zhuyan@abci.com.hk

电话: (852) 2147 8875 / 2147 8881

农银国际机构销售部联系人

关宝娟

joycekwan@abci.com.hk

电话: (852) 2147 8838 / 2147 8855

陈姻希

rachelchan@abci.com.hk

电话: (852) 2147 8883 / 2147 8313

农银国际研究部联系人

林樵基

bannylam@abci.com.hk

电话: (852) 2147 8863

陈宋恩

philipchan@abci.com.hk

电话: (852) 2147 8805

要下载最新的研究报告, 请前往 <http://sec.abci.com.hk/eng/research/research.asp>要下载过去的研究报告, 请前往 http://www.abci.com.hk/en-us/research_report.php

林樵基及陈宋恩作为本研究报告全部或部分撰写人, 谨此证明有关就研究报告中提及的所有公司及/或该公司所发行的证券所做出的观点, 均属分析员之个人意见。分析员亦在此证明, 就研究报告内所做出的推荐或个人观点, 分析员并无直接或间接收取任何补偿。此外, 分析员及分析员之关联人士并没有持有(除以下披露权益)研究报告内所推介股份的任何权益, 并且没有担任研究报告内曾提及的上市法团的高级工作人员。

权益披露

农银国际证券有限公司及/或与其附属公司, 曾在过去12个月内, 与本报告提及的公司有投资银行业务关系。

陈宋恩持有中国农业银行H股股份。

免责声明

该报告只为客户使用, 并只在适用法律允许的情况下分发。本研究报告并不牵涉具体使用者的投资目标, 财务状况和特殊要求。该等信息不得被视为购买或出售所述证券的要约或要约邀请。我等并不保证该等信息的全部或部分可靠, 准确, 完整。该报告不应代替投资人自己的投资判断。文中分析建立于大量的假设基础上, 我等并不承诺通知阁下该报告中的任何信息或观点的变动, 以及由于使用不同的假设和标准, 造成的与其它分析机构的意见相反或不一致。分析员(们)负责报告的准备, 为市场信息采集、整合或诠释, 或会与交易、销售和其它机构人员接触。农银国际证券有限公司不负责文中信息的更新。农银国际证券有限公司对某一或某些公司内部部门的信息进行控制, 阻止内部流动或者进入其它部门及附属机构。负责此研究报告的分析员的薪酬完全由研究部或高层管理者(不包括投资银行)决定。分析员薪酬不取决于投行的收入, 但或会与农银国际证券有限公司的整体收入(包括投行和销售部)有关。报告中所述证券未必适合在其它司法管辖区销售或某些投资人。文中所述的投资价格和价值、收益可能会有波动, 历史表现不是未来表现的必然指示。外币汇率可能对所述证券的价格、价值或收益产生负面影响。如需投资建议、交易执行或其它咨询, 请您联系当地销售代表。农银国际证券有限公司或任何其附属机构、总监、员工和代理, 都不为阁下因依赖该等信息所遭受的任何损失而承担责任。进一步的信息可应要求而提供。

版权所有2015年农银国际证券有限公司

该材料的任何部分未经农银国际证券有限公司的书面许可不得复印、影印、复制或以任何其他形式分发

办公地址: 香港中环, 红棉路8号, 东昌大厦13楼, 农银国际证券有限公司

电话: (852) 2868 2183