

各股市走势图 1
 股市短评 1
 主要经济数据公布 1
 主要新闻总结 1
 国际经济要闻 2
 大中华经济要闻 2
 企业要闻 2
 中港两地上市的 H 股股份 3
 免责声明 4

指数	收市	日比(%)	5日(%)
恒生	31,983.41	0.25	2.93
H股	12,868.78	0.64	4.72
红筹	4,679.13	0.02	1.45
HSC大型股	2,688.27	0.32	2.83
HSC中型股	5,775.01	(0.13)	(0.48)
AH股溢价	128.08	(0.07)	0.64
沪深300	4,248.12	(0.24)	0.96
富时中国A50	14,318.80	(0.06)	2.81
上证180	9,142.04	0.16	1.36
上证380	5,601.45	(0.81)	(2.25)
台北加权	11,004.80	0.17	1.60
日经225	23,868.34	1.00	0.69
道琼斯	26,115.65	1.25	2.88
标普500	2,802.56	0.94	1.86
纳斯达克	7,298.28	1.03	1.88
德国DAX 30	13,183.96	(0.47)	(0.73)
富时100	7,725.43	(0.39)	(0.30)
法国CAC 40	5,493.99	(0.36)	(0.19)

商品期货/指数	市价	日比(%)	5日(%)
纽约期油(美元/桶)	64.21	0.38	1.01
纽约期金(美元/t oz)	1,329.50	(0.72)	0.77
标普高盛商品指数	452.74	0.41	0.97
CRB大宗商品期货价格指数	196.40	0.67	1.16
罗杰斯国际商品指数	2,468.27	0.45	0.82

外汇	汇率	5日(%)	1个月(%)
港元兑人民币	0.8234	(0.77)	(2.70)
美元兑人民币	6.4370	(0.83)	(2.67)
美元兑港元	7.8176	(0.07)	0.03
美元兑日元	111.21	(0.05)	(1.20)
欧元兑美元	1.2200	1.40	3.55
英镑兑美元	1.3837	2.21	3.39
澳元兑美元	0.7980	1.12	4.12

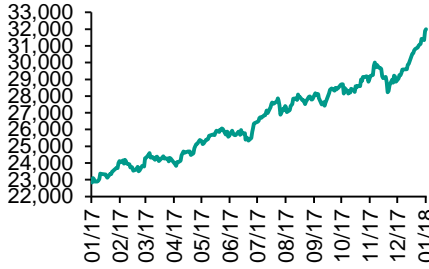
政府债券	收益率(%)	5日(bps)	1个月(bps)
中国(10年期)	3.9640	1.90	7.00
香港(10年期)	1.95900	(5.90)	24.60
美国(10年期)	2.58670	5.00	19.25

来源：彭博

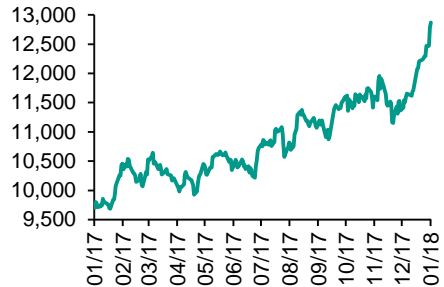
每天导读

各股市走势图

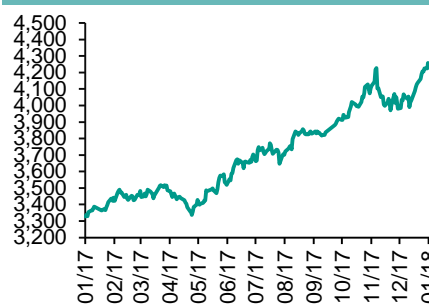
恒指走势图



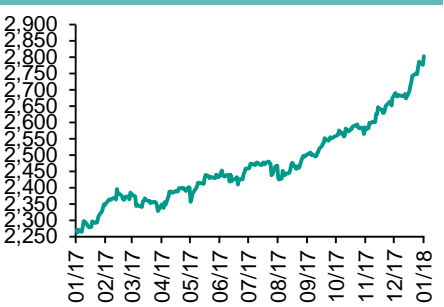
国指走势图



沪深300走势图



标普500走势图



来源：彭博

股市短评

昨天美国三大指数均上升，投资者对企业盈利增长的乐观预期，带动各类股份上升。昨天欧洲三大股市均下跌，英国企业业绩未如理想，加上欧元偏强增添市场对主要靠美元收益的欧洲企业盈利的忧虑。昨天恒指及国指均上升。港股11个行业指数表现不一，其中信息科技业指数领涨，原材料业指数领跌。昨天上证综指上升，深成指下跌。沪深300指数中10个行业指数表现不一，其中电信业务指数领涨，主要消费指数领跌。港股通（沪）全天使用额度为26.82亿元，使用比例为25.54%；因卖盘多于买盘，沪股通全天使用额度为132.93亿元。港股通（深）全天使用额度为13.17亿元，使用比例为12.54%；因卖盘多于买盘，深股通全天使用额度为133.51亿元。昨天沪深两市两融余额升至10581亿元，沪深两市总交易量升至6111亿元。今天将公布中国第四季度GDP同比及美国1月费城联储制造业指数。

主要经济数据公布

国家	经济指标	时间	市场预期	实际值	前值
欧元区	建设产值月环比	11月	NA	0.5%	-0.4%
欧元区	建筑产值同比	11月	NA	2.7%	2.0%
欧元区	CPI 同比	12月	1.4%	1.4%	1.5%
欧元区	CPI 月环比	12月	0.4%	0.4%	0.1%
美国	工业产值(月环比)	12月	0.5%	0.9%	0.2%
美国	设备使用率	12月	77.4%	77.9%	77.1%

来源：彭博（*均为修正值）

主要新闻总结

- 美联储褐皮书：几乎所有地区均报告适度至温和的经济增长
- 中国银保监会主席：打击违规构建庞大金融集团的行动尚未结束
- 美国财政部认为虚拟货币是“不断演变的威胁”
- 中国央行预计1月25日可全面实施对普惠金融定向降准
- 欧盟考虑加大对比特币和其它加密货币的监管力度
- 中国的美国国债持有量降至7月份以来最低
- 美国12月份制造业产值实现连续第四个月增长 年底表现强健
- 穆迪：中国硬着陆情境已经变得更加遥远

国际经济要闻

美联储褐皮书：几乎所有地区均报告适度至温和的经济增长

美联储的一项调查显示，12个联储地区几乎都报告2018年初经济活动取得“适度到温和的增长”。基于12个地区联储银行汇总的截止1月8日的坊间信息汇编的褐皮书经济报告显示，达拉斯联储银行是个例外，报告“强劲增长”。(彭博)

美国财政部认为虚拟货币是“不断演变的威胁”

美国财政部恐怖主义和金融情报副部长Sigal Mandelker在为周三的参议院银行委员会讲话准备的讲稿中指出，财政部正在评估100家登记的数码货币服务提供商、交易所以及未登记机构。Mandelker说，她认为虚拟货币是一种“不断演变的威胁”。(彭博)

欧盟考虑加大对比特币和其它加密货币的监管力度

欧盟委员会表示正在考虑加强对加密货币的监管，因为其最近的波动已经引起市场“高度关注”。“我们正密切关注比特币和加密货币领域的发展，”欧盟委员会女发言人Vanessa Mock周三在布鲁塞尔告诉记者，“对于投资者和消费者来说，虚拟货币市场存在明显的与价格波动相关的风险”。(彭博)

美国12月份制造业产值实现连续第四个月增长 年底表现强健

美联储周三公布的数据显示，12月份美国制造业产值连续第四个月上涨，第四季度创下自2010年以来最强劲的季节表现，凸显制造业的复苏势头。制造业产值上升0.1%（预估上升0.3%），前一个月上修后为上涨0.3%。(彭博)

大中华经济要闻

中国银监会主席：打击违规构建庞大金融集团的行动尚未结束

中国银行业监管机构誓言要严肃处理通过复杂架构和虚假出资违规构建庞大金融集团的不法分子，标志着政府始于去年的对这些实体的打击行动仍将继续。中国银监会主席郭树清表示，这些行动已经成为深化金融改革和维护银行体系安全的严重障碍。(彭博)

中国央行预计1月25日可全面实施对普惠金融定向降准

中国央行官方微博公布，2017年9月30日发布对普惠金融实施定向降准，目前有关金融统计工作正在抓紧进行。预计普惠金融定向降准可于2018年1月25日全面实施。(彭博)

中国的美国国债持有量降至7月份以来最低

根据美国财政部周三在华盛顿公布的数据，去年11月份，中国持有的美国国债较之前一个月减少1.1%，降至1.18万亿美元，是三个月之内第二次下降。中国仍然是最大的美国国债海外持有者。(彭博)

穆迪：中国硬着陆情境已经变得更加遥远

穆迪投资者服务负责主权风险的副总裁Christian de Guzman表示，中国的经济增长已“有所企稳”，硬着陆的情境变得更加遥远。他在东京的一个记者会上表示，加息环境让中国、印度和印尼的公司债面临风险。(彭博)

企业要闻

苹果预计海外资金汇回国内将要交税约380亿美元

苹果表示，正在加速美国投资和创造就业，并预计海外资金汇回国内将要交税约380亿美元，未来五年将在美国投入超过300亿美元的资本支出。(彭博)

碧桂园通过配股及发行可转债融资235亿港元

据在香港交易所的公告，碧桂园发行156亿港元的零息率可换股债券；并通过先旧后新方式配售股份募集79亿港元。配股价17.13港元，较最近收盘价折让约3.7%。(彭博)

万达据悉接近达成出售澳大利亚地产项目协议

据知情人士透露，亿万富翁王健林的万达集团接近达成出售两处澳大利亚豪华房地产项目的协议，一个位于悉尼，一个位于黄金海岸。(彭博)

蚂蚁金服将持有香港餐饮信息网站开饭喇20%的股权

据两家公司联合发布的电邮公告，蚂蚁金服与开饭喇签署战略合作伙伴协议，蚂蚁金服将整合开饭喇的餐饮网络，在支付宝和支付宝香港上予以推广。(彭博)

中港两地上市的H股股份

H股代码	股份名称	H股 收盘价 (港元)	动态市盈率	市净率	H股/A股 价比(%)	H股代码	股份名称	H股 收盘价 (港元)	动态市盈率	市净率	H股/A股 价比(%)	
939	建设银行	8.19	7.07	1.01	(19.68)	895	东江环保*	11.60	17.09	2.40	(38.73)	
1398	工商银行	6.94	7.21	1.02	(15.02)	1635	大众公用	3.40	17.08	1.13	(39.31)	
1288	农业银行	4.30	6.16	0.87	(16.15)	753	中国国航	10.08	15.90	1.49	(25.21)	
3988	中国银行	4.31	5.99	0.76	(16.36)	670	东方航空	6.30	13.38	1.39	(33.88)	
3328	交通银行	6.37	5.63	0.65	(19.98)	1055	南方航空	8.56	14.79	1.52	(32.53)	
3968	招商银行	35.70	10.77	1.69	(7.30)	1919	中国远洋	4.03	-	1.66	(50.43)	
998	中信银行	5.78	5.58	0.64	(31.17)	2866	中海集运	1.62	7.18	1.10	(61.25)	
6818	光大银行	3.95	5.14	0.55	(23.88)	1138	中海发展	4.34	15.14	0.52	(42.31)	
1988	民生银行	8.30	5.10	0.69	(23.26)	2880	大连港	1.46	28.10	0.86	(57.40)	
2628	中国人寿	26.20	29.18	1.97	(32.27)	3369	秦港股份	2.68	13.34	0.92	(65.33)	
2318	中国平安	90.10	#N/A	N/A	3.02	317	广船国际	12.50	-	1.43	-	
2601	中国太保	39.65	23.77	2.25	(21.44)	2039	中集集团*	15.08	20.19	1.29	(42.26)	
1336	新华保险	56.00	29.62	2.33	(30.84)	1800	中国交建	9.11	7.31	0.79	(44.88)	
6030	中信证券	19.50	18.95	1.32	(23.37)	390	中国中铁	5.95	8.12	0.83	(42.60)	
6837	海通证券	12.70	15.40	1.07	(23.72)	1186	中国铁建	9.27	7.05	0.77	(34.41)	
2611	国泰君安	18.54	13.67	1.24	(22.56)	1766	中国中车	7.93	17.72	1.64	(46.29)	
1776	广发证券*	16.88	12.80	1.31	(25.84)	525	广深铁路	5.45	32.67	1.13	(15.23)	
6886	华泰证券	17.70	16.24	1.24	(28.88)	177	宁沪高速	12.30	13.83	2.32	1.41	
6099	招商证券	12.82	11.74	0.92	(43.04)	548	深圳高速	8.14	11.27	1.13	(25.66)	
3958	东方证券	8.15	13.49	1.00	(53.49)	995	皖通高速	6.51	9.18	1.00	(52.00)	
6178	光大证券	10.06	13.16	0.78	(41.29)	107	成渝高速	2.95	7.95	0.53	(42.75)	
6881	银河证券	6.30	10.09	0.84	(53.96)	2238	广汽集团	18.12	11.23	1.95	(38.77)	
1375	中州证券	3.48	18.19	1.11	(59.61)	1211	比亚迪*	71.15	40.66	3.18	(8.16)	
857	中石油	5.82	36.40	0.73	(45.70)	2333	长城汽车	9.53	8.85	1.54	(36.35)	
386	中石化	6.44	11.61	0.90	(24.62)	2338	潍柴动力	10.00	9.87	1.01	(9.38)	
338	上石化	4.80	7.91	1.73	(42.34)	3606	福耀玻璃	32.30	21.74	3.82	(5.58)	
1033	石化油服	1.45	-	2.67	(60.36)	1108	洛阳玻璃	4.09	21.33	3.38	(82.97)	
2883	中海油田	9.39	-	1.07	(37.94)	38	一拖股份	3.36	28.25	0.57	(63.67)	
568	山东墨龙*	1.31	-	0.47	(76.77)	1157	中联重科*	3.59	19.57	0.60	(35.22)	
1088	中国神华	22.00	8.02	1.21	(23.06)	564	郑煤机	4.74	25.92	0.62	(40.54)	
1898	中煤能源	3.88	11.31	0.48	(47.83)	1057	浙江世宝*	2.55	30.85	1.12	(73.51)	
1171	兖州煤业	11.12	9.54	1.07	(42.34)	1072	东方电气	6.81	-	0.61	(48.07)	
902	华能国际	5.03	23.76	0.77	(32.81)	2727	上海电气	3.18	16.59	0.76	(60.53)	
991	大唐发电	2.47	6.87	0.66	(50.55)	2208	金风科技*	12.78	15.82	1.82	(39.87)	
1071	华电国际	2.91	49.11	0.56	(34.40)	42	东北电气	1.57	-	6.40	(69.74)	
1618	中国中冶	2.45	8.45	0.68	(55.20)	187	京城机电	2.27	-	1.59	(71.04)	
347	鞍钢股份*	7.55	14.32	0.97	(4.71)	300	沈机集团	停牌	-	-	-	
323	马钢股份	3.75	7.35	1.06	(25.29)	2607	上海医药	21.75	14.20	1.48	(30.36)	
1053	重庆钢铁	1.53	-	-	(40.89)	2196	复星医药	50.45	33.03	4.09	(7.56)	
2600	中国铝业	5.42	60.97	1.88	-	1513	丽珠医药*	65.70	6.68	2.80	(30.09)	
358	江西铜业	12.70	31.00	0.77	(45.49)	874	白云山	24.30	16.80	1.77	(32.06)	
2899	紫金矿业	3.19	21.90	1.76	(41.15)	719	新华制药*	8.42	15.29	1.44	(47.63)	
3993	洛阳铝业	5.98	41.48	2.85	(39.02)	168	青岛啤酒	47.45	46.98	3.10	(9.60)	
914	海螺水泥	40.10	14.64	2.18	4.78	6116	拉夏贝尔	9.00	6.91	1.06	(61.41)	
2009	金隅股份	3.77	12.36	0.73	(47.51)	553	南京熊猫	4.49	36.99	1.02	(52.93)	
2202	万科*	40.10	15.86	3.23	(17.03)	763	中兴通讯*	30.55	-	3.63	(32.02)	
588	北京北辰	2.90	7.87	0.45	(55.97)	921	海信科龙*	11.00	11.31	2.53	(42.42)	
1528	美凯龙	12.84	10.10	0.99	(28.27)	1812	晨鸣纸业*	14.10	8.59	1.36	(35.22)	
1065	创业环保	4.72	11.33	1.10	(71.55)	811	新华文轩	6.23	#N/A	N/A	-	(59.28)

注*：其A股在深圳证券交易所上市。没有"*"符号H股，其A股在上海证券交易所上市

来源：彭博、农银国际证券

农银国际业务发展部联系人

戴昕
angeladai@abci.com.hk
电话: (852) 2147 8810

农银国际机构销售部联系人

关宝娟
joycekwan@abci.com.hk
电话: (852) 2147 8838 / 2147 8855
林允文
vivianlin@abci.com.hk
电话: (852) 2147 8842

农银国际研究部联系人

陈宋恩
philipchan@abci.com.hk
电话: (852) 2147 8805
周秀成
stevechow@abci.com.hk
电话: (852) 2147 8809

要下载最新的研究报告，请前往 <http://sec.abci.com.hk/eng/research/research.asp>
要下载过去的研究报告，请前往 http://www.abci.com.hk/en-us/research_report.php

陈宋恩及周秀成作为本研究报告全部或部分撰写人，谨此证明有关就研究报告中提及的所有公司及/或该公司所发行的证券所做出的观点，均属分析员之个人意见。分析员亦在此证明，就研究报告内所做出的推荐或个人观点，分析员并无直接或间接地收取任何补偿。此外，分析员及分析员之关联人士并没有持有（除以下披露权益）研究报告内所推介股份的任何权益，并且没有担任研究报告内曾提及的上市法团的高级工作人员。

权益披露

农银国际证券有限公司及/或与其附属公司，曾在过去12个月内，与本报告提及的公司有投资银行业务关系。
陈宋恩持有中国农业银行H股股份。

免责声明

该报告只为客户使用，并只在适用法律允许的情况下分发。本研究报告并不牵涉具体使用者的投资目标，财务状况和特殊要求。该等资讯不得被视为购买或出售所述证券的要约或要约邀请。我等并不保证该等资讯的全部或部分可靠，准确，完整。该报告不应代替投资人自己的投资判断。文中分析建立于大量的假设基础上，我等并不承诺通知阁下该报告中的任何资讯或观点的变动，以及由于使用不同的假设和标准，造成的与其它分析机构的意见相反或不一致。分析员（们）负责报告的准备，为市场讯息采集、整合或诠释，或会与交易、销售和其它机构人员接触。农银国际证券有限公司不负责文中资讯的更新。农银国际证券有限公司对某一或某些公司内部部门的资讯进行控制，阻止内部流动或者进入其它部门及附属机构。负责此研究报告的分析员的薪酬完全由研究部或高层管理者（不包括投资银行）决定。分析员薪酬不取决于投行的收入，但或会与农银国际证券有限公司的整体收入（包括投行和销售部）有关。报告中所述证券未必适合在其它司法管辖区销售或某些投资人。文中所述的投资价格和价值、收益可能会有波动，历史表现不是未来表现的必然指示。外币汇率可能对所述证券的价格、价值或收益产生负面影响。如需投资建议、交易执行或其它咨询，请您联系当地销售代表。农银国际证券有限公司或其附属机构、总监、员工和代理，都不为阁下因依赖该等资讯所遭受的任何损失而承担责任。进一步的资讯可应要求而提供。

版权所有2018年农银国际证券有限公司

该材料的任何部分未经农银国际证券有限公司的书面许可不得复印、影印、复制或以任何其他形式分发

办公地址: 香港中环，红棉路8号，东昌大厦13楼，农银国际证券有限公司

电话: (852) 2868 2183