

各股市走势图 1
股市短评 1
主要经济数据公布 1
主要新闻总结 1
国际经济要闻 2
大中华经济要闻 2
企业要闻 2
中港两地上市的 H 股股份 3
免责声明 4

指数	收市	日比(%)	5日(%)
恒生	30,157.49	0.27	2.01
H股	11,815.00	0.18	2.23
红筹	4,767.08	0.63	0.92
HSC大型股	2,485.05	0.38	2.18
HSC中型股	5,067.61	0.80	3.15
AH股溢价	124.55	(0.32)	(0.04)
沪深300	4,075.43	0.45	2.55
富时中国A50	13,760.21	0.81	3.05
上证180	8,960.03	0.01	2.58
上证380	5,349.85	(0.28)	2.33
台北加权	10,851.60	0.47	1.98
日经225	21,761.65	(0.21)	1.19
道琼斯	26,150.58	(0.72)	(0.11)
标普500	2,878.20	(0.61)	0.38
纳斯达克	7,909.28	(0.56)	0.77
德国DAX 30	11,850.57	(0.94)	0.81
富时100	7,425.57	(0.35)	0.47
法国CAC 40	5,436.42	(0.65)	0.24

商品期货/指数	市价	日比(%)	5日(%)
纽约期油(美元/桶)	64.18	0.31	2.75
纽约期金(美元/t oz)	1,304.00	0.04	1.09
标普高盛商品指数	449.68	(0.39)	1.58
CRB大宗商品期货价格指数	188.56	0.00	(1.25)
罗杰斯国际商品指数	2,449.51	(0.34)	0.87

外汇	汇率	5日(%)	1个月(%)
港元兑人民币	0.8568	0.16	(0.09)
美元兑人民币	6.7190	0.07	(0.20)
美元兑港元	7.8418	(0.10)	(0.10)
美元兑日元	111.13	(0.32)	(0.07)
欧元兑美元	1.1266	0.29	0.19
英镑兑美元	1.3051	(0.81)	(0.75)
澳元兑美元	0.7128	0.21	0.82

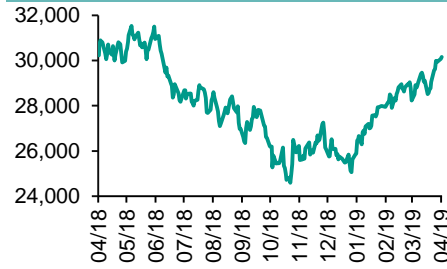
政府债券	收益率(%)	5日(bps)	1个月(bps)
中国(10年期)	3.3020	12.80	15.30
香港(10年期)	1.65000	1.50	(10.80)
美国(10年期)	2.50060	(2.35)	(12.79)

来源：彭博

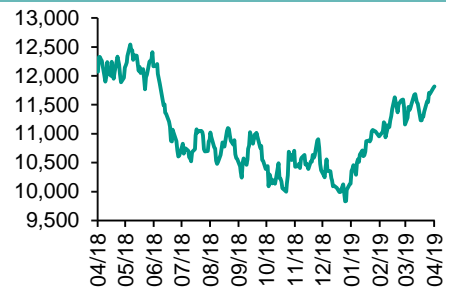
每天导读

各股市走势图

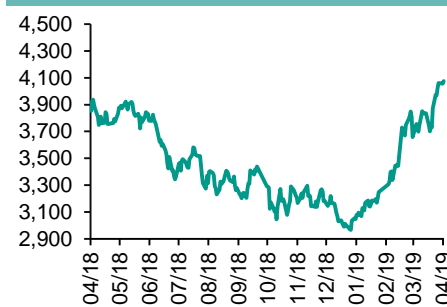
恒指走势图



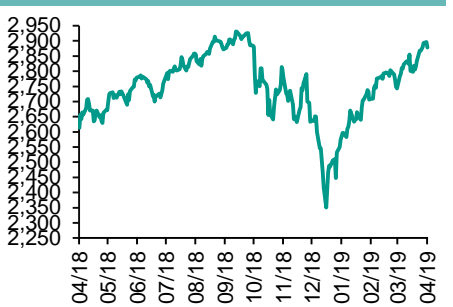
国指走势图



沪深300走势图



标普500走势图



来源：彭博

股市短评

昨天美国股市三大股指均下跌，其中道琼斯指数跌幅最大。美国威胁对价值110亿美元的欧洲商品征收关税，消息对贸易敏感的工业股受压，加上国际货币基金组织下调今年全球经济增长预测，都影响市场气氛。昨天欧洲三大股市均下跌，其中德国DAX 30指数跌幅最大。美国征收关税的威胁及对经济前景的忧虑困扰欧洲股市，拖累股市下跌。昨天恒指及国指均上升，恒指升幅较大。中美贸易谈判接近尾声，市场憧憬贸易协议即将出炉，带动恒指创近十个月收市高。港股11个行业指数表现不一，其中信息科技业指数和消费品制造业指数领涨，公用事业指数和金融业指数领跌。昨天上证综指下跌但深成指上涨，两市成交量明显回落，昨天沪深两市总交易量降至8402亿人民币，进入盘整期。昨天沪股通北向净买入4.28亿人民币，南向净卖出3.16亿港元。深股通北向净卖出8.30亿人民币，南向净买入4.64亿港元。今天将公布美国3月CPI月环比及欧洲央行主要再融资利率。

主要经济数据公布

国家	经济指标	时间	市场预期	实际值	前值
意大利	零售总额月环比	2月	-0.2%	0.1%	0.6%*
俄罗斯	经常项目余额	第1季	31000m	32800m	38400m
巴西	零售总额月环比	2月	-0.4%	0.0%	0.4%
美国	NFIB中小企业乐观程度指数	3月	102.0	101.8	101.7
美国	JOLTS职位空缺	2月	7550	7087	7625*

来源：彭博 (*均为修正值)

主要新闻总结

- IMF下调全球经济增长预测
- 英国势将长期延迟脱欧
- 欧盟准备实施报复性关税，飞机补贴问题引发的欧美贸易战升级
- 美国针对欧盟的关税清单中包含奶酪和葡萄酒
- 欧洲称在推动中国开放市场问题上取得了进展
- 地方银监部门鼓励银行将逾期60天以上贷款纳入“不良”
- 中国汽车市场放缓之势不减，汽车销量连续第10个月同比下跌
- 美国财长姆努钦：中国正在执行美国大豆的订单

国际经济要闻

IMF下调全球经济增长预测

在多数主要发达经济体前景黯淡、有迹象显示高关税拖累贸易的情况下，国际货币基金组织将全球经济增长预期下调至金融危机以来的最低水平。基金组织周二在其最新的《世界经济展望》中表示，今年全球经济将增长3.3%，低于其1月份预测的3.5%。3.3%的增速将是2009年以来最弱水平。(彭博)

英国势将长期延迟脱欧

欧盟领导人将在周三的峰会上确定延迟脱欧的期限。图斯克希望成员国同意必要时延期长达一年的时间，外交官们预计今年12月或明年3月可能成为新的脱欧日期。决议草案显示，欧盟领导人正计划向英国提供一旦打破脱欧僵局可以提前退出的条款。(彭博)

欧盟准备实施报复性关税，飞机补贴问题引发的欧美贸易战升级

欧盟准备就美国对波音公司的补贴实施报复性关税，在华盛顿誓言要以关税反击欧盟对空中客车的支持数小时后，跨大西洋的贸易紧张局势明显升级。(彭博)

美国针对欧盟的关税清单中包含奶酪和葡萄酒

在美国总统唐纳德·特朗普政府针对欧盟商品加征关税的14页商品清单中，有一些是欧洲最昂贵的农业出口产品。特朗普在推特上表示，欧盟多年来在贸易上占美国的便宜，很快就将停止。(彭博)

大中华经济要闻

欧洲称在推动中国开放市场问题上取得了进展

欧洲声称在推动中国提高经济政策公平性上取得了外交胜利。周二在布鲁塞尔举行的欧盟-中国峰会上，欧盟表示千辛万苦起草的联合声明表明，中国在限制国内产业补贴和促进外国企业的市场准入问题上做出了重要让步。(彭博)

地方银监部门鼓励银行将逾期60天以上贷款纳入“不良”

《中国证券报》援引不具名地方城商行相关负责人称，地方银监部门要求有条件的银行将逾期60天以上的贷款纳入不良，但该人士理解目前这还不是硬性监管要求。(彭博)

中国汽车市场放缓之势不减，汽车销量连续第10个月同比下跌

中国乘用车市场信息联席会周二表示，3月份轿车、SUV、小型货车和MPV的零售销量继续大幅下滑，同比下降12%至178万辆。1月份和2月份分别同比下降了4%和18.5%。(彭博)

美国财长姆努钦：中国正在执行美国大豆的订单

美国财长姆努钦在众议院金融服务委员会的听证会上表示，中国已经对美国大豆大举下单，“他们正在市场上执行这些订单”。(彭博)

企业要闻

沙特阿美公司发行120亿美元债券，获得史无前例资金认购

石油巨头沙特阿美公司计划其首次债券发行的募集金额为120亿美元，此次发行获取了史上最高的超额认购之一。据知情人士透露，投资者对该美元债券的认购金额在周二超越1000亿美元。这种需求将使沙特阿美石油公司为其债务支付的利息要低于沙特政府。(彭博)

华信将把捷克资产以1.47亿欧元出售给中信

财新报道，3月31日，上海华信(香港)有限公司清盘人普华永道同意以1.467亿欧元出售华信捷克资产给中信。财新援引了收购上述资产的中信集团旗下机构的代理律师给普华永道的信函。(彭博)

阿里巴巴旗下菜鸟裹裹计划未来三年让快递员人均增收20%

阿里巴巴旗下供应链管理平台菜鸟裹裹公告，未来三年将在线接入数十万名快递员，通过提升寄件服务帮助快递员增收。此前媒体报道称京东拟取消旗下快递员底薪，将影响快递员工资收入。(彭博)

波音公司报告737飞机交付量骤降

根据波音公司周二在其网站公布的数据，第一季度仅交付了89架单通道737喷气式飞机，其中包括57架Max系列。这比上年同期的737交付量减少了约三分之一。(彭博)

中港两地上市的H股股份

H股代码	股份名称	H股 收盘价 (港元)	动态市盈率	市净率	H股/A股 价比(%)	H股代码	股份名称	H股 收盘价 (港元)	动态市盈率	市净率	H股/A股 价比(%)
939	建设银行	6.99	5.84	0.79	(18.38)	1065	创业环保	3.42	7.75	0.75	(71.05)
1398	工商银行	5.91	6.16	0.80	(12.49)	895	东江环保*	9.67	17.87	1.85	(40.80)
1288	农业银行	3.72	5.37	0.70	(15.77)	1635	大众公用	3.11	17.34	1.12	(63.59)
3988	中国银行	3.78	5.51	0.63	(16.40)	753	中国国航	10.24	16.87	1.37	(21.54)
3328	交通银行	6.64	5.90	0.66	(10.36)	670	东方航空	6.12	27.72	1.31	(32.93)
3968	招商银行	40.45	10.89	1.73	(1.73)	1055	南方航空	7.63	23.28	1.23	(28.16)
998	中信银行	5.11	4.81	0.53	(32.61)	1919	中远海控	3.80	32.13	1.45	(45.16)
6818	光大银行	3.86	5.36	0.59	(22.08)	598	中国外运	3.54	7.77	0.84	(51.83)
1988	民生银行	6.07	4.79	0.54	(20.81)	2866	中远海发	1.14	8.39	0.73	(70.79)
6196	郑州银行*	3.62	5.50	0.64	(48.19)	1138	中远海能	5.00	231.94	0.62	(38.16)
3866	青岛银行*	7.20	12.25	1.36	(19.97)	2880	大连港	1.07	22.99	0.65	(63.07)
2628	中国人寿	21.70	48.22	1.65	(36.74)	6198	青岛港	5.73	8.18	1.17	(53.73)
2318	中国平安	93.65	13.31	2.63	(1.17)	3369	秦港股份	1.85	10.78	0.63	(64.89)
2601	中国太保	33.20	14.30	1.72	(19.78)	317	广船国际	10.18	-	1.12	(55.50)
1336	新华保险	44.75	15.08	1.82	(34.89)	2039	中集集团*	11.12	8.47	0.88	(39.80)
1339	人保集团	3.43	9.56	0.82	(69.86)	1800	中国交建	8.32	6.11	0.58	(48.84)
6030	中信证券	18.90	20.85	1.28	(36.34)	390	中国中铁	6.70	7.62	0.82	(24.35)
6837	海通证券	10.82	20.60	0.90	(39.16)	1186	中国铁建	10.12	6.96	0.79	(28.06)
2611	国泰君安	17.64	19.62	1.17	(26.64)	1766	中国中车	7.38	16.21	1.41	(32.81)
1776	广发证券*	11.50	17.29	0.88	(39.98)	525	广深铁路	3.03	23.93	0.64	(28.76)
6886	华泰证券	16.08	20.45	1.10	(39.53)	177	宁沪高速	10.88	10.72	1.79	(6.41)
6099	招商证券	11.98	18.95	1.05	(43.51)	548	深圳高速	9.81	10.55	1.26	(23.18)
3958	东方证券	6.44	31.73	0.75	(55.44)	995	皖通高速	5.29	6.74	0.78	(37.46)
6178	光大证券	8.12	254.93	0.68	(50.00)	107	成渝高速	2.65	8.17	0.48	(51.33)
6881	银河证券	5.50	16.49	0.72	(65.96)	2238	广汽集团	9.60	7.68	1.10	(38.91)
6882	中信建投	7.20	16.48	1.11	(75.67)	1211	比亚迪*	51.95	47.42	2.36	(19.06)
1375	中州证券	2.41	105.25	0.80	(67.31)	2333	长城汽车	6.55	9.83	0.97	(40.36)
857	中石油	5.30	15.54	0.68	(41.32)	2338	潍柴动力	14.70	11.85	2.56	(9.23)
386	中石化	6.31	10.60	0.91	(9.39)	3606	福耀玻璃	27.65	14.45	2.94	(7.05)
338	上石化	4.00	6.95	1.22	(39.51)	1108	洛阳玻璃	2.71	79.25	1.04	(83.77)
1033	石化油服	1.13	67.99	3.18	(69.78)	6865	福莱特	4.31	16.16	1.92	(74.02)
2883	中海油田	8.72	696.85	1.03	(30.32)	38	一拖股份	2.15	-	0.37	(66.72)
568	山东墨龙*	1.67	12.33	0.59	(73.48)	1157	中联重科*	4.84	15.85	0.85	(23.99)
1088	中国神华	18.24	7.03	0.94	(22.79)	564	郑煤机	3.93	19.71	0.54	(48.73)
1898	中煤能源	3.37	8.49	0.42	(45.27)	1057	浙江世宝*	1.57	145.17	0.72	(82.30)
1171	兖州煤业	8.90	4.36	0.72	(37.10)	1072	东方电气	6.29	13.69	0.58	(49.59)
902	华能国际	4.77	56.01	0.88	(37.86)	2727	上海电气	3.00	12.69	0.66	(58.85)
991	大唐发电	2.21	24.46	0.69	(46.42)	2208	金风科技*	10.28	10.28	1.31	(36.24)
1071	华电国际	3.39	17.79	0.67	(36.65)	42	东北电气	0.90	47.36	-	(74.91)
1618	中国中冶	2.36	7.16	0.62	(45.41)	187	京城机电	1.91	14.07	1.27	(82.06)
2068	中铝国际	2.66	9.63	0.65	(71.22)	2607	上海医药	17.40	10.87	1.08	(29.99)
347	鞍钢股份*	6.13	4.77	0.73	(13.85)	2196	复星医药	29.55	23.42	2.32	(17.62)
323	马钢股份	4.16	3.95	0.97	(14.00)	1513	丽珠医药*	29.60	16.77	1.70	(29.65)
1053	重庆钢铁	1.39	5.93	0.57	(48.50)	874	白云山	38.20	15.41	2.45	(21.12)
2600	中国铝业	3.38	69.52	0.82	(35.71)	719	新华制药*	4.73	10.12	0.94	(54.51)
358	江西铜业	11.06	13.37	0.66	(43.79)	2359	药明康德	100.00	38.42	5.64	(9.03)
2899	紫金矿业	3.49	16.80	1.70	(19.05)	168	青岛啤酒	42.20	34.31	2.72	(25.38)
1787	山东黄金	18.62	35.41	1.63	(48.58)	6116	拉夏贝尔	4.68	-	0.55	(57.52)
3993	洛阳钼业	3.68	14.59	1.66	(36.50)	1533	庄园牧场*	6.80	17.76	0.92	(61.17)
1772	赣锋锂业*	14.50	11.60	2.06	(57.76)	553	南京熊猫	3.75	21.35	0.87	(75.22)
914	海螺水泥	51.90	7.88	2.09	2.78	763	中兴通讯*	24.85	-	3.06	(29.57)
2009	金隅股份	3.04	8.66	0.65	(42.44)	6869	长飞光纤*	21.85	8.88	1.73	(58.90)
2202	万科*	34.90	9.75	2.12	(10.78)	921	海信科龙*	11.82	10.02	1.96	(32.60)
588	北京北辰	2.91	5.81	0.43	(32.32)	1812	晨鸣纸业*	4.98	5.75	0.71	(43.70)
1528	美凯龙	7.92	5.79	0.58	(49.53)	811	新华文轩	6.21	7.81	0.80	(63.37)

注*：其A股在深圳证券交易所上市。没有"*"符号H股，其A股在上海证券交易所上市

来源：彭博、农银国际证券

农银国际业务发展部连络人

戴昕

angeladai@abci.com.hk

电话: (852) 2147 8810

农银国际机构销售部连络人

关宝娟

joycekwan@abci.com.hk

电话: (852) 2147 8838 / 2147 8855

林允文

vivianlin@abci.com.hk

电话: (852) 2147 8842

农银国际研究部连络人

陈宋恩

philipchan@abci.com.hk

电话: (852) 2147 8805

周秀成

stevechow@abci.com.hk

电话: (852) 2147 8809

要下载最新的研究报告，请前往 <http://sec.abci.com.hk/eng/research/research.asp>
要下载过去的研究报告，请前往 http://www.abci.com.hk/en-us/research_report.php

陈宋恩及周秀成作为本研究报告全部或部分撰写人，谨此证明有关就研究报告中提及的所有公司及/或该公司所发行的证券所做出的观点，均属分析员之个人意见。分析员亦在此证明，就研究报告内所做出的推荐或个人观点，分析员并无直接或间接地收取任何补偿。此外，分析员及分析员之关联人士并没有持有（除以下披露权益）研究报告内所推介股份的任何权益，并且没有担任研究报告内曾提及的上市法团的高级工作人员。

权益披露

农银国际证券有限公司及/或与其附属公司，曾在过去12个月内，与本报告提及的公司有投资银行业务关系。
陈宋恩持有中国农业银行H股股份。

免责声明

该报告只为客户使用，并只在适用法律允许的情况下分发。本研究报告并不牵涉具体使用者的投资目标，财务状况和特殊要求。该等资讯不得被视为购买或出售所述证券的要约或要约邀请。我等并不保证该等资讯的全部或部分可靠，准确，完整。该报告不应代替投资人自己的投资判断。文中分析建立于大量的假设基础上，我等并不承诺通知阁下该报告中的任何资讯或观点的变动，以及由于使用不同的假设和标准，造成的与其它分析机构的意见相反或不一致。分析员（们）负责报告的准备，为市场讯息采集、整合或诠释，或会与交易、销售和其它机构人员接触。农银国际证券有限公司不负责文中资讯的更新。农银国际证券有限公司对某一或某些公司内部部门的资讯进行控制，阻止内部流动或者进入其它部门及附属机构。负责此研究报告的分析员的薪酬完全由研究部或高层管理者（不包括投资银行）决定。分析员薪酬不取决于投行的收入，但或会与农银国际证券有限公司的整体收入（包括投行和销售部）有关。报告中所述证券未必适合在其它司法管辖区销售或某些投资人。文中所述的投资价格和价值、收益可能会有波动，历史表现不是未来表现的必然指示。外币汇率可能对所述证券的价格、价值或收益产生负面影响。如需投资建议、交易执行或其它咨询，请您联系当地销售代表。农银国际证券有限公司或任何其附属机构、总监、员工和代理，都不为阁下因依赖该等资讯所遭受的任何损失而承担责任。进一步的资讯可应要求而提供。

版权所有2019年农银国际证券有限公司

该材料的任何部分未经农银国际证券有限公司的书面许可不得复印、影印、复制或以任何其他形式分发

办公地址: 香港中环，红棉路8号，东昌大厦13楼，农银国际证券有限公司

电话: (852) 2868 2183