

各股市走势图	1
股市短评	1
主要经济数据公布	1
主要新闻总结	1
国际经济要闻	2
中港经济要闻	2
企业要闻	2
中港两地上市的H股股份	3
免责声明	4

指数	收市	日比(%)	5日(%)
恒生	22,500.22	1.41	(1.70)
H股	10,193.11	1.37	(2.07)
红筹	4,139.63	1.08	(0.73)
HSC大型股	1,827.72	1.36	(1.57)
HSC中型股	4,437.63	1.30	(0.85)
AH股溢价	138.97	(0.49)	1.03
沪深300	3,774.97	1.60	(0.54)
富时中国A50	10,712.47	0.98	(0.30)
上证180	8,172.48	1.35	(0.42)
上证380	6,796.01	2.14	0.42
台北加权	8,477.20	1.64	0.58
日经225	19,786.37	(0.37)	0.97
道琼斯	17,732.75	(0.02)	1.63
标普500	2,081.24	(0.11)	1.72
纳斯达克	5,073.64	(0.03)	1.37
德国DAX 30	11,085.44	1.14	2.81
富时100	6,329.93	0.81	2.45
法国CAC 40	4,915.10	0.17	1.20

商品期货/指数	市价	日比(%)	5日(%)
纽约期油(美元/桶)	40.65	0.27	(0.22)
纽约期金(美元/t oz)	1,081.00	0.29	0.01
标普高盛商品指数	337.46	0.13	(1.81)
CRB大宗商品期货价格指数	184.12	0.28	(1.24)
罗杰斯国际商品指数	2,141.37	0.23	(1.58)

外汇	汇率	5日(%)	1个月(%)
港元兑人民币	0.8266	0.01	0.53
美元兑人民币	6.4066	(0.00)	0.53
美元兑港元	7.7501	(0.01)	(0.00)
美元兑日元	122.90	0.24	2.49
欧元兑美元	1.0721	(0.48)	(5.51)
英镑兑美元	1.5280	0.28	(1.06)
澳元兑美元	0.7189	0.87	(0.98)

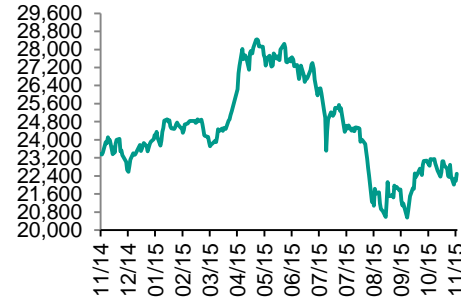
政府债券	收益率(%)	5日(bps)	1个月(bps)
中国(10年期)	3.1800	(1.00)	4.00
香港(10年期)	1.68300	(4.90)	19.80
美国(10年期)	2.25000	(1.58)	18.30

来源: 彭博

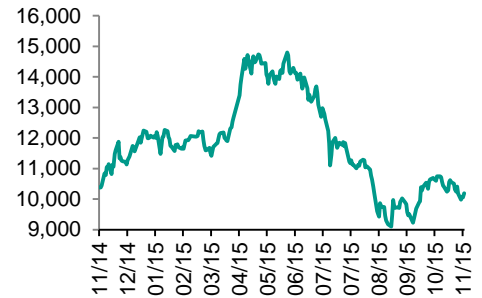
## 每天导读

### 各股市走势图

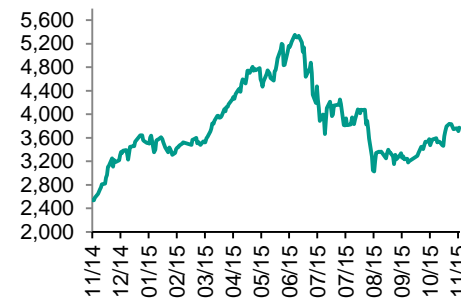
#### 恒指走势图



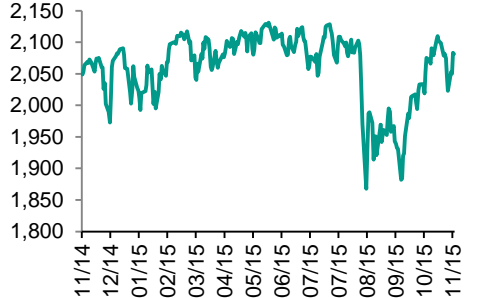
#### 国指走势图



#### 沪深300走势图



#### 标普500走势图



来源: 彭博

### 股市短评

昨晚美国三大股指下跌, 主要由于医疗卫生和能源板块下跌拖累整体市场表现; 标普500指数中能源和保健指数跌幅领跌, 而公用事业指数领涨。昨天港股上涨, 且恒指跑赢国指, 主要由于美联储议息声明显示12月加息机会较大, 降低不确定性; 港股11个行业类别指数全线上涨, 其中能源业、金融业、工业制品业、原材料业和信息科技业涨幅较大。昨天内地股指结束连续两天的跌势上涨, 上证综指涨1.36%, 深成指涨2.65%; 沪深300指数中所有行业指数上涨, 信息技术和电信业务指数领涨。昨天截至港股收市, 港股通全天使用额度为4.05亿元, 使用比例3.86%。因卖盘多于买盘, 沪股通全天使用额度为130.03亿元。昨天沪深两地两融余额再创新高, 达到12124.59亿元。今天欧元区将公布11月消费者信心指数初值, 德国将公布10月生产者价格指数, 加拿大将公布9月零售增长和10月消费价格。

### 3

国家	数据	时间	市场预期	实际值	前值
美国	首次失业人数	11月14	270k	271k	276k
美国	持续领取失业救济人数	11月17	2167k	2175k	2177k*
美国	领先指数	10月	0.5%	0.6%	-0.10%
英国	月环比零售营收 除汽车燃料	10月	-0.6%	-0.9%	1.5%*
英国	月环比零售营收 含汽车燃料	10月	-0.5%	-0.6%	1.7%
日本	所有产业活动指数月环比	9月	0.2%	-0.2%	-0.1%*
日本	机床订单同比	10月	N/A	-22.9%	-23.1%

来源: 彭博 (\*均为修正值)

### 主要新闻总结

- 知情人士: 中国央行要求部分银行暂停向离岸银行提供跨境人民币融资
- 美国上周首次申领失业金人数徘徊在四十年低点附近
- 部分欧洲央行官员曾因通缩风险希望在10月放松货币政策
- 路透: 欧盟委员会主席致信普京, 寻求加强贸易关系
- 解振华: 中国争取在2017年前启动全国的碳市场
- 中国央行下调准备借贷便利利率, 封顶短期利率稳定市场预期
- 南非央行在美联储加息之前行动, 将基准利率调高至6.25%
- 香港交易所计划推出追踪A股和H股价差的期货

国际经济要闻

美国上周首次申领失业金人数徘徊在四十年低点附近

上周美国首次申领失业金人数徘徊在40年低点，劳动力市场继续向充分就业挺进。劳工部周四公布的数据显示，美国截至11月14日当周的首次申领失业救济人数减少5,000人至27.1万人，此前一周为27.6万。首次申领失业金人数曾在7月中旬跌至25.5万人，为1970年代以来最低。(彭博)

部分欧洲央行官员曾因通缩风险希望在10月放松货币政策

在面对通缩风险、欧洲区复苏乏力以及油价疲软的情况下，一些欧洲央行决策者在欧洲央行管理委员会10月22日的马耳他会议上要求加大刺激措施。据欧洲央行周四公布的会议纪要，委员们认为，在这种环境下，通缩风险依然是相关的；基于市场的指标表明，通缩可能性自今年初以来已经下降。(彭博)

路透：欧盟委员会主席致信普京，寻求加强贸易关系

路透报道，欧盟委员会主席容克本周致信俄罗斯总统普京，寻求加强欧盟—欧亚经济联盟的关系。路透获得的此封信件是在土耳其G20峰会召开后书写的容克称，他要求欧盟委员会研究有哪些选项，能让欧盟和俄罗斯领导的经济区构建更加紧密的关系。(彭博)

南非央行在美联储加息之前行动，将基准利率调高至6.25%

南非央行今年第二次提高基准利率，以便在美联储下月可能实施近十年来首次加息之前，为应对可能的外汇市场动荡做好准备。南非将回购利率提高了25个基点至6.25%，央行行长Lesetja Kganyago周四在首都比勒陀利亚告诉记者。该国经济第二季按年萎缩1.3%，因较低的全球需求、金属价格走低以及电力短缺抑制产出。(彭博)

大中华经济要闻

知情人士：中国央行要求部分银行暂停向离岸银行提供跨境人民币融资

不愿具名知情人士称，中国央行近期对部分境内银行进行窗口指导，要求暂停向离岸银行的人民币账户提供跨境融资。其中两位位知情人士称，央行亦要求暂停有资格的离岸人民币清算行和参加行债券回购交易。另外一位知情人士称，央行在窗口指导中未限制有真实贸易背景的跨境人民币融资。(彭博)

解振华：中国争取在2017年前启动全国的碳市场

中国气候变化事务特别代表解振华在发布会上表示，中国正在积极考虑设立碳排放交易管理条例。据发布会的公告，截至2015年8月底，7个碳排放交易试点实现4024万吨碳交易，达12亿元人民币。(彭博)

中国央行下调常备借贷便利利率，封顶短期利率稳定市场预期

根据中国央行官方微博的公告，中国人民银行决定于2015年11月20日下调分支行常备借贷便利(SLF)利率；对符合宏观审慎要求的地方法人金融机构，隔夜、7天的常备借贷便利利率分别调整为2.75%、3.25%。(彭博)

香港交易所计划推出追踪A股和H股价差的期货

香港交易所业务发展主管韦嘉勋周四在新加坡表示，该所将在明年第一季度启动这个期货交易品种。追踪同时在中港两地上市股票价差的恒生AH股溢价指数显示，目前内地上市股票的价格比同时在香港上市的股票价格高38%。(彭博)

企业要闻

新华社：中国进出口银行与铁路总公司签署5000亿元融资协议

据新华社报道，进出口银行19日与中国铁路总公司签署《银企战略合作协议》。进出口银行将向其提供总额5000亿元的授信额度，还将以国外大型项目融资经验支持中国铁路总公司实施境内外基础设施建设。进出口银行将重点在中老铁路、中泰铁路等境外铁路项目方面进一步支持中国铁路总公司“走出去”。(彭博)

大众汽车因财务原因推迟增持一汽—大众股权的计划

据大众汽车的中国总裁Jochem Heizmann，大众汽车推迟增持其与中国一汽之合资企业股权的计划，因为财务方面的原因该计划要推迟两三年。因为柴油汽车排放欺诈丑闻，大众汽车目前面临着数十亿欧元的成本。(彭博)

阿里巴巴设立1.3亿美元香港创业投资基金，Gobi当选首任投资管理人

阿里巴巴集团成立10亿港元(1.3亿美元)基金来投资香港初创企业。阿里巴巴在声明中称，Gobi Partners Inc.获选成为这支非盈利性基金的首任投资管理人，该基金将支持互联网企业和传统实体企业。(彭博)

CDPQ将以15亿美元收购庞巴迪新设实体30%的股份

庞巴迪与CDPQ达成协议，后者将以15亿美元获取庞巴迪新设立的股公司Bombardier Transportation (Investment) UK的可转换股份。根据协议条款，CDPQ收购的该实体股份可转换成30%的普通股。(彭博)

**中港两地上市的H股股份**

H股代码	股份名称	H股 收盘价 (港元)	动态市盈率	市净率	H股/A股 价比(%)	H股代码	股份名称	H股 收盘价 (港元)	动态市盈率	市净率	H股/A股 价比(%)
939	建设银行	5.54	4.96	0.84	(20.64)	753	中国国航	6.80	9.18	1.26	(39.71)
1398	工商银行	4.85	5.19	0.87	(14.64)	670	东方航空	4.63	6.95	1.44	(52.80)
1288	农业银行	3.08	4.55	0.70	(21.70)	1055	南方航空	6.25	8.06	1.30	(42.86)
3988	中国银行	3.52	5.09	0.74	(28.94)	1919	中国远洋	停牌	-	-	-
3328	交通银行	5.59	5.10	0.66	(31.69)	2866	中海集运	停牌	-	-	-
3968	招商银行	19.86	7.05	1.24	(10.12)	1138	中海发展	停牌	-	-	-
998	中信银行	5.22	4.89	0.68	(45.58)	2880	大连港	3.38	24.55	0.89	(59.88)
6818	光大银行	3.74	4.89	0.66	(31.70)	317	广船国际	17.42	610.56	2.09	(63.47)
1988	民生银行	7.76	4.77	0.83	(27.94)	2039	中集集团*	13.38	11.43	1.25	(49.12)
2628	中国人寿	27.85	14.34	2.09	(18.86)	1800	中国交建	10.12	9.24	1.10	(47.61)
2318	中国平安	44.25	11.69	2.03	3.22	390	中国中铁	6.78	10.94	1.20	(55.22)
2601	中国太保	32.20	15.48	1.87	(1.92)	1186	中国铁建	10.92	9.51	1.17	(41.40)
1336	新华保险	34.05	10.04	1.62	(41.92)	1766	中国中车	9.97	19.92	2.38	(42.41)
6030	中信证券	19.24	8.71	1.44	(24.79)	525	广深铁路	3.96	28.85	0.86	(34.50)
6837	海通证券	14.66	7.89	1.35	(29.39)	177	宁沪高速	10.66	14.96	2.24	0.58
1776	广发证券	18.40	8.30	1.59	(20.57)	548	深圳高速	6.15	10.74	0.97	(44.33)
6886	华泰证券	19.88	9.71	1.52	(21.20)	995	皖通高速	6.54	10.10	1.16	(60.68)
857	中石油	5.51	18.91	0.71	(49.80)	107	成渝高速	2.72	6.98	0.57	(56.58)
386	中石化	5.06	23.55	0.75	(19.70)	2238	广汽集团	7.77	11.40	1.11	(72.79)
338	上石化	3.10	23.00	1.51	(65.02)	1211	比亚迪*	46.50	174.09	3.67	(44.00)
1033	石化油服	2.33	8.46	1.16	(79.76)	2333	长城汽车	9.97	8.51	2.10	(34.36)
2883	中海油田	8.10	8.03	0.69	(62.37)	2338	潍柴动力	8.27	12.27	0.85	(32.96)
568	山东墨龙*	3.48	120.44	0.85	(75.05)	38	一拖股份	5.53	22.24	0.96	(67.42)
1088	中国神华	12.82	8.61	0.71	(32.74)	1157	中联重科*	3.11	-	0.50	(54.18)
1898	中煤能源	3.48	-	0.44	(57.72)	564	郑煤机	3.65	-	0.52	(60.07)
1171	兖州煤业	3.75	102.96	0.41	(69.72)	1057	浙江世宝*	10.82	50.93	1.96	(76.50)
902	华能国际	7.40	6.36	1.18	(35.43)	1072	东方电气	8.61	23.71	0.73	(52.05)
991	大唐发电	2.62	15.52	0.64	(62.53)	2727	上海电气	停牌	-	-	-
1071	华电国际	5.34	5.69	1.18	(40.40)	2208	金风科技*	13.42	10.94	2.01	(32.06)
1618	中国中冶	停牌	-	-	-	42	东北电气	2.57	289.98	6.50	(71.32)
347	鞍钢股份*	3.18	37.69	0.39	(46.98)	350	经纬纺机*	11.84	10.80	1.16	(55.06)
323	马钢股份	1.69	-	0.49	(63.17)	300	沈机集团	4.71	-	1.93	(69.64)
1053	重庆钢铁	1.30	-	0.61	(69.05)	187	京城机电	停牌	-	-	-
2600	中国铝业	2.51	-	0.85	(61.71)	2196	复星医药	24.60	19.27	2.67	(21.43)
358	江西铜业	9.58	10.27	0.59	(48.69)	2607	上海医药	17.76	13.77	1.35	(27.87)
2899	紫金矿业	1.95	13.49	1.26	(56.82)	874	白云山	20.50	16.85	2.68	(43.30)
3993	洛阳钼业	1.60	15.73	1.43	(71.78)	1513	丽珠医药*	36.00	22.15	3.08	(41.11)
914	海螺水泥	22.45	9.89	1.45	4.06	719	新华制药*	5.26	30.71	1.09	(64.78)
2009	金隅股份	5.36	10.08	0.67	(54.25)	168	青岛啤酒	34.45	24.62	2.32	(16.00)
1108	洛阳玻璃	5.57	-	#N/A	(86.94)	763	中兴通讯*	17.20	17.45	1.70	(24.32)
2202	万科*	19.00	10.73	1.94	7.93	553	南京熊猫	7.01	33.88	1.65	(70.62)
588	北京北辰	2.57	9.05	0.44	(59.76)	921	海信科龙*	3.90	7.72	1.10	(64.43)
895	东江环保*	12.58	31.13	3.48	(52.16)	1812	晨鸣纸业*	5.10	11.12	0.58	(54.88)
1065	创业环保	6.89	23.15	1.90	(52.03)	---	---	---	---	---	---

注\*: 其A股在深圳证券交易所上市。没有"\*"符号H股, 其A股在上海证券交易所上市

来源: 彭博、农银国际证券

**农银国际业务发展部联系人****戴昕**[angeladai@abci.com.hk](mailto:angeladai@abci.com.hk)

电话: (852) 2147 8810

**朱颜**[zhuyan@abci.com.hk](mailto:zhuyan@abci.com.hk)

电话: (852) 2147 8875 / 2147 8881

**农银国际机构销售部联系人****关宝娟**[joycekwan@abci.com.hk](mailto:joycekwan@abci.com.hk)

电话: (852) 2147 8838 / 2147 8855

**陈姻希**[rachelchan@abci.com.hk](mailto:rachelchan@abci.com.hk)

电话: (852) 2147 8883 / 2147 8313

**农银国际研究部联系人****林樵基**[bannylam@abci.com.hk](mailto:bannylam@abci.com.hk)

电话: (852) 2147 8863

**陈宋恩**[philipchan@abci.com.hk](mailto:philipchan@abci.com.hk)

电话: (852) 2147 8805

要下载最新的研究报告, 请前往 <http://sec.abci.com.hk/eng/research/research.asp>要下载过去的研究报告, 请前往 [http://www.abci.com.hk/en-us/research\\_report.php](http://www.abci.com.hk/en-us/research_report.php)

林樵基及陈宋恩作为本研究报告全部或部分撰写人, 谨此证明有关就研究报告中提及的所有公司及/或该公司所发行的证券所做出的观点, 均属分析员之个人意见。分析员亦在此证明, 就研究报告内所做出的推荐或个人观点, 分析员并无直接或间接地收取任何补偿。此外, 分析员及分析员之关联人士并没有持有(除以下披露权益)研究报告内所推介股份的任何权益, 并且没有担任研究报告内曾提及的上市法团的高级工作人员。

**权益披露**

农银国际证券有限公司及/或与其附属公司, 曾在过去12个月内, 与本报告提及的公司有投资银行业务关系。

陈宋恩持有中国农业银行H股股份。

**免责声明**

该报告只为客户使用, 并只在适用法律允许的情况下分发。本研究报告并不牵涉具体使用者的投资目标, 财务状况和特殊要求。该等信息不得被视为购买或出售所述证券的要约或要约邀请。我等并不保证该等信息的全部或部分可靠, 准确, 完整。该报告不应代替投资人自己的投资判断。文中分析建立于大量的假设基础上, 我等并不承诺通知阁下该报告中的任何信息或观点的变动, 以及由于使用不同的假设和标准, 造成的与其它分析机构的意见相反或不一致。分析员(们)负责报告的准备, 为市场信息采集、整合或诠释, 或会与交易、销售和其它机构人员接触。农银国际证券有限公司不负责文中信息的更新。农银国际证券有限公司对某一或某些公司内部部门的信息进行控制, 阻止内部流动或者进入其它部门及附属机构。负责此研究报告的分析员的薪酬完全由研究部或高层管理者(不包括投资银行)决定。分析员薪酬不取决于投行的收入, 但或会与农银国际证券有限公司的整体收入(包括投行和销售部)有关。报告中所述证券未必适合在其它司法管辖区销售或某些投资人。文中所述的投资价格和价值、收益可能会有波动, 历史表现不是未来表现的必然指示。外币汇率可能对所述证券的价格、价值或收益产生负面影响。如需投资建议、交易执行或其它咨询, 请您联系当地销售代表。农银国际证券有限公司或任何其附属机构、总监、员工和代理, 都不为阁下因依赖该等信息所遭受的任何损失而承担责任。进一步的信息可应要求而提供。

版权所有2015年农银国际证券有限公司

该材料的任何部分未经农银国际证券有限公司的书面许可不得复印、影印、复制或以任何其他形式分发

办公地址: 香港中环, 红棉路8号, 东昌大厦13楼, 农银国际证券有限公司

电话: (852) 2868 2183