

各股市走势图 1
 股市短评 1
 主要经济数据公布 1
 主要新闻总结 1
 国际经济要闻 2
 大中华经济要闻 2
 企业要闻 2
 中港两地上市的H股股份 3
 免责声明 4

| 指数 | 收市 | 日比(%) | 5日(%) |
|----------|-----------|--------|--------|
| 恒生 | 20,192.40 | 2.06 | 3.07 |
| H股 | 6,878.93 | 2.22 | 3.60 |
| 红筹 | 3,967.05 | 0.16 | (0.76) |
| HSC大型股 | 1,839.94 | 1.94 | 3.24 |
| HSC中型股 | 4,132.69 | 0.55 | 0.59 |
| AH股溢价 | 137.09 | (1.02) | (1.22) |
| 沪深300 | 4,006.14 | 0.17 | 0.17 |
| 富时中国A50 | 13,088.73 | 0.17 | 0.09 |
| 上证180 | 8,423.22 | (0.06) | (0.44) |
| 上证380 | 5,888.26 | (0.18) | (0.81) |
| 台北加权 | 15,769.76 | 0.43 | 0.06 |
| 日经225 | 27,518.25 | 0.15 | 0.19 |
| 道琼斯 | 32,717.60 | 1.00 | 2.15 |
| 标普500 | 4,027.81 | 1.42 | 2.31 |
| 纳斯达克 | 11,926.24 | 1.79 | 2.20 |
| 德国DAX 30 | 15,328.78 | 1.23 | 0.74 |
| 富时100 | 7,564.27 | 1.07 | (0.03) |
| 法国CAC 40 | 7,186.99 | 1.39 | 0.78 |

| 商品期货/指数 | 市价 | 日比(%) | 5日(%) |
|---------------|----------|--------|--------|
| 纽约期油(美元/桶) | 72.86 | (0.15) | 4.15 |
| 纽约期金(美元/t oz) | 1,964.00 | (0.15) | (1.60) |
| 标普高盛商品指数 | 563.22 | (0.46) | 1.95 |
| CRB大宗商品期货价格指数 | 262.71 | (0.30) | 1.57 |
| 罗杰斯国际商品指数 | 3,594.24 | (0.07) | 2.30 |

| 外汇 | 汇率 | 5日(%) | 1个月(%) |
|--------|--------|--------|--------|
| 港元兑人民币 | 0.8783 | 0.95 | (0.88) |
| 美元兑人民币 | 6.8943 | 0.94 | (0.87) |
| 美元兑港元 | 7.8498 | 0.00 | 0.01 |
| 美元兑日元 | 132.60 | 1.32 | (2.69) |
| 欧元兑美元 | 1.0844 | 0.12 | 2.53 |
| 英镑兑美元 | 1.2312 | 0.20 | 2.41 |
| 澳元兑美元 | 0.6682 | (0.03) | (0.70) |

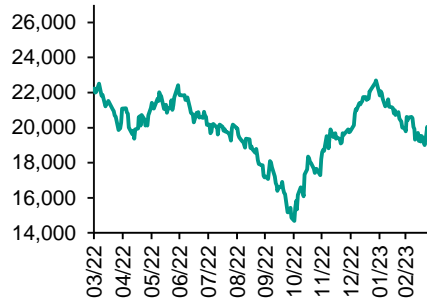
| 政府债券 | 收益率(%) | 5日(bps) | 1个月(bps) |
|----------|---------|---------|----------|
| 中国(10年期) | 2.8560 | (0.60) | (5.90) |
| 香港(10年期) | 3.12400 | (5.70) | (69.20) |
| 美国(10年期) | 3.56390 | 12.98 | (35.61) |

来源: 彭博

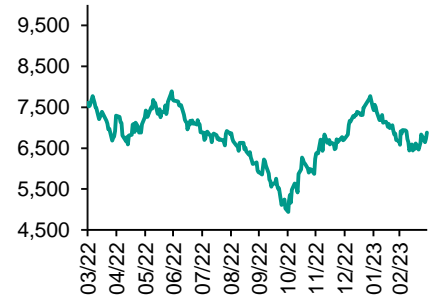
每天导读

各股市走势图

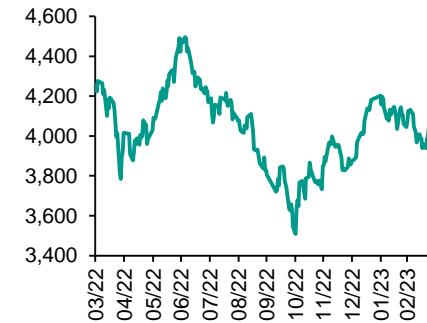
恒指走势图



国指走势图



沪深300走势图



标普500走势图



来源: 彭博

股市短评

昨天美股三大指数均上升, 其中纳斯达克指数升幅较大。投资者对银行业危机蔓延的担忧减弱, 及对联储局暂停加息的预期升温。昨天欧洲三大股指均上升, 其中法国CAC 40指数升幅较大。银行危机不再恶化, 利好欧洲股市。昨天恒指及国指均上升, 其中国指升幅较大。科网股及物管股领涨恒指, 阿里巴巴(9988)将分设六大业务集团, 并表示独立融资或IPO, 市场相信业务部门的价值将得到释放, 阿里巴巴升12.23%。其他大型互联网股跟涨。碧桂园服务(6098)公布2022年业绩, 派特别股息每股22.8分人民币, 股价升6.67%。昨天上证综指下跌, 而深成指上升。沪深300指数各行业指数中, 其中电信业务指数领涨, 而金融地产指数领跌。昨天沪股通北向净买入47.36亿人民币, 南向净买入12.38亿港元; 深股通北向净买入17.60亿人民币, 南向净买入34.43亿港元。今天将公布欧元区3月工业景气指数及德国3月消费者物价指数年率初值。

主要经济资料公布

| 国家/地区 | 经济指标 | 时间 | 市场预期 | 实际值 | 前值 |
|-------|-------------|----|-------|-------|-------|
| 德国 | GfK消费者信心指数 | 4月 | -30.0 | -29.5 | -30.6 |
| 法国 | 消费者信心指数 | 3月 | 81.0 | 81.0 | 82.0 |
| 英国 | 消费者信用净额 | 2月 | 1.2b | 1.4b | 1.7b |
| 英国 | 按揭许可 | 2月 | 41.3k | 43.5k | 39.6k |
| 美国 | 待住宅销售量(月环比) | 2月 | -3.0% | 0.8% | 8.1% |
| 韩国 | 消费者信心指数 | 3月 | N/A | 92.0 | 90.2 |

来源: 彭博 (*均为修正值)

主要新闻总结

- 澳洲2月通胀回落至6.8%
- 工信部: 支持民企平台企业参与国家重大科创
- 日央行副行长: 指导货币政策前会对通胀等各种数据进行综合评估
- 世银行长呼吁中国应对发展中国家债务重组承担更多
- 英国2月抵押贷款许可宗数超预期
- 国家副主席韩正倡维护产业链稳定
- 南韩综合3月消费信心回升至92
- 国务院总理李强: 实施积极应对人口老龄化国家战略

国际经济要闻

澳洲2月通胀回落至6.8%

澳洲2月消费者物价指数(CPI)按年升6.8%，低于1月的7.4%。撇除波动较大的蔬果和燃料价格后，CPI按年升6.9%，低于1月的7.5%。通胀放缓，部分由于假日旅游和住宿价格大幅回落，为4月暂停加息增加了理据。(彭博)

日央行副行长：指导货币政策前会对通胀等各种数据进行综合评估

日本央行副行长表示，央行在指导货币政策前会对通胀趋势等各种数据进行综合评估，通胀趋势是央行判断能否稳定实现2%通胀目标的一个极其重要的因素，央行将通过各种物价指标作出综合判断，重申央行会致力与市场进行沟通。(彭博)

英国2月抵押贷款许可宗数超预期

英伦银行数据显示，英国2月抵押贷款许可宗数按月增至4.35万宗，超过市场预期4.13万宗。期内，个人抵押贷款额由前值约20亿英镑，急降至7亿英镑。2月新提取抵押贷款实际利率攀升36个百分点至4.24%。(彭博)

南韩综合3月消费信心回升至92

南韩央行数据显示，南韩3月综合消费者信心指数(CCSI)创九个月高，由前值90.2，回升至92。期内，消费者对当前生活水平指标按月微升至83；对未来预期生活水平指标由前值83，回升至87。对未来家庭收入预期按月微升至96；对未来家庭支出预期终止连升三个月。(彭博)

大中华经济要闻

工信部：支持民企平台企业参与国家重大科技创新

工信部副部长表示，要注重基础创新，引导和支持民营企业、平台企业参与国家重大科技创新，促进核心技术产品研发和应用，完善工业互联网平台体系，加速中小企业数字化转型指南落地推广，引导传统产业加快数字化改造。(彭博)

文旅部：着力恢复扩大文旅消费

中国文化和旅游部召开全国文化和旅游产业发展工作会议表示，国内经济长期向好基本面没有改变，要着力恢复扩大文化和旅游消费，进一步发挥文化和旅游消费在稳增长、扩内需中的重要作用。(彭博)

国家副主席韩正倡维护产业链稳定

国家副主席韩正表示，中国将继续坚持对外开放的基本国策，持续放宽市场准入，优化营商环境，与各国企业共同努力，维护全球产业链供应链稳定。实现现代化没有特定的模式和标准，必须基于自身国情、符合各国实际。(彭博)

国务院总理李强：实施积极应对人口老龄化国家战略

国务院总理李强在海南调研指出，要实施积极应对人口老龄化国家战略，加强养老服务保障；要加强医疗卫生服务体系建设，推动优质医疗资源下沉，完善异地就医直接结算机制。要树立积极老龄观，分层分类做好养老服务。(彭博)

企业要闻

碧桂园服务2022年核心净利润增长9%

碧桂园服务公布，2022年核心净利润增长9%至50.2亿元人民币，随着内房发展模式改变，行业科技要求更高，将为公司带来业务机会。物业管理服务方面，去年已主动退出亏损及缴费收入低的项目，追求有现金回报的利润增长。(彭博)

华晨汽车去年盈利跌40%

华晨汽车公布，2022年股东应占溢利71.4亿元，按年下跌40.25%。期内，收益11.3亿元，按年下跌47.2%。毛利率由2021年的8.4%上升至2022年的20.8%，因2022年之综合财务报表中将华晨雷诺综合入账，故剔除华晨雷诺对毛利之负面影响。(彭博)

中石油去年多赚62%

中国石油公布，2022年股东应占溢利1493.8亿元，按年增长62.0%。期内，营业收入3.24万亿元，按年上升23.9%，主要由于集团大部分油气产品价格上涨。油气和新能源分部方面，营业收入9292.79亿元，按年增长35%。(彭博)

快手去年经调整亏损收窄至57.5亿人民币

快手2022年亏损收窄，截至去年底止年度股东应占亏损136.91亿元。按非国际财务报告准则计，集团经调整亏损净额57.51亿元，2021年经调整亏损净额188.52亿元。期内，收入941.83亿元，按年上升16.16%，主要是直播业务及电商业务的增长。(彭博)

中港两地上市的股份

| 港股代码 | 股份名称 | 港股 收盘价 (港元) | 动态市盈率 | 市净率 | 港股/A股 价比(%) | 港股代码 | 股份名称 | 港股 收盘价 (港元) | 动态市盈率 | 市净率 | 港股/A股 价比(%) |
|------|--------|-------------------|----------|------|----------------|------|-------|-------------------|--------|-------|----------------|
| 939 | 建设银行 | 5.10 | 3.60 | 0.42 | (24.67) | 1635 | 大众公用 | 1.20 | - | 0.37 | (65.48) |
| 1398 | 工商银行 | 4.29 | 3.92 | 0.45 | (16.54) | 753 | 中国国航 | 6.95 | - | 2.07 | (41.42) |
| 1288 | 农业银行 | 2.93 | 3.66 | 0.41 | (17.07) | 670 | 东方航空 | 3.04 | - | 2.15 | (47.70) |
| 3988 | 中国银行 | 3.04 | 3.75 | 0.40 | (21.32) | 1055 | 南方航空 | 5.42 | - | 2.10 | (37.10) |
| 1658 | 邮储银行 | 4.83 | 4.84 | 0.58 | (8.86) | 1919 | 中远海控 | 9.08 | 1.07 | 0.58 | (28.99) |
| 3328 | 交通银行 | 4.90 | 3.70 | 0.34 | (15.86) | 598 | 中国外运 | 2.54 | 4.05 | 0.46 | (45.38) |
| 3968 | 招商银行 | 39.85 | 6.56 | 1.07 | 2.48 | 2866 | 中远海发 | 1.07 | 2.11 | 0.44 | (62.14) |
| 998 | 中信银行 | 3.91 | 3.02 | 0.27 | (37.05) | 1138 | 中远海能 | 8.18 | - | 1.13 | (46.76) |
| 6818 | 光大银行 | 2.41 | 2.68 | 0.28 | (30.21) | 2880 | 大连港 | 0.70 | 8.99 | 0.38 | (61.85) |
| 2016 | 浙商银行 | 2.68 | 3.92 | 0.37 | (17.78) | 6198 | 青岛港 | 4.03 | 5.02 | 0.63 | (42.22) |
| 1988 | 民生银行 | 2.71 | 3.15 | 0.21 | (30.68) | 3369 | 秦港股份 | 1.15 | 4.37 | 0.33 | (64.72) |
| 6196 | 郑州银行* | 1.11 | 2.40 | 0.15 | (58.02) | 317 | 广船国际 | 9.86 | 126.03 | 0.82 | (65.33) |
| 3866 | 青岛银行* | 2.53 | 4.75 | 0.43 | (32.32) | 2039 | 中集集团* | 5.26 | 7.59 | 0.55 | (36.52) |
| 1963 | 重庆银行 | 4.28 | 2.70 | 0.29 | (48.06) | 1800 | 中国交建 | 4.55 | 3.82 | 0.27 | (62.34) |
| 3618 | 渝农商行 | 2.77 | 2.74 | 0.26 | (32.30) | 390 | 中国中铁 | 4.85 | 3.81 | 0.42 | (38.24) |
| 2628 | 中国人寿 | 13.16 | 10.15 | 0.72 | (66.05) | 1186 | 中国铁建 | 5.49 | 2.98 | 0.30 | (45.94) |
| 2318 | 中国平安 | 51.75 | 9.35 | 0.97 | (0.03) | 1766 | 中国中车 | 4.16 | 10.55 | 0.70 | (38.45) |
| 2601 | 中国太保 | 21.20 | 7.28 | 0.78 | (27.62) | 3898 | 时代电气 | 35.25 | 18.43 | 1.30 | (38.10) |
| 1336 | 新华保险 | 18.40 | 5.26 | 0.48 | (44.33) | 3969 | 中国通号 | 2.97 | 7.73 | 0.66 | (51.92) |
| 1339 | 人保集团 | 2.65 | 4.20 | 0.46 | (55.29) | 525 | 广深铁路 | 1.35 | - | 0.32 | (47.59) |
| 6030 | 中信证券 | 16.90 | 9.81 | 0.94 | (26.63) | 177 | 宁沪高速 | 7.39 | 8.77 | 1.04 | (22.16) |
| 3908 | 中金公司 | 15.58 | 7.16 | 0.81 | (65.00) | 548 | 深圳高速 | 6.96 | 6.77 | 0.77 | (28.32) |
| 6837 | 海通证券 | 4.87 | 5.97 | 0.34 | (51.22) | 995 | 皖通高速 | 7.56 | 6.88 | 0.94 | (21.78) |
| 2611 | 国泰君安 | 9.46 | 6.43 | 0.54 | (42.16) | 107 | 成渝高速 | 1.88 | 3.26 | 0.29 | (56.25) |
| 6806 | 申万宏源* | 1.53 | 5.42 | 0.35 | (67.88) | 2238 | 广汽集团 | 4.99 | 4.48 | 0.45 | (61.36) |
| 1776 | 广发证券* | 10.98 | 8.02 | 0.67 | (37.72) | 1211 | 比亚迪* | 218.00 | 33.44 | 5.01 | (22.78) |
| 6886 | 华泰证券 | 8.84 | 6.46 | 0.50 | (37.75) | 2333 | 长城汽车 | 9.53 | 7.74 | 1.07 | (69.95) |
| 6099 | 招商证券 | 7.53 | 7.67 | 0.57 | (51.95) | 1839 | 中集车辆* | 5.98 | 9.45 | 0.90 | (48.81) |
| 3958 | 东方证券 | 4.16 | 8.08 | 0.41 | (61.90) | 2338 | 潍柴动力 | 12.48 | 20.49 | 1.34 | (11.33) |
| 6178 | 光大证券 | 5.30 | 6.40 | 0.39 | (69.35) | 3606 | 福耀玻璃 | 33.70 | 16.26 | 2.66 | (14.22) |
| 6881 | 银河证券 | 4.05 | 4.73 | 0.41 | (65.13) | 1108 | 洛阳玻璃 | 8.19 | 11.42 | 1.13 | (64.35) |
| 6066 | 中信建投 | 7.75 | 6.05 | 0.78 | (73.71) | 6865 | 福莱特 | 21.80 | 19.42 | 2.93 | (41.90) |
| 1375 | 中州证券 | 1.17 | 44.67 | 0.35 | (72.70) | 38 | 一拖股份 | 3.96 | 5.77 | 0.67 | (69.14) |
| 1456 | 国联证券 | 3.88 | 12.78 | 0.58 | (68.33) | 1157 | 中联重科* | 4.05 | 9.52 | 0.56 | (42.31) |
| 883 | 中国海油 | 11.74 | 3.39 | 0.82 | (38.87) | 564 | 郑煤机 | 7.64 | 4.65 | 0.75 | (49.18) |
| 857 | 中石油 | 4.34 | 4.67 | 0.52 | (32.12) | 1057 | 浙江世宝* | 1.51 | - | 0.76 | (83.94) |
| 386 | 中石化 | 4.62 | 7.41 | 0.62 | (25.89) | 1072 | 东方电气 | 12.76 | 11.91 | 1.02 | (40.32) |
| 338 | 上石化 | 1.39 | - | 0.50 | (62.82) | 2727 | 上海电气 | 1.94 | - | 0.46 | (61.40) |
| 1033 | 石化油服 | 0.60 | 21.16 | 1.35 | (75.05) | 2208 | 金风科技* | 6.73 | 7.20 | 0.67 | (46.71) |
| 2883 | 中海油田 | 7.94 | 14.13 | 0.85 | (51.95) | 187 | 京城机电 | 3.41 | - | 1.52 | (80.16) |
| 568 | 山东墨龙* | 2.69 | - | 1.64 | (45.74) | 2607 | 上海医药 | 14.94 | 7.87 | 0.74 | (35.90) |
| 1088 | 中国神华 | 24.00 | 5.90 | 1.06 | (22.78) | 2196 | 复星医药 | 22.25 | 13.67 | 1.17 | (39.26) |
| 1898 | 中煤能源 | 5.83 | 3.73 | 0.52 | (35.98) | 1513 | 丽珠医药* | 25.95 | 11.63 | 1.59 | (35.09) |
| 1171 | 兖州煤业 | 25.45 | 3.53 | 1.36 | (34.73) | 874 | 白云山 | 23.40 | 8.42 | 1.04 | (34.61) |
| 3996 | 中国能源建设 | 0.99 | 4.91 | 0.37 | (63.81) | 719 | 新华制药* | 6.18 | 8.72 | 0.88 | (77.77) |
| 1816 | 中广核* | 1.89 | 8.43 | 0.78 | (41.61) | 1349 | 复旦张江 | 3.17 | 19.73 | 1.35 | (71.79) |
| 902 | 华能国际 | 4.17 | - | 1.24 | (56.90) | 1858 | 春立医疗 | 19.52 | 19.25 | 2.56 | (46.49) |
| 991 | 大唐发电 | 1.44 | - | 0.79 | (58.02) | 6160 | 百济神州 | 133.70 | - | 5.27 | (11.07) |
| 1071 | 华电国际 | 3.28 | - | 0.71 | (49.60) | 1877 | 君实生物* | 28.45 | - | 3.47 | (48.70) |
| 916 | 龙源电力 | 8.76 | 13.09 | 1.03 | (55.62) | 9995 | 荣昌生物 | 44.60 | - | 4.28 | (38.81) |
| 956 | 新天绿能 | 3.37 | 5.44 | 0.66 | (68.61) | 6185 | 康希诺 | 43.40 | - | 1.39 | (66.85) |
| 1618 | 中国中冶 | 1.92 | 4.37 | 0.39 | (54.47) | 9989 | 海普瑞* | 5.55 | 9.83 | 0.58 | (64.89) |
| 2068 | 中铝国际 | 1.79 | 7,410.53 | 0.91 | (69.26) | 2359 | 药明康德 | 84.25 | 24.78 | 4.70 | (7.76) |
| 347 | 鞍钢股份* | 2.56 | - | 0.36 | (23.34) | 3759 | 康龙化成* | 40.30 | 25.29 | 4.16 | (37.90) |
| 323 | 马钢股份 | 1.79 | - | 0.39 | (44.70) | 3347 | 泰格医药 | 78.70 | - | - | (32.74) |
| 1053 | 重庆钢铁 | 0.83 | - | 0.29 | (53.61) | 6821 | 凯莱英* | 101.10 | - | - | (35.39) |
| 2600 | 中国铝业 | 3.84 | 14.18 | 1.09 | (37.14) | 6127 | 昭衍新药 | 30.55 | 24.86 | 2.01 | (49.41) |
| 358 | 江西铜业 | 13.20 | 6.68 | 0.55 | (40.73) | 1880 | 中国中免 | 192.40 | 33.90 | 11.26 | (7.52) |
| 2899 | 紫金矿业 | 12.86 | 14.79 | 3.33 | (6.05) | 168 | 青岛啤酒 | 83.15 | 26.67 | 3.88 | (37.10) |
| 1787 | 山东黄金 | 15.20 | 50.63 | 2.65 | (37.79) | 553 | 南京熊猫 | 3.98 | 74.71 | 0.91 | (67.45) |
| 3993 | 洛阳钼业 | 4.62 | 14.38 | 1.73 | (31.64) | 981 | 中芯国际 | 17.86 | 10.32 | 0.94 | (68.25) |
| 1772 | 赣锋锂业 | 48.30 | 4.17 | 2.20 | (36.86) | 1385 | 复旦微电 | 29.65 | 19.71 | 4.69 | (60.08) |
| 9696 | 天齐锂业 | 53.50 | 19.01 | 4.83 | (37.66) | 941 | 中国移动 | 62.00 | 9.27 | 0.92 | (38.74) |
| 914 | 海螺水泥 | 27.20 | 8.08 | 0.69 | (14.92) | 728 | 中国电信 | 4.09 | 11.90 | 0.76 | (43.22) |
| 6655 | 华新水泥 | 8.62 | 5.82 | 0.57 | (51.01) | 763 | 中兴通讯* | 23.90 | 12.32 | 1.69 | (39.55) |
| 2009 | 金隅股份 | 1.02 | 7.63 | 0.20 | (63.62) | 6869 | 长飞光纤 | 15.78 | 8.95 | 1.06 | (65.62) |
| 2202 | 万科* | 12.68 | 5.64 | 0.53 | (27.71) | 921 | 海信家电* | 12.50 | 13.32 | 1.34 | (44.61) |
| 588 | 北京北辰 | 0.87 | - | 0.19 | (61.05) | 6690 | 海尔智家 | 25.60 | 13.09 | 2.32 | (4.38) |
| 1528 | 美凯龙 | 3.54 | 12.57 | 0.25 | (42.69) | 1812 | 晨鸣纸业* | 2.46 | 78.90 | 0.35 | (59.12) |
| 1065 | 创业环保 | 3.09 | 5.30 | 0.50 | (53.97) | 811 | 新华文轩 | 6.10 | 4.81 | 0.56 | (55.58) |
| 895 | 东江环保* | 2.50 | - | 0.43 | (62.95) | 2402 | 亿华通 | 60.75 | - | - | (43.42) |

注*: 其A股在深圳证券交易所上市。没有"*"符号港股, 其A股在上海证券交易所上市

来源: 彭博、农银国际证券

农银国际业务发展部连络人

戴昕

angeladai@abci.com.hk

电话：(852) 2147 8810

农银国际机构销售部连络人

林青

sallylin@abci.com.hk

电话：(852) 2147 8835

伍华安

johnng@abci.com.hk

电话：(852) 2147 8806

农银国际研究部连络人

陈宋恩

philipchan@abci.com.hk

电话：(852) 2147 8805

周秀成

stevechow@abci.com.hk

电话：(852) 2147 8809

要下载最新的研究报告，请前往 <http://sec.abci.com.hk/eng/research/research.asp>

要下载过去的研究报告，请前往 http://www.abci.com.hk/en-us/research_report.php

陈宋恩及周秀成作为本研究报告全部或部分撰写人，谨此证明有关就研究报告中提及的所有公司及/或该公司所发行的证券所做出的观点，均属分析员之个人意见。分析员亦在此证明，就研究报告内所做出的推荐或个人观点，分析员并无直接或间接地收取任何补偿。此外，分析员及分析员之关联人士并没有持有（除以下披露权益）研究报告内所推介股份的任何权益，并且没有担任研究报告内曾提及的上市法团的高级工作人员。

权益披露

农银国际证券有限公司及/或与其附属公司，曾在过去12个月内，与建设银行，交通银行，光大银行，中金公司，中国平安，中信建投，浙商银行，农业银行，华泰证券，国泰君安，工商银行，中信银行，申万宏源，广发证券，招商证券，中国银行，中国人寿，药明康德，东方证券，民生银行，腾讯，万科，泰格医药，中国中免，阿里巴巴有投资银行业务关系。

陈宋恩持有中国农业银行H股股份。

免责声明

该报告只为客户使用，并只在适用法律允许的情况下分发。本研究报告并不牵涉具体使用者的投资目标，财务状况和特殊要求。该等资讯不得被视为购买或出售所述证券的要约或要约邀请。我等并不保证该等资讯的全部或部分可靠，准确，完整。该报告不应代替投资人自己的投资判断。文中分析建立于大量的假设基础上，我等并不承诺通知阁下该报告中的任何资讯或观点的变动，以及由于使用不同的假设和标准，造成的与其它分析机构的意见相反或不一致。分析员（们）负责报告的准备，为市场讯息采集、整合或诠释，或会与交易、销售和其它机构人员接触。农银国际证券有限公司不负责文中资讯的更新。农银国际证券有限公司对某一或某些公司内部部门的资讯进行控制，阻止内部流动或者进入其它部门及附属机构。负责此研究报告的分析员的薪酬完全由研究部或高层管理者（不包括投资银行）决定。分析员薪酬不取决于投行的收入，但或会与农银国际证券有限公司的整体收入（包括投行和销售部）有关。报告中所述证券未必适合在其它司法管辖区销售或某些投资人。文中所述的投资价格和价值、收益可能会有波动，历史表现不是未来表现的必然指示。外币汇率可能对所述证券的价格、价值或收益产生负面影响。如需投资建议、交易执行或其它咨询，请您联系当地销售代表。农银国际证券有限公司或任何其附属机构、总监、员工和代理，都不为阁下因依赖该等资讯所遭受的任何损失而承担责任。进一步的资讯可应要求而提供。

版权所有2023年农银国际证券有限公司

该材料的任何部分未经农银国际证券有限公司的书面许可不得复印、影印、复制或以任何其他形式分发

办公地址：香港中环，红棉路8号，东昌大厦13楼，农银国际证券有限公司

电话：(852) 2868 2183