

各股市走势图	1
股市短评	1
主要经济数据公布	1
主要新闻总结	1
国际经济要闻	2
大中华经济要闻	2
企业要闻	2
中港两地上市的 H 股股份	3
免责声明	4

指数	收市	日比(%)	5日(%)
恒生	20,120.68	(2.54)	3.82
H股	6,899.19	(2.68)	4.62
红筹	3,836.10	(0.86)	4.64
HSC大型股	1,827.78	(2.64)	3.64
HSC中型股	4,181.65	(0.89)	4.96
AH股溢价	139.17	0.68	(1.86)
沪深300	3,999.60	0.19	1.03
富时中国A50	13,202.07	(0.33)	0.37
上证180	8,526.79	0.24	1.04
上证380	5,555.92	0.77	2.01
台北加权	16,020.32	(1.70)	2.58
日经225	26,402.84	(1.89)	(0.09)
道琼斯	31,253.13	(0.75)	(1.50)
标普500	3,900.79	(0.58)	(0.75)
纳斯达克	11,388.50	(0.26)	0.15
德国DAX 30	13,882.30	(0.90)	1.04
富时100	7,302.74	(1.82)	0.96
法国CAC 40	6,272.71	(1.26)	1.07

商品期货/指数	市价	日比(%)	5日(%)
纽约期油(美元/桶)	111.85	(0.32)	1.23
纽约期金(美元/t oz)	1,841.20	0.00	1.83
标普高盛商品指数	766.44	1.55	2.94
CRB大宗商品期货价格指数	313.75	1.42	3.19
罗杰斯国际商品指数	4,309.16	1.29	2.96

外汇	汇率	5日(%)	1个月(%)
港元兑人民币	0.8582	(0.94)	4.25
美元兑人民币	6.7350	(0.96)	4.31
美元兑港元	7.8478	(0.03)	0.05
美元兑日元	127.74	(1.16)	(0.09)
欧元兑美元	1.0579	1.60	(2.52)
英镑兑美元	1.2465	1.66	(4.61)
澳元兑美元	0.7043	1.48	(5.46)

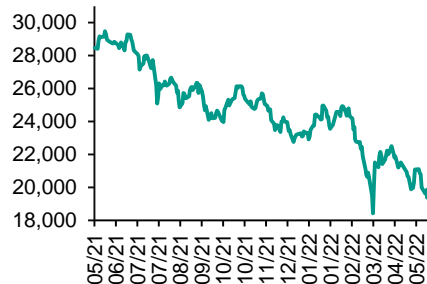
政府债券	收益率(%)	5日(bps)	1个月(bps)
中国(10年期)	2.8110	(0.80)	(3.30)
香港(10年期)	2.90100	(0.20)	19.10
美国(10年期)	2.84420	(7.43)	1.22

来源: 彭博

每天导读

各股市走势图

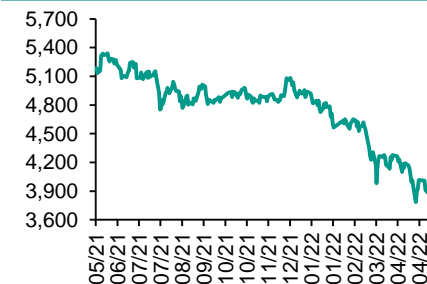
恒指走势图



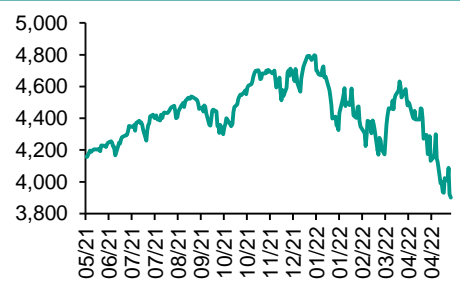
国指走势图



沪深300走势图



标普500走势图



来源: 彭博

股市短评

昨天美股三大指数均下跌, 其中道琼斯指数跌幅最大。美国上星期首次申领失业救济人数出乎市场预期, 升至4个月高位, 疲弱的经济数据增加市场对经济的忧虑。标普500指数11个行业指数表现不一, 其中原材料指数领涨, 核心消费品指数领跌。昨天欧洲三大股指均下跌, 其中富时100指数跌幅最大。昨天恒指及国指均下跌, 其中中国指跌幅较大。权重科技股业绩不佳, 拖累恒指下跌。港股各行业指数普遍下跌, 其中信息科技业指数领跌。昨天上证综指与深成指均上升, 上证综指升幅较大。更多民营企业计划发行境内债券, 利好消息刺激内房股股价上涨, 带动A股上升。沪深300指数各行业指数表现不一, 其中工业指数领涨, 主要消费指数领跌。昨天沪股通北向净买入27.39亿人民币, 南向净买入21.04亿港元; 深股通北向净买入23.86亿人民币, 南向净买入32.24亿港元。今天将公布德国4月PPI同比以及中国5月1年期与5年期LPR。

主要经济资料公布

国家	经济指标	时间	市场预期	实际值	前值
美国	周度首次申领失业救济人数	5月14日	200k	218k	197k
美国	二手房销量年率	4月	5.65m	5.61m	5.75m
美国	费城联储企业前景	5月	15.0	2.6	17.6
日本	出口同比	4月	13.9%	12.5%	14.7%
日本	进口同比	4月	35.0%	28.2%	31.2%
日本	核心机械订单-环比	3月	3.9%	7.1%	-9.8%

来源: 彭博 (*均为修正值)

主要新闻总结

- 欧洲央行会议纪要: 一些委员希望货币政策行动没有无故延迟
- 中国总理在云南考察时表示今年要坚决杜绝拉闸限电
- 耶伦不认为美联储应当上调2%的通胀目标
- 中国称今年以来以多方组织油气资源进口
- 堪萨斯城联储行长: 市场动荡不会改变美联储的紧缩计划
- 北京市24小时内新增64例本土新冠病毒感染者, 其中2例来自社会面筛查
- 日本财务大臣铃木俊一: 七国集团财长会议应该确认现有汇率协议
- 疫情背景下香港失业率飙升至5.4%, 创2021年6月以来新高

国际经济要闻

欧洲央行会议纪要：一些委员希望货币政策行动没有无故延迟

欧洲央行4月13-14日会议纪要显示：“一些成员认为，要在没有无故延迟的情况下采取行动，从而彰显管委会实现中期物价稳定的决心。”。这些委员认为，宽松的货币政策立场“不再符合通胀前景”。“过去对总体和基本通胀的预测错误加剧了这些担忧”。(彭博)

耶伦不认为美联储应当上调2%的通胀目标

美国财政部长珍妮特·耶伦驳斥了美联储或是其他主要央行应当上调通胀目标的想法，因为在生活成本飙升的背景下，稳定的物价预期至关重要。耶伦周四在德国Bonn对记者表示，她暂且不认为，去全球化可能提高物价增长趋势是调整通胀目标的理由。“挑战在于实现已经设定的通胀目标，”她说道。(彭博)

堪萨斯城联储行长：市场动荡不会改变美联储的紧缩计划

堪萨斯城联邦储备银行行长Esther George表示，“股市一周来的动荡表现”在意料之中，一定程度上反映了货币政策紧缩的影响。她对加息50个基点的支持态度没有改变。“我认为我们正在寻求的是通过市场预期来传递我们的政策，紧缩政策是预料之内的，”George周四在接受CNBC采访时表示。(彭博)

日本财务大臣铃木俊一：七国集团财长会议应该确认现有汇率协议

日本财务大臣铃木俊一表示，本周召开的七国集团财长会议应该确认关于汇率的现有协议。“我希望这被纳入会议公报，”铃木俊一周四在德国波恩对记者们表示。“日本希望按照现有协议继续与七国集团同行密切沟通，并希望就货币问题作出适当的回应。”。(彭博)

大中华经济要闻

中国总理在云南考察时表示今年要坚决杜绝拉闸限电

据中国央视，国务院总理李克强5月17日至19日在云南省曲靖、昆明考察。李克强考察西电东送调控中心时强调，能源稳供是保障发展和稳物价重要支撑。今年要坚决杜绝拉闸限电，要科学调度，抓住来水偏多的有利条件多发电，完成西电东送任务，同时发挥好水利工程防洪作用。(彭博)

中国称今年以来多方组织油气资源进口

中国国家发展改革委新闻稿称，今年以来加强煤电油气运保障工作部际协调，确保全国能源供应平稳有序，经济发展和民生用能得到良好保障。切实保障油气稳定供应，妥善应对国际地缘政治冲突导致国际油气价格暴涨对中国的影响。(彭博)

北京市24小时内新增64例本土新冠病毒感染者，其中2例来自社会面筛查

北京市疾控中心副主任刘晓峰在疫情防控发布会上公布，自上日发布会后新增本土新冠肺炎病毒感染者64例；其中管控人员62例、社会面筛查2例。5月19日0时至15时，北京市新增本土新冠肺炎病毒感染者40例。(彭博)

疫情背景下香港失业率飙升至5.4%，创2021年6月以来新高

香港截至4月三个月的失业率飙升至5.4%，防疫限制措施继续令企业承压、使民众闭门不出。失业率高于接受彭博调查的经济学家预期的5%。该数据创2021年6月以来的最高水平，当时失业率也达到了5.4%。(彭博)

企业要闻

苹果向董事会展示AR/VR耳机设备，表明其已进入研发高级阶段

知情人士透露，苹果公司高管上周向公司董事会展示了即将面世的混合现实耳机，表明该设备的开发已进入高级阶段。该公司董事会包括8名独立董事和苹果首席执行官蒂姆·库克，每年至少召开四次会议。知情人士称，该设备的一个版本是在最近一次董事会上演示的。(彭博)

小米集团第一季亏损，首现季度营收下滑

中国严格的抗疫管控措施冲击智能手机销售，小米集团首次报告季度营收下滑。这家全球第三大智能手机制造商今年1-3月实现销售收入734亿元人民币（109亿美元），同比下降4.6%；不过高于分析师平均预期的725亿元。(彭博)

世卫组织将康希诺生物新冠疫苗列入紧急使用清单

世界卫生组织发表声明称，已将康希诺生物的新冠疫苗克威莎（Convivecya）列入紧急使用清单（EUL），成为其中第11种此类疫苗。EUL程序评估疫苗的质量、安全性和有效性。(彭博)

中融平和财务取得佳源国际33%股份的担保权益

据香港交易所公告，中融平和财务取得了佳源16.2亿股股份的担保权益，一周前，联合集团有限公司和相关实体称对21%的股份享有权益。文件中没有说明理由。(彭博)

中港两地上市的股份

港股代码	股份名称	港股 收盘价 (港元)	动态市盈率	市净率	港股/A股 价比(%)	港股代码	股份名称	港股 收盘价 (港元)	动态市盈率	市净率	港股/A股 价比(%)
939	建设银行	5.49	3.81	0.46	(21.21)	670	东方航空	2.65	-	0.98	(49.74)
1398	工商银行	4.57	4.03	0.42	(15.21)	1055	南方航空	4.00	-	0.92	(42.01)
1288	农业银行	2.92	3.69	0.41	(17.30)	1919	中远海控	12.38	1.67	1.06	(24.31)
3988	中国银行	3.02	3.47	0.39	(18.77)	598	中国外运	2.33	3.84	0.45	(47.83)
1658	邮储银行	5.74	5.93	0.69	(5.04)	2866	中远海发	1.48	2.33	0.59	(56.94)
3328	交通银行	5.21	3.75	0.41	(9.06)	1138	中远海能	4.61	-	0.66	(54.68)
3968	招商银行	45.75	7.99	1.29	2.90	2880	大连港	0.69	7.38	0.37	(64.87)
998	中信银行	3.69	2.70	0.30	(31.54)	6198	青岛港	3.82	5.25	0.59	(41.76)
6818	光大银行	2.75	3.06	0.30	(24.37)	3369	秦港股份	1.16	5.30	0.34	(63.66)
2016	浙商银行	3.52	5.20	0.50	(8.21)	317	广船国际	5.28	72.51	0.45	(69.73)
1988	民生银行	2.91	3.17	0.19	(34.33)	2039	中集集团*	11.24	5.21	0.74	(26.27)
6196	郑州银行*	1.47	3.15	0.26	(52.55)	1800	中国交建	4.44	3.57	0.27	(63.02)
3866	青岛银行*	3.27	5.18	0.52	(21.87)	390	中国中铁	5.43	4.35	0.49	(32.49)
1963	重庆银行	4.37	2.89	-	(50.69)	1186	中国铁建	5.22	2.80	0.29	(46.53)
3618	渝农商行	3.04	3.51	0.28	(32.11)	1766	中国中车	2.93	7.78	0.48	(49.58)
2628	中国人寿	11.32	7.28	0.59	(60.51)	3898	时代电气	32.05	19.29	1.18	(50.71)
2318	中国平安	47.00	7.42	0.88	(7.14)	3969	中国通号	2.65	7.49	0.58	(48.60)
2601	中国太保	17.02	5.22	0.62	(29.06)	525	广深铁路	1.34	-	0.30	(44.63)
1336	新华保险	19.26	3.44	0.47	(40.42)	177	宁沪高速	7.89	8.88	1.07	(18.20)
1339	人保集团	2.45	4.53	0.43	(54.35)	548	深圳高速	8.14	6.76	0.76	(22.12)
6030	中信证券	15.90	8.21	0.87	(29.79)	995	皖通高速	6.70	6.06	0.79	(20.63)
3908	中金公司	14.44	5.71	0.77	(66.66)	107	成渝高速	2.07	3.05	0.31	(55.85)
6837	海通证券	5.33	4.62	0.37	(48.95)	2238	广汽集团	6.95	7.68	0.63	(55.87)
2611	国泰君安	9.73	5.02	0.54	(41.27)	1211	比亚迪*	259.60	-	6.74	(21.96)
6806	申万宏源*	1.60	4.30	0.36	(65.79)	2333	长城汽车	12.36	14.43	1.51	(70.44)
1776	广发证券*	9.88	5.94	0.60	(47.71)	1839	中集车辆*	5.01	8.63	0.74	(62.64)
6886	华泰证券	10.22	5.94	0.57	(33.17)	2338	潍柴动力	10.98	11.45	1.13	(18.05)
6099	招商证券	7.98	5.50	0.61	(46.63)	3606	福耀玻璃	35.15	24.49	2.98	(17.63)
3958	东方证券	4.05	4.61	0.38	(62.67)	1108	洛阳玻璃	10.34	22.12	1.45	(55.06)
6178	光大证券	4.83	6.00	0.36	(63.31)	6865	福莱特	31.60	33.87	4.74	(42.00)
6881	银河证券	4.13	3.63	0.42	(59.40)	38	一拖股份	3.65	6.61	0.65	(72.40)
6066	中信建投	7.21	5.11	0.72	(72.17)	1157	中联重科*	4.43	4.95	0.57	(33.99)
1375	中州证券	1.26	12.18	0.37	(72.01)	564	郑煤机	7.83	5.96	0.81	(43.63)
1456	国联证券	3.88	9.33	-	(67.34)	1057	浙江世宝*	1.50	103.28	0.74	(73.49)
883	中国海油	10.82	5.86	0.86	(40.98)	1072	东方电气	8.62	8.86	0.70	(45.22)
857	中石油	3.83	5.82	0.46	(36.27)	2727	上海电气	1.88	-	0.43	(59.80)
386	中石化	3.93	5.30	0.51	(21.64)	2208	金风科技*	12.00	12.98	1.22	(16.28)
338	上石化	1.46	6.52	0.45	(60.73)	42	东北电气	0.28	402.08	-	(32.80)
1033	石化油服	0.58	-	1.37	(73.61)	187	京城机电	3.76	-	2.31	(82.63)
2883	中海油田	8.02	75.09	0.85	(45.51)	2607	上海医药	12.72	6.06	0.63	(41.82)
568	山东墨龙*	3.17	-	1.29	(31.18)	2196	复星医药	32.50	15.03	1.82	(36.39)
1088	中国神华	24.85	7.30	1.06	(31.37)	1513	丽珠医药*	25.10	11.10	1.47	(32.23)
1898	中煤能源	6.27	4.30	0.58	(42.58)	874	白云山	20.40	7.28	0.92	(41.25)
1171	兖州煤业	22.45	4.52	1.40	(45.21)	719	新华制药*	6.29	9.51	0.94	(80.56)
3996	中国能源建设	1.06	6.55	0.45	(61.58)	1349	复旦张江	3.33	14.08	1.46	(69.83)
1816	中广核*	2.07	8.78	0.86	(36.31)	1858	春立医疗	8.31	7.64	1.11	(57.74)
902	华能国际	3.76	-	0.90	(55.76)	6160	百济神州	81.30	-	2.35	(17.56)
991	大唐发电	1.28	-	0.70	(54.57)	1877	君实生物*	58.20	-	5.82	(56.76)
1071	华电国际	2.76	-	0.59	(39.31)	9995	荣昌生物	27.65	41.20	3.36	(19.48)
916	龙源电力	15.88	17.72	1.92	(38.76)	6185	康希诺	71.05	7.85	1.88	(58.55)
956	新天绿能	4.13	6.54	0.79	(70.76)	9989	海普瑞*	6.10	31.79	0.67	(66.66)
1618	中国中冶	1.96	4.37	0.40	(51.55)	2359	药明康德	94.40	45.38	5.91	(15.81)
2068	中铝国际	2.11	-	1.04	(61.27)	3759	康龙化成*	84.55	34.47	5.65	(34.54)
347	鞍钢股份*	3.29	3.84	0.44	(16.74)	3347	泰格医药	73.40	-	-	(25.95)
323	马钢股份	2.91	3.79	0.56	(35.85)	6821	凯莱英*	147.00	-	-	(52.00)
1053	重庆钢铁	1.13	5.27	0.38	(45.70)	6127	昭衍新药	54.60	30.93	2.49	(50.30)
2600	中国铝业	3.26	8.71	0.84	(39.51)	168	青岛啤酒	60.10	21.42	2.87	(38.73)
358	江西铜业	11.96	5.65	0.44	(40.52)	6116	拉夏贝尔	0.24	-	-	-
2899	紫金矿业	9.96	11.56	2.86	(12.36)	1533	庄园牧场*	9.88	43.96	1.18	(19.97)
1787	山东黄金	13.38	356.83	2.20	(35.63)	553	南京熊猫	3.39	69.58	0.75	(66.56)
3993	洛阳钼业	3.59	11.21	1.62	(31.31)	981	中芯国际	15.88	9.05	0.91	(68.00)
1772	赣锋锂业	99.60	14.73	4.84	(29.32)	1385	复旦微电	27.70	58.57	7.74	(54.58)
914	海螺水泥	39.95	5.59	0.96	(8.98)	941	中国移动	52.05	7.86	0.78	(31.24)
2009	金隅股份	1.16	5.98	0.22	(65.31)	728	中国电信	2.87	7.84	0.52	(36.24)
2202	万科*	18.38	8.06	0.77	(18.33)	763	中兴通讯*	15.76	9.20	1.24	(43.10)
588	北京北辰	1.07	-	0.21	(60.72)	6869	长飞光纤	11.26	8.79	0.73	(63.94)
1528	美凯龙	3.19	5.40	0.22	(49.47)	921	海信家电*	7.66	8.69	0.84	(43.37)
1065	创业环保	2.98	5.28	0.51	(61.90)	6690	海尔智家	25.95	14.71	2.49	(12.23)
895	东江环保*	2.71	14.79	0.44	(62.49)	1812	晨鸣纸业*	2.88	10.42	0.39	(54.63)
1635	大众公用	1.50	12.92	0.44	(58.88)	811	新华文轩	5.40	4.31	0.51	(47.33)
753	中国国航	5.10	-	1.03	(48.25)						

注*: 其A股在深圳证券交易所上市。没有"*"符号港股, 其A股在上海证券交易所上市

来源: 彭博、农银国际证券

农银国际业务发展部连络人

戴昕

angeladai@abci.com.hk

电话：(852) 2147 8810

农银国际机构销售部连络人

林青

sallylin@abci.com.hk

电话：(852) 2147 8835

伍华安

johnng@abci.com.hk

电话：(852) 2147 8806

农银国际研究部连络人

陈宋恩

philipchan@abci.com.hk

电话：(852) 2147 8805

周秀成

stevechow@abci.com.hk

电话：(852) 2147 8809

要下载最新的研究报告，请前往 <http://sec.abci.com.hk/eng/research/research.asp>

要下载过去的研究报告，请前往 http://www.abci.com.hk/en-us/research_report.php

陈宋恩及周秀成作为本研究报告全部或部分撰写人，谨此证明有关就研究报告中提及的所有公司及/或该公司所发行的证券所做出的观点，均属分析员之个人意见。分析员亦在此证明，就研究报告内所做出的推荐或个人观点，分析员并无直接或间接地收取任何补偿。此外，分析员及分析员之关联人士并没有持有（除以下披露权益）研究报告内所推介股份的任何权益，并且没有担任研究报告内曾提及的上市法团的高级工作人员。

权益披露

农银国际证券有限公司及/或与其附属公司，曾在过去12个月内，与建设银行，交通银行，光大银行，中金公司，中国平安，

中信建投，中海油田，浙商银行，农业银行，华泰证券，国泰君安，工商银行，中信银行，申万宏源，中集集团，中国铁建，广发证券，招商证券，中国银行，中国人寿，药明康德，东方证券有投资银行业务关系。

陈宋恩持有中国农业银行H股股份。

免责声明

该报告只为客户使用，并只在适用法律允许的情况下分发。本研究报告并不牵涉具体使用者的投资目标，财务状况和特殊要求。该等资讯不得被视为购买或出售所述证券的要约或要约邀请。我等并不保证该等资讯的全部或部分可靠，准确，完整。该报告不应代替投资人自己的投资判断。文中分析建立于大量的假设基础上，我等并不承诺通知阁下该报告中的任何资讯或观点的变动，以及由于使用不同的假设和标准，造成的与其它分析机构的意见相反或不一致。分析员（们）负责报告的准备，为市场讯息采集、整合或诠释，或会与交易、销售和其它机构人员接触。农银国际证券有限公司不负责文中资讯的更新。农银国际证券有限公司对某一或某些公司内部部门的资讯进行控制，阻止内部流动或者进入其它部门及附属机构。负责此研究报告的分析员的薪酬完全由研究部或高层管理者（不包括投资银行）决定。分析员薪酬不取决于投行的收入，但或会与农银国际证券有限公司的整体收入（包括投行和销售部）有关。报告中所述证券未必适合在其它司法管辖区销售或某些投资人。文中所述的投资价格和价值、收益可能会有波动，历史表现不是未来表现的必然指示。外币汇率可能对所述证券的价格、价值或收益产生负面影响。如需投资建议、交易执行或其它咨询，请您联系当地销售代表。农银国际证券有限公司或任何其附属机构、总监、员工和代理，都不为阁下因依赖该等资讯所遭受的任何损失而承担责任。进一步的资讯可应要求而提供。

版权所有2022年农银国际证券有限公司

该材料的任何部分未经农银国际证券有限公司的书面许可不得复印、影印、复制或以任何其他形式分发

办公地址：香港中环，红棉路8号，东昌大厦13楼，农银国际证券有限公司

电话：(852) 2868 2183