

各股市走勢圖.....	1
股市短評.....	1
主要經濟數據公佈.....	1
主要新聞總結.....	1
國際經濟要聞.....	2
大中華經濟要聞.....	2
企業要聞.....	2
中港兩地上市的H股股份.....	3
免責聲明.....	4

指數	收市	日比(%)	5日(%)
恒生	23,525.14	0.17	1.47
H股	10,075.17	1.20	3.91
紅籌	3,910.37	0.77	4.33
HSC大型股	1,921.50	0.22	1.66
HSC中型股	4,504.30	0.73	3.82
AH股溢價	120.49	(0.62)	(3.74)
滬深300	3,396.29	0.38	0.25
富時中國A50	10,319.96	0.38	(0.40)
上證180	7,463.41	0.40	0.05
上證380	5,632.07	0.48	1.65
臺北加權	9,590.18	0.49	1.71
日經225	18,907.67	0.51	0.49
道瓊斯	20,172.40	0.59	1.45
標普500	2,307.87	0.58	1.18
納斯達克	5,715.18	0.58	1.40
德國DAX 30	11,642.86	0.86	0.13
富時100	7,229.50	0.57	1.24
法國CAC 40	4,826.24	1.25	0.67

商品期貨/指數	市價	日比(%)	5日(%)
紐約期油(美元/桶)	53.07	0.13	(1.41)
紐約期金(美元/t oz)	1,226.30	(0.71)	0.64
標普高盛商品指數	401.76	0.75	0.35
CRB大宗商品期貨價格指數	192.76	0.26	(0.39)
羅傑斯國際商品指數	2,344.15	0.31	(0.19)

外匯	匯率	5日(%)	1個月(%)
港元兌人民幣	0.8846	0.88	(0.75)
美元兌人民幣	6.8619	0.87	(0.71)
美元兌港元	7.7579	0.00	0.04
美元兌日元	113.43	0.72	(2.06)
歐元兌美元	1.0663	(1.11)	1.03
英鎊兌美元	1.2506	0.18	2.70
澳元兌美元	0.7630	(0.65)	3.56

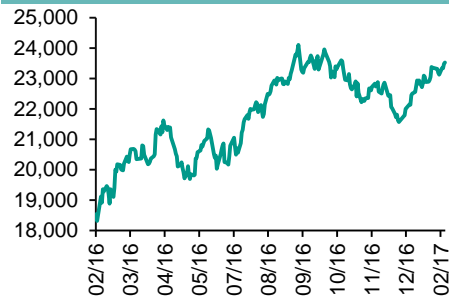
政府債券	收益率(%)	5日(bps)	1個月(bps)
中國(10年期)	3.4190	5.40	24.30
香港(10年期)	1.70700	(15.20)	(2.90)
美國(10年期)	2.39840	(6.64)	2.27

來源：彭博

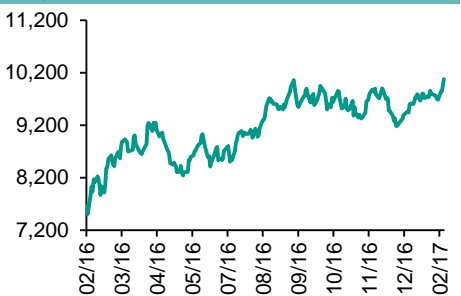
## 每天導讀

### 各股市走勢圖

#### 恒指走勢圖



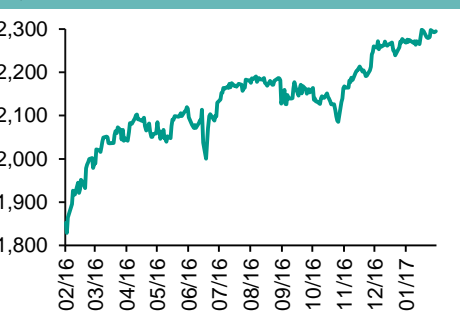
#### 國指走勢圖



#### 滬深300走勢圖



#### 標普500走勢圖



來源：彭博

### 股市短評

昨天美股上升，三大指數同創紀錄新高，受特朗普稅改講話和初申失業人數意外下降激勵。昨天歐洲股市連續第3天上漲，升至兩周高點，法國興業銀行業績優於預期帶動銀行股上漲。昨天港股上升，國指跑贏恒指；港股11個行業類別指數表現不一，工業製品業領漲，電訊業領跌。昨天上證綜指漲0.51%，深成指漲0.52%。滬深300指數中電信業務指數領漲，醫藥衛生指數領跌。港股通（滬）全天使用額度為9.32億元，使用比例為8.88%；滬股通全天使用額度為17.74億元，使用比例為13.65%。港股通（深）全天使用額度為4.98億元，使用比例為4.75%；深股通全天使用額度為2.67億元，使用比例為2.05%。昨天滬深兩市兩融餘額跌至8,849億元，滬深兩市總交易量升至4,587億元。今天將公布法國12月製造業產值及美國2月密歇根大學消費者信心指數。

### 主要經濟數據公佈

國家	經濟指標	時間	市場預期	實際值	前值
美國	首次失業人數	2月4日	249k	234k	246k
日本	機器訂單月環比	12月	3.0%	6.7%	-5.1%
新西蘭	RBNZ 官方現金利率	2月9日	1.75%	1.75%	1.75%
俄羅斯	黃金與外匯儲備	2月3日	na	394.1b	392.5b
美國	批發庫存月環比	12月	1.0%	1.0%	1.0%
美國	持續領取失業救濟人數	1月28日	2058k	2078k	2063k*
美國	彭博消費者舒適度	2月5日	na	47.2	46.6

來源：彭博 (\*均為修正值)

### 主要新聞總結

- 新加坡提議新交所准高科技企業採雙層股權架構上市
- 希臘政府內部就拯救貸款談判意見分歧
- 日央行副行長：距通脹目標仍遠，須繼續擴力量寬
- 英國下議院三讀通過啟動脫歐法案，尚待上議院審議
- 商務部：「一帶一路」多個重點項目已開工建設
- 國家糧食局年內將制定深化國有糧企改革指導意見
- 商務部：去年中國新能源車銷量逾50萬輛，首次成全球第一
- 中保監副主席：保險公司非理性舉牌欠思考

## 國際經濟要聞

### 新加坡提議新交所准高科技企業採雙層股權架構上市

新加坡未來經濟委員會倡議新加坡交易所作為高科技、生物醫藥及生命科學企業的上市地點，應在提供合適保障以緩解企業管治風險的情況下，准許企業雙層股權架構。委員會又提出檢討新加坡稅制，政府監管環境支持創新及冒險等，並提倡強化風險基金生態，簡化對風險基金的監管架構。(彭博)

### 希臘政府內部就拯救貸款談判意見分歧

希臘政府內部就解決新一輪拯救貸款出現分歧。支持總理齊普拉斯人士認同應在財政政策上讓步，但其他則認為要對債權人及IMF採更強硬立場。包括財長在內的主要經濟官員，擔心與債權人長時間抗爭會影響外界對希臘經濟復甦的信心。另一派則擔心不受歡迎的緊縮舉措會產生負面後果。(彭博)

### 日央行副行長：距通脹目標仍遠，須繼續強力量寬

日本央行副行長中曾宏向商界領袖表示，基於美國經濟政策不確定及日本本土物價上升動力疲弱，日本經濟仍需大量貨幣支撐。日本經濟縱然溫和復甦，展望仍面臨更多下行風險，直指距離達致通脹目標仍然漫漫長路。他相信日本央行目前最重要是持續實行有力的貨幣量寬。(彭博)

### 英國下議院三讀通過啟動脫歐法案，尚待上議院審議

英國下議院三讀通過啟動英國脫歐法案。該法案將於2月20日呈交上議院審議，當局期望能於3月7日完成立法程序，以便於3月底正式啟動脫歐程序。上議院將向政府施壓，試圖爭取國會在脫歐談判過程中有更多話語權，但不預期會影響英國啟動脫歐時間表。(彭博)

## 大中華經濟要聞

### 商務部：「一帶一路」多個重點項目已開工建設

商務部新聞發言人孫繼文表示，去年中國對一帶一路沿線53個國家直接投資145.3億美元，佔同期總額的8.5%。多個重點項目已開工建設，匈塞鐵路等項目也在順利推進。下一步，商務部將繼續穩步推進，建設、深化與沿線國家的投資合作，堅持市場化運作為主，推進重點項目落地。(彭博)

### 國家糧食局年內將制定深化國有糧企改革指導意見

國家糧食局制定《2017年糧食流通工作要點》，提出了深入推進國有糧食企業改革。實施指導意見，健全國有糧食企業改革聯繫點制度，促進糧食企業提質增效。同時，建立健全現代企業制度，發展混合所有制經濟。(彭博)

### 商務部：去年中國新能源車銷量逾50萬輛，首次成全球第一

商務部孫繼文表示，去年中國汽車銷量達到2,802.8萬輛，按年增13.7%，連續8年蟬聯全球第一。2016年全年新能源車銷量超過50萬輛，同比增53%，中國新能源汽車銷量亦超過美國成全球第一。(彭博)

### 中保監副主席：保險公司非理性舉牌欠思考

中保監副主席陳文輝稱，保險行業應錨定正確方向，做實「保險業姓保」，堅持審慎穩健運用保險資金的三項原則，包括保險姓「保」和保險資金運用服務主業，切實強化保險資產負債管理理念。(彭博)

## 企業要聞

### 日本高田就與美國司法部和解撥備8.6億美元

生產汽車安全氣袋裝置的日本汽車零售商高田將就與美國司法部達成的10億美元和解協議，撥備8.644億美元。公司亦將於截至去年底的第三季度業績中，記帳35億日圓(3,100萬美元)作為產品回收的特殊成本。另外，公司預期在去年4月至12月的首三個季度錄得40.7億日圓(3,600萬美元)的匯兌利潤。(彭博)

### 東芝擬售晶片業務權益，傳獲出價高達35.6億美元

東芝計劃出售電腦記憶晶片業務19.9%權益，參與競投買家出價介乎2,000億至4,000億日圓。東芝冀從該宗交易套現3,000億日圓(約26.72億美元)，以紓緩因對美國核電業務進行撇帳所造成的財政壓力。(彭博)

### 馬士基總裁：航運需求增長6年來首次超越供應增長

馬士基集團行政總裁Soren Skou表示，對馬士基航運今年業務取得2%至4%增長感到樂觀，他指行業自2015年第三季以來有很少增加新運力，新船訂單亦處紀錄低位。行業供需基本因素目前處於合理狀態。(彭博)

### PayPal披露遭美司法部調查洗黑錢措施

PayPal向美國證券及交易委員會披露，公司早前接獲美國司法部傳票，要求提供有關過去反洗黑錢活動計劃的某些資料。公司稱正與當局合作並向對方提交資料，目前未能預計調查結果。(彭博)

## 中港兩地上市的H股股份

H股代碼	股份名稱	H股 收盤價 (港元)	動態市盈率	市淨率	H股/A股 價比(%)	H股代碼	股份名稱	H股 收盤價 (港元)	動態市盈率	市淨率	H股/A股 價比(%)
939	建設銀行	5.92	5.72	0.86	(7.74)	895	東江環保*	13.42	28.10	3.51	(34.94)
1398	工商銀行	4.87	5.52	0.82	(5.67)	753	中國國航	5.68	9.75	1.04	(32.42)
1288	農業銀行	3.30	5.30	0.77	(8.14)	670	東方航空	4.15	11.30	1.08	(47.67)
3988	中國銀行	3.72	5.54	0.82	(7.76)	1055	南方航空	4.55	11.63	0.96	(44.52)
3328	交通銀行	5.87	5.78	0.70	(13.54)	1919	中國遠洋	3.31	-	1.47	(49.92)
3968	招商銀行	19.94	7.42	1.18	(5.76)	2866	中海集運	1.75	-	1.31	(62.13)
998	中信銀行	5.19	5.22	0.66	(32.93)	1138	中海發展	4.55	8.44	0.60	(43.98)
6818	光大銀行	3.76	5.32	0.63	(18.02)	2880	大連港	1.40	43.99	0.92	(56.52)
1988	民生銀行	8.80	6.09	0.89	(14.59)	317	廣船國際	14.96	28.35	1.81	(60.34)
2628	中國人壽	23.65	44.21	1.95	(21.00)	2039	中集集團*	11.46	498.78	1.17	(36.36)
2318	中國平安	41.55	10.46	1.77	1.85	1800	中國交建	9.99	8.79	0.96	(47.89)
2601	中國太保	29.10	18.53	1.84	(8.00)	390	中國中鐵	6.93	11.44	1.15	(32.89)
1336	新華保險	40.05	23.39	1.85	(23.89)	1186	中國鐵建	11.06	9.67	1.05	(22.36)
6030	中信證券	16.80	15.14	1.29	(9.93)	1766	中國中車	7.42	14.90	1.84	(34.65)
6837	海通證券	14.36	14.71	1.39	(20.56)	525	廣深鐵路	4.70	22.42	1.07	(21.50)
1776	廣發證券*	17.16	13.12	1.57	(12.80)	177	寧滬高速	9.74	18.56	2.17	(1.35)
6886	華泰證券	15.74	14.61	1.21	(23.61)	548	深圳高速	6.96	8.25	1.10	(29.99)
6099	招商證券	12.10	10.28	1.27	(36.32)	995	皖通高速	5.98	9.34	1.06	(63.52)
3958	東方證券	7.75	4.70	1.04	-	107	成渝高速	3.03	6.83	0.62	(47.31)
6178	光大證券	12.60	10.80	1.10	(30.25)	2238	廣汽集團	12.48	9.98	1.72	(54.12)
6881	銀河證券	7.40	8.94	1.14	(41.62)	1211	比亞迪*	45.65	22.51	2.36	(19.15)
857	中石油	6.00	151.40	0.82	(37.00)	2333	長城汽車	8.76	7.83	1.61	(37.06)
386	中石化	6.10	18.67	0.95	(7.06)	2338	濰柴動力	14.20	34.40	1.57	8.36
338	上石化	4.78	9.81	2.09	(36.18)	3606	福耀玻璃	23.55	18.95	3.18	11.00
1033	石化油服	1.54	-	1.21	(64.50)	1108	洛陽玻璃	5.58	10.98	6.24	-
2883	中海油田	7.97	-	0.88	(45.52)	38	一拖股份	4.94	30.03	0.91	(67.07)
568	山東墨龍*	2.35	-	0.68	(75.03)	1157	中聯重科*	4.16	-	0.76	(20.98)
1088	中國神華	15.74	15.52	0.89	(17.51)	564	鄭煤機	4.62	56.45	0.69	(48.69)
1898	中煤能源	4.00	-	0.56	(41.09)	1057	浙江世寶*	9.30	46.46	1.78	(78.45)
1171	兗州煤業	5.80	50.03	0.71	(52.90)	1072	東方電氣	7.51	-	0.71	-
902	華能國際	5.03	6.07	0.80	(39.09)	2727	上海電氣	3.69	20.84	1.03	-
991	大唐發電	2.10	10.38	0.55	(52.34)	2208	金風科技*	12.90	10.20	1.74	(30.58)
1071	華電國際	3.34	5.16	0.68	(41.57)	42	東北電氣	2.59	-	7.00	(72.90)
1618	中國中冶	2.92	9.89	0.94	(50.39)	187	京城機電	3.38	-	1.94	(68.51)
347	鞍鋼股份*	5.68	-	0.83	(14.35)	300	沈機集團	2.77	-	1.67	(69.91)
323	馬鋼股份	2.72	-	0.98	(24.99)	2607	上海醫藥	20.85	15.73	1.57	(13.07)
1053	重慶鋼鐵	2.12	-	6.32	-	2196	復星醫藥	26.75	20.05	2.79	(5.25)
2600	中國鋁業	4.05	294.07	1.36	(27.72)	1513	麗珠醫藥*	47.20	25.79	3.72	(27.46)
358	江西銅業	13.56	132.84	0.90	(39.29)	874	白雲山	19.66	16.56	2.42	(29.06)
2899	紫金礦業	2.93	65.50	2.10	(27.55)	719	新華製藥*	5.84	22.24	1.21	(59.61)
3993	洛陽鉬業	2.40	7.89	0.41	(48.18)	168	青島啤酒	36.00	23.81	2.51	(5.30)
914	海螺水泥	26.95	20.51	1.78	14.31	553	南京熊貓	7.66	55.89	1.90	(57.57)
2009	金隅股份	3.30	6.63	0.39	(35.66)	763	中興通訊*	12.40	12.68	1.12	(27.55)
2202	萬科*	20.40	10.22	1.99	(13.18)	921	海信科龍*	7.88	15.01	2.16	(38.60)
588	北京北辰	2.58	8.63	0.45	(46.52)	1812	晨鳴紙業*	9.30	7.91	1.07	(33.13)
1065	創業環保	4.37	14.98	(53.95)		811	新華文軒	7.03	10.69	1.02	(70.13)

注\*：其A股在深圳證券交易所上市。沒有"\*"符號H股，其A股在上海證券交易所上市

來源：彭博、農銀國際證券

**農銀國際業務發展部聯繫人**

**戴昕**  
[angeladai@abci.com.hk](mailto:angeladai@abci.com.hk)  
電話: (852) 2147 8810

**農銀國際機構銷售部聯繫人**

**關寶娟**  
[joycekwan@abci.com.hk](mailto:joycekwan@abci.com.hk)  
電話: (852) 2147 8838 / 2147 8855  
**林允文**  
[vivianlin@abci.com.hk](mailto:vivianlin@abci.com.hk)  
電話: (852) 2147 8842

**農銀國際研究部聯繫人**

**陳宋恩**  
[philipchan@abci.com.hk](mailto:philipchan@abci.com.hk)  
電話: (852) 2147 8805  
**周秀成**  
[stevechow@abci.com.hk](mailto:stevechow@abci.com.hk)  
電話: (852) 2147 8809

要下載最新的研究報告，請前往 <http://sec.abci.com.hk/eng/research/research.asp>  
要下載過去的研究報告，請前往 [http://www.abci.com.hk/en-us/research\\_report.php](http://www.abci.com.hk/en-us/research_report.php)

陳宋恩及周秀成作為本研究報告全部或部分撰寫人，謹此證明有關就研究報告中提及的所有公司及/或該公司所發行的證券所做出的觀點，均屬分析員之個人意見。分析員亦在此證明，就研究報告內所做出的推薦或個人觀點，分析員并無直接或間接地收取任何補償。此外，分析員及分析員之關聯人士並沒有持有（除以下披露權益）研究報告內所推介股份的任何權益，並且沒有擔任研究報告內曾提及的上市法團的高級工作人員。

**權益披露**

農銀國際證券有限公司及/或與其聯屬公司，曾在過去12個月內，與本報告提及的公司有投資銀行業務關係。  
陳宋恩持有中國農業銀行H股股份。

**免責聲明**

該報告只為客戶使用，并只在適用法律允許的情況下分發。本研究報告並不牽涉具體使用者的投資目標，財務狀況和特殊要求。該等資訊不得被視為購買或出售所述證券的要約或要約邀請。我等並不保證該等資訊的全部或部分可靠，準確，完整。該報告不應代替投資人自己的投資判斷。文中分析建立于大量的假設基礎上，我等并不承諾通知閣下該報告中的任何資訊或觀點的變動，以及由于使用不同的假設和標準，造成的與其它分析機構的意見相反或不一致。分析員（們）負責報告的準備，為市場訊息采集、整合或詮釋，或會與交易、銷售和其它機構人員接觸。農銀國際證券有限公司不負責文中資訊的更新。農銀國際證券有限公司對某一或某些公司內部部門的資訊進行控制，阻止內部流動或者進入其它部門及附屬機構。負責此研究報告的分析員的薪酬完全由研究部或高層管理者（不包括投資銀行）決定。分析員薪酬不取決于投行的收入，但或會與農銀國際證券有限公司的整體收入（包括投行和銷售部）有關。報告中所述證券未必適合在其它司法管轄區銷售或某些投資人。文中所述的投資價格和價值、收益可能會有波動，歷史表現不是未來表現的必然指示。外幣匯率可能對所述證券的價格、價值或收益產生負面影響。如需投資建議、交易執行或其它諮詢，請您聯繫當地銷售代表。農銀國際證券有限公司或任何其附屬機構、總監、員工和代理，都不為閣下因依賴該等資訊所遭受的任何損失而承擔責任。進一步的資訊可應要求而提供。

版權所有2017年農銀國際證券有限公司

該材料的任何部分未經農銀國際證券有限公司的書面許可不得複印、影印、複製或以任何其他形式分發

辦公地址: 香港中環，紅棉路8號，東昌大廈13樓，農銀國際證券有限公司

電話: (852) 2868 2183