

各股市走势图	1
股市短评	1
主要经济数据公布	1
主要新闻总结	1
国际经济要闻	2
大中华经济要闻	2
企业要闻	2
中港两地上市的 H 股股份	3
免责声明	4

指数	收市	日比(%)	5日(%)
恒生	28,596.80	(0.02)	0.92
H股	11,524.64	(0.67)	(0.34)
红筹	4,404.28	(0.30)	0.62
HSC大型股	2,398.07	0.05	1.16
HSC中型股	5,390.72	(0.35)	0.21
AH股溢价	128.40	(0.16)	(0.53)
沪深300	4,020.89	0.71	0.28
富时中国A50	12,809.71	0.07	(0.12)
上证180	8,604.75	0.22	(0.16)
上证380	5,737.30	1.60	0.66
台北加权	10,786.19	(0.13)	0.27
日经225	22,549.06	0.04	2.44
道琼斯	23,548.42	0.04	0.86
标普500	2,591.13	0.13	0.71
纳斯达克	6,786.44	0.33	1.31
德国DAX 30	13,468.79	(0.07)	1.90
富时100	7,562.28	0.03	0.99
法国CAC 40	5,507.25	(0.19)	0.25

商品期货/指数	市价	日比(%)	5日(%)
纽约期油(美元/桶)	57.22	(0.23)	5.22
纽约期金(美元/t oz)	1,281.20	(0.03)	0.84
标普高盛商品指数	429.44	2.10	3.78
CRB大宗商品期货价格指数	192.57	1.68	2.69
罗杰斯国际商品指数	2,389.10	1.81	2.95

外汇	汇率	5日(%)	1个月(%)
港元兑人民币	0.8487	(0.18)	0.15
美元兑人民币	6.6212	(0.17)	0.09
美元兑港元	7.8015	0.01	(0.06)
美元兑日元	113.81	0.15	0.99
欧元兑美元	1.1609	(0.32)	(1.12)
英镑兑美元	1.3165	(0.89)	0.18
澳元兑美元	0.7688	0.42	(0.84)

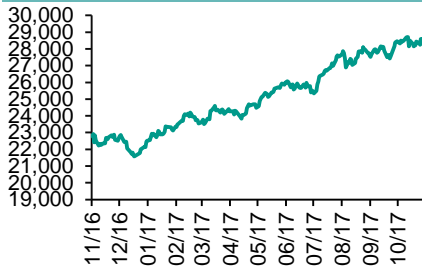
政府债券	收益率(%)	5日(bps)	1个月(bps)
中国(10年期)	3.8750	(5.30)	25.20
香港(10年期)	1.70900	(10.40)	0.60
美国(10年期)	2.32170	(5.76)	(3.72)

来源：彭博

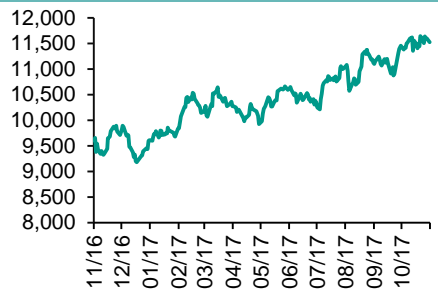
每天导读

各股市走势图

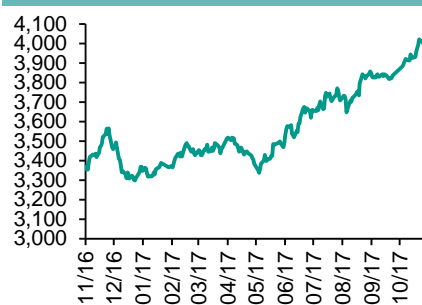
恒指走势图



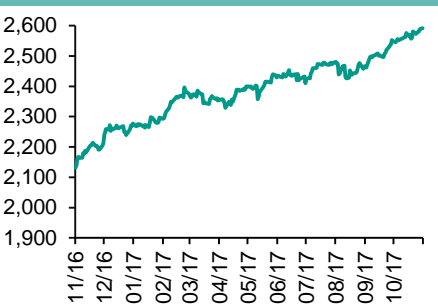
国指走势图



沪深300走势图



标普500走势图



来源：彭博

股市短评

昨天美国三大指数均上涨，其中纳斯达克指数涨幅最大。沙特打套对大市有影响，但企业业绩良好及博通与高通合并传闻均推动大市上升。标普500指数中10个行业指数表现不一，其中能源指数领涨，电信服务指数领跌。昨天欧洲三大股市表现不一，其中英国富时100指数上涨，法国CAC40指数及德国DAX指数下跌。昨天恒指及国指均下跌；恒指跑赢国指。昨天港股11个行业指数表现不一，其中信息科技业领涨，地产建筑业领跌。昨天上证综指及深成指均上升；深成指跑赢上证综指。沪深300指数中10个行业指数表现不一，其中医药卫生指数领涨，金融地产指数领跌。昨天港股通（沪）全天使用额度为25.60亿元，使用比例为24.38%；因卖盘多于买盘，沪股通全天使用额度为130.23亿元。港股通（深）全天使用额度为13.04亿元，使用比例为12.42%；深股通全天使用额度为6.56亿元，使用比例为5.04%。昨天沪深两市两融余额涨至10065亿元，沪深两市总交易量降至4650亿元。今天将公布德国9月工业产值环比及意大利9月零售销售环比。

主要经济数据公布

国家	经济指标	时间	市场预期	实际值	前值
意大利	Markit/ADACI意大利综合PMI指数	10月	54.3	53.9	54.3
法国	Markit/法国综合PMI指数	10月	57.5	57.4	57.5
德国	Markit/BME德国综合PMI指数	10月	56.9	56.6	56.9
欧元区	Markit欧元区综合PMI指数	10月	55.9	56.0	55.9
欧元区	PPI同比	9月	2.7%	2.9%	2.5%
墨西哥	消费者信心指数	10月	88.6	88.2	89.2

来源：彭博（*均为修正值）

主要新闻总结

- 人行：健全金融监管体系，建立国务院金融稳定发展委员会
- 沙特反贪11名王子被捕，涉亿万富豪阿勒瓦利德
- 日本10月服务业PMI急弹至53.4逾两年高
- 特朗普晤日本商界领袖，提及美日贸易严重
- 比特币创新高，明年「目标价」升至1.1万美元
- 财政部：明年起对金融机构等签订借款合同免徵印花稅
- 金管局：外汇基金第三季投资收益536亿元，按季跌近25%
- 上交所：开展「新蓝筹」行动

国际经济要闻

沙特反贪11名王子被捕，涉亿万富豪阿勒瓦利德

据报道沙特阿拉伯公布反贪被捕名单，11名被捕王子中包括有「中东首富」之称的亿万富豪阿勒瓦利德，他在美国投资了多家大型企业包括花旗集团、苹果等。除阿勒瓦利德外，被捕人士亦包括现任的经济及计划大臣、前财政大臣、前沙特电信公司总裁、前沙特电信公司总裁等。(彭博)

日本10月服务业PMI急弹至53.4逾两年高

数据显示，经季节调整，日本10月服务业采购经理指数结束连跌三个月兼创26个月，由9月所创11个月低位51，急弹至53.4，为2015年8月以来最高，且已连续13个月呈扩张。期内，服务商新业务扩张由十个月低位再度大幅加速至2013年5月以来最高；就业连增十个月，但增速按月略为放缓。(彭博)

特朗普晤日本商界领袖，提及美日贸易赤字严重

正在日本访问的美国总统特朗普与日本商界领袖会面，特朗普表示美国与日本的贸易逆差严重，希望双方可以进行更互惠互利的交易。他举例指，有数以百万计的日本汽车在美国销售，相反日本甚少人购买美国车。(彭博)

比特币又新高，明年「目标价」升至1.1万美元

数据显示，香港时间6日比特币曾升至7,601美元，创纪录新高，较10月底最後报价约6,450美元水平，不足一周已升约17.8%。以年初997美元水平计，更累升逾6.6倍。投资研究公司Standpoint Research分析师Ronnie Moas日前将明年比特币目标价由7,500美元上调至1.1万美元。(彭博)

大中华经济要闻

人行：健全金融监管体系，建立国务院金融稳定发展委员会

人民银行指出，要加强和改进中央银行宏观调控职能，健全货币政策和宏观审慎政策双支柱调控框架；健全金融监管体系，建立国务院金融稳定发展委员会。货币政策主要针对整体经济和总量问题。在金融监管方面要加强金融机构股东资质管理，防止利益输送、内部交易等行为。(彭博)

财政部：明年起对金融机构等签订借款合同免徵印花税

财政部公布自2017年12月1日至2019年12月31日，对金融机构向农户、小微企业等发放小额贷款取得的利息收入免徵增值税。自2018年1月1日至2020年12月31日，对金融机构与小微企业签订的借款合同免徵印花税。(彭博)

金管局：外汇基金第三季投资收益536亿元，按季跌近25%

金管局公布外汇基金第三季表现，投资收益为536亿元，按年升约14%，按季则跌近25%。外汇基金第三季港股投资收益为144亿元，按年跌14%，按季升近7%。其他股票投资则赚188亿元，按年升约2%，按季升约20.5%。(彭博)

上交所：开展「新蓝筹」行动，研推沪深300 ETF期权

上交所表示，将致力开展「新蓝筹」行动，挖掘与培育更多代表新经济和传统产业转型升级的优质企业登陆上交所融资；还积极研究推出沪深300 ETF期权，积极推进央企ETF和跨省国企ETF开发，支持国企优化升级。(彭博)

企业要闻

美药店商CVS并购安泰保险作价700亿美元

消息报道美国最大药店营运商CVS Health及美国医疗保险商安泰(Aetna)就合并条款进行最後磋商，最快於12月公布合并，收购代价700亿美元，意味安泰估值将远超过每股200美元。双方已同意CVS Health以现金及股份方式支付收购，以减少税项支出。(彭博)

小米目标明年出货1亿部手机

小米董事长雷军透露，已提前2个月完成今年度出货量超过7,000万部，营收逾1,000亿元人民币的目标。他表示，小米已确立明年目标，冀手机出货量达1亿部，并争取进入世界500强企业。(彭博)

马云：蚂蚁金服两年内不会上市

阿里巴巴主席马云表示，蚂蚁金服在短期内暂无上市计划，也没有考虑会在哪里上市。而目前蚂蚁金服将会更多关注金融科技相关事宜，至於上市，会在两年之後考虑。(彭博)

华为与印度电讯商讨论5G合作

华为与印度主要电讯营运商讨论就5G技术的创新合作，并已在当地启动5G测试。华为亦与当地电讯商Reliance Jio商讨，就光纤到家服务向对方提供设备。(彭博)

中港两地上市的H股股份

H股代码	股份名称	H股 收盘价 (港元)	动态市盈率	市净率	H股/A股 价比(%)	H股代码	股份名称	H股 收盘价 (港元)	动态市盈率	市净率	H股/A股 价比(%)	
939	建设银行	6.78	6.04	0.86	(17.05)	895	东江环保*	12.04	16.33	2.50	(34.92)	
1398	工商银行	6.16	6.61	0.93	(13.43)	1635	大众公用	3.50	13.53	1.21	(40.24)	
1288	农业银行	3.62	5.36	0.75	(16.36)	753	中国国航	7.47	12.10	1.14	(35.25)	
3988	中国银行	3.82	5.48	0.69	(16.07)	670	东方航空	3.99	8.75	0.91	(49.81)	
3328	交通银行	5.77	5.27	0.61	(20.36)	1055	南方航空	6.00	10.71	1.10	(43.75)	
3968	招商银行	29.60	9.22	1.45	(5.42)	1919	中国远洋	3.91	-	1.67	(49.55)	
998	中信银行	5.00	4.99	0.58	(30.30)	2866	中海集运	1.73	7.92	1.21	(61.09)	
6818	光大银行	3.63	4.88	0.53	(22.84)	1138	中海发展	4.37	15.78	0.55	(39.48)	
1988	民生银行	7.40	4.70	0.64	(23.82)	2880	大连港	1.37	27.24	0.84	(60.11)	
2628	中国人寿	26.95	31.01	2.10	(29.54)	3369	秦港股份	2.55	13.12	0.90	(73.03)	
2318	中国平安	70.80	14.72	2.45	(5.95)	317	广船国际	13.26	-	1.57	-	
2601	中国太保	37.75	23.38	2.21	(24.15)	2039	中集集团*	15.66	21.66	1.39	(33.72)	
1336	新华保险	48.70	26.62	2.09	(32.72)	1800	中国交建	9.27	7.15	0.76	(47.63)	
6030	中信证券	17.12	17.19	1.20	(15.02)	390	中国中铁	6.16	8.69	0.88	(42.25)	
6837	海通证券	12.06	15.11	1.05	(28.79)	1186	中国铁建	9.54	7.50	0.81	(34.21)	
2611	国泰君安	17.80	11.73	1.28	(24.29)	1766	中国中车	7.48	17.27	1.52	(43.21)	
1776	广发证券*	16.34	12.81	1.31	(20.56)	525	广深铁路	4.44	27.50	0.96	(22.48)	
6886	华泰证券	16.60	16.38	1.18	(26.60)	177	宁沪高速	11.66	13.55	2.27	0.04	
6099	招商证券	13.00	12.30	0.97	(39.53)	548	深圳高速	8.05	11.52	1.15	(28.25)	
3958	东方证券	7.94	13.58	1.01	(55.82)	995	皖通高速	6.44	9.38	1.02	(58.70)	
6178	光大证券	10.60	14.33	0.85	(39.39)	107	成渝高速	3.07	8.55	0.59	(42.38)	
6881	银河证券	6.70	11.09	0.92	(56.08)	2238	广汽集团	18.82	12.05	2.10	(42.10)	
1375	中州证券	3.50	18.90	1.15	(62.75)	1211	比亚迪*	69.30	40.93	3.20	(10.14)	
857	中石油	5.44	35.15	0.71	(44.80)	2333	长城汽车	9.56	9.17	1.60	(27.94)	
386	中石化	5.73	10.68	0.82	(21.42)	2338	潍柴动力	9.77	9.96	1.02	(5.60)	
338	上石化	4.60	7.79	1.72	(39.17)	3606	福耀玻璃	30.70	21.35	3.75	(6.10)	
1033	石化油服	1.36	-	2.59	(62.33)	1108	洛阳玻璃	4.45	23.95	3.80	(82.19)	
2883	中海油田	7.40	-	0.87	(45.33)	38	一拖股份	3.74	32.49	0.65	(60.74)	
568	山东墨龙*	1.48	-	0.55	(75.71)	1157	中联重科*	3.83	21.58	0.67	(28.11)	
1088	中国神华	19.06	7.18	1.09	(20.52)	564	郑煤机	4.57	25.82	0.62	(45.65)	
1898	中煤能源	3.50	10.54	0.45	(48.24)	1057	浙江世宝*	3.21	39.96	1.45	(70.93)	
1171	兖州煤业	7.58	6.72	0.75	(47.13)	1072	东方电气	7.76	-	0.72	(40.93)	
902	华能国际	5.18	25.29	0.81	(33.27)	2727	上海电气	3.44	18.51	0.84	(64.89)	
991	大唐发电	2.69	7.71	0.74	(49.28)	2208	金风科技*	9.85	12.41	1.45	(39.96)	
1071	华电国际	3.22	56.15	0.64	(34.34)	42	东北电气	1.88	-	7.65	-	
1618	中国中冶	2.56	9.13	0.73	(57.98)	187	京城机电	2.25	-	1.55	(73.21)	
347	鞍钢股份*	7.04	11.03	0.91	(7.19)	300	沈机集团	停牌	-	-	-	
323	马钢股份	3.74	7.58	1.14	(22.63)	2607	上海医药	19.76	13.29	1.39	(32.55)	
1053	重庆钢铁	1.71	-	-	-	2196	复星医药	42.35	28.65	3.55	(19.57)	
2600	中国铝业	6.00	69.74	2.04	-	1513	丽珠医药*	60.00	33.50	4.29	(30.57)	
358	江西铜业	12.34	31.12	0.77	(39.49)	874	白云山	27.10	19.36	2.04	-	
2899	紫金矿业	2.67	25.23	1.76	(38.31)	719	新华制药*	8.97	16.83	1.58	(55.37)	
3993	洛阳钼业	4.93	35.33	2.43	(39.16)	168	青岛啤酒	32.40	33.15	2.19	(18.85)	
914	海螺水泥	32.15	12.13	1.81	8.74	6116	拉夏贝尔	9.63	7.64	1.17	(64.15)	
2009	金隅股份	3.80	12.87	0.76	(44.58)	553	南京熊猫	5.06	35.92	1.19	(55.37)	
2202	万科*	27.80	11.36	2.32	(13.92)	763	中兴通讯*	27.85	-	3.42	(30.35)	
588	北京北辰	2.89	8.11	0.47	(57.56)	921	海信科龙*	9.59	10.19	2.28	(47.80)	
1065	创业环保	4.91	12.80	1.26	(73.08)	1812	晨鸣纸业*	13.54	9.36	1.42	(31.96)	
						811	新华文轩	6.66	#N/A	N/A	-	(60.34)

注*: 其A股在深圳证券交易所上市。没有"*"符号H股, 其A股在上海证券交易所上市

来源: 彭博、农银国际证券

农银国际业务发展部联系人

戴昕

angeladai@abci.com.hk

电话: (852) 2147 8810

农银国际机构销售部联系人

关宝娟

joycekwan@abci.com.hk

电话: (852) 2147 8838 / 2147 8855

林允文

vivianlin@abci.com.hk

电话: (852) 2147 8842

农银国际研究部联系人

陈宋恩

philipchan@abci.com.hk

电话: (852) 2147 8805

周秀成

stevechow@abci.com.hk

电话: (852) 2147 8809

要下载最新的研究报告，请前往 <http://sec.abci.com.hk/eng/research/research.asp>
要下载过去的研究报告，请前往 http://www.abci.com.hk/en-us/research_report.php

陈宋恩及周秀成作为本研究报告全部或部分撰写人，谨此证明有关就研究报告中提及的所有公司及/或该公司所发行的证券所做出的观点，均属分析员之个人意见。分析员亦在此证明，就研究报告内所做出的推荐或个人观点，分析员并无直接或间接地收取任何补偿。此外，分析员及分析员之关联人士并没有持有（除以下披露权益）研究报告内所推介股份的任何权益，并且没有担任研究报告内曾提及的上市法团的高级工作人员。

权益披露

农银国际证券有限公司及/或与其附属公司，曾在过去12个月内，与本报告提及的公司有投资银行业务关系。
陈宋恩持有中国农业银行H股股份。

免责声明

该报告只为客户使用，并只在适用法律允许的情况下分发。本研究报告并不牵涉具体使用者的投资目标，财务状况和特殊要求。该等资讯不得被视为购买或出售所述证券的要约或要约邀请。我等并不保证该等资讯的全部或部分可靠，准确，完整。该报告不应代替投资人自己的投资判断。文中分析建立于大量的假设基础上，我等并不承诺通知阁下该报告中的任何资讯或观点的变动，以及由于使用不同的假设和标准，造成的与其它分析机构的意见相反或不一致。分析员（们）负责报告的准备，为市场讯息采集、整合或诠释，或会与交易、销售和其它机构人员接触。农银国际证券有限公司不负责文中资讯的更新。农银国际证券有限公司对某一或某些公司内部部门的资讯进行控制，阻止内部流动或者进入其它部门及附属机构。负责此研究报告的分析员的薪酬完全由研究部或高层管理者（不包括投资银行）决定。分析员薪酬不取决于投行的收入，但或会与农银国际证券有限公司的整体收入（包括投行和销售部）有关。报告中所述证券未必适合在其它司法管辖区销售或某些投资人。文中所述的投资价格和价值、收益可能会有波动，历史表现不是未来表现的必然指示。外币汇率可能对所述证券的价格、价值或收益产生负面影响。如需投资建议、交易执行或其它咨询，请您联系当地销售代表。农银国际证券有限公司或任何其附属机构、总监、员工和代理，都不为阁下因依赖该等资讯所遭受的任何损失而承担责任。进一步的资讯可应要求而提供。

版权所有2017年农银国际证券有限公司

该材料的任何部分未经农银国际证券有限公司的书面许可不得复印、影印、复制或以任何其他形式分发

办公地址: 香港中环，红棉路8号，东昌大厦13楼，农银国际证券有限公司

电话: (852) 2868 2183