

各股市走势图 1
股市短评 1
主要经济数据公布 1
主要新闻总结 1
国际经济要闻 2
大中华经济要闻 2
企业要闻 2
中港两地上市的 H 股股份 3
免责声明 4

指数	收市	日比(%)	5日(%)
恒生	24,979.69	1.60	(5.13)
H股	10,138.63	1.40	(4.56)
红筹	4,097.93	1.83	(4.67)
HSC大型股	2,042.62	0.32	(5.36)
HSC中型股	3,990.05	(1.42)	(6.62)
AH股溢价	123.59	(0.88)	(0.01)
沪深300	3,153.82	1.40	(1.08)
富时中国A50	10,836.34	(3.90)	(6.54)
上证180	6,966.30	(2.92)	(5.43)
上证380	3,788.36	(2.26)	(5.12)
台北加权	9,516.32	0.29	(4.59)
日经225	21,920.46	(0.16)	(2.87)
道琼斯	25,115.76	0.97	2.17
标普500	2,711.74	1.09	2.09
纳斯达克	7,305.90	2.01	2.78
德国DAX 30	11,335.48	1.20	(1.64)
富时100	7,026.32	1.25	(0.23)
法国CAC 40	4,989.35	0.44	(1.27)

商品期货/指数	市价	日比(%)	5日(%)
纽约期油(美元/桶)	66.69	(0.52)	0.39
纽约期金(美元/t oz)	1,231.30	0.30	(0.17)
标普高盛商品指数	465.41	(0.57)	(2.09)
CRB大宗商品期货价格指数	193.42	0.00	(1.25)
罗杰斯国际商品指数	2,468.08	(1.01)	(2.06)

外汇	汇率	5日(%)	1个月(%)
港元兑人民币	0.8892	0.45	1.02
美元兑人民币	6.9744	0.51	1.24
美元兑港元	7.8435	0.06	0.21
美元兑日元	112.35	(0.08)	(1.41)
欧元兑美元	1.1375	(0.84)	(1.75)
英镑兑美元	1.2801	(1.40)	(1.85)
澳元兑美元	0.7062	(0.34)	(2.24)

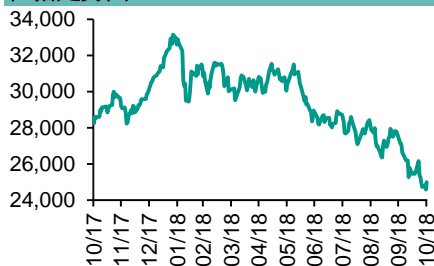
政府债券	收益率(%)	5日(bps)	1个月(bps)
中国(10年期)	3.5290	(7.40)	(9.60)
香港(10年期)	2.36200	(11.50)	(4.60)
美国(10年期)	3.08310	(8.45)	2.19

来源：彭博

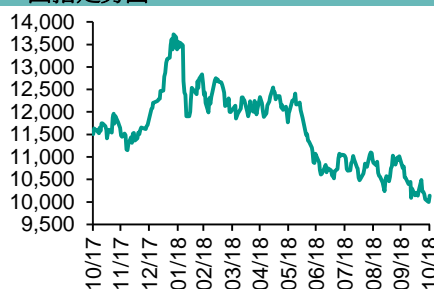
每天导读

各股市走势图

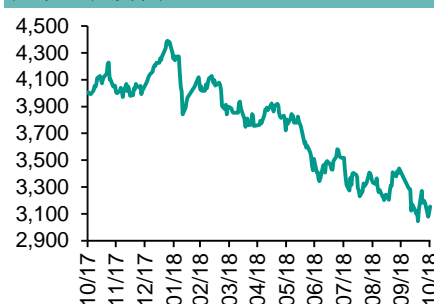
恒指走势图



国指走势图



沪深300走势图



标普500走势图



来源：彭博

股市短评

昨天美国股市三大股指均上升，其中纳斯达克指数升幅最大。企业业绩理想，带动三大指数造好。标普500指数10个行业指数表现不一，其中信息技术指数领涨，公用事业指数领跌。昨天欧洲三大股市均上升。昨天恒指及国指均上升，恒指升幅较大。外围股市造好，港股在科技股拉动下反弹。港股11个行业指数均上升，其中信息科技业指数领涨。昨天上证综指及深成指均上升。在政策面利好持续支持下，A股继续反弹。沪深300指数10个行业指数仅电信业务指数下跌，其中主要消费指数领涨。昨天沪股通北向净买入43.87亿人民币，南向净卖出2.01亿港元。深股通北向净买入13.62亿人民币，南向净卖出2.71亿港元。昨天沪深两市总交易量升至3153亿人民币。今天将公布中国10月财新制造业PMI及美国10月ISM制造业活动指数。

主要经济数据公布

国家	经济指标	时间	市场预期	实际值	前值
中国	非制造业采购经理指数	10月	54.6	53.9	54.9
中国	制造业采购经理指数	10月	50.6	50.2	50.8
欧元区	失业率	9月	8.1%	8.1%	8.1%
欧元区	核心CPI同比	10月	1.1%	1.1%	0.9%
美国	ADP 就业变动指数	10月	187K	227K	230K
美国	芝加哥采购经理指数	10月	60.0	58.4	60.4

来源：彭博 (*均为修正值)

主要新闻总结

- 英国脱欧大臣Raab表示11月21日前有望达成脱欧协议
- 中国经济下行压力加剧，称将进一步支持经济增长
- CNBC：库德洛说对华新关税并非板上钉钉
- 中国制造业采购经理指数降至逾2年来最低
- 前美联储主席耶伦担忧特朗普的批评会削弱对美联储的信心
- 据报北京各区设立数百规模基金扶持民企
- 加央行高层：目前是退出货币刺激合适时机
- 证券时报：中国鼓励券商支持上市民营企业缓解流动性压力

国际经济要闻

英国脱欧大臣Raab表示11月21日前有望达成脱欧协议

英国脱欧大臣Dominic Raab表示，他预计英国脱欧协议能够在11月21日之前敲定。Raab称，部分归功于英国新提出的如何避免在爱尔兰边境进行海关检查的新建议，最近几周表示“取得了很大进展”。(彭博)

CNBC：库德洛说对华新关税并非板上钉钉

白宫经济顾问拉里·库德洛接受CNBC采访说，现在没有什么是板上钉钉的。他以此回应有关美国总统特朗普可能对中国实施更多关税的报道。库德洛说：“政策谈判”将决定是否加征关税，而“不是武断的时间表”。(彭博)

前美联储主席耶伦担忧特朗普的批评会削弱对美联储的信心

前美联储主席耶伦表示，她担心特朗普对美国货币政策的抱怨可能会削弱对美联储的信心，她表示支持进一步加息以帮助经济可持续稳定增长。“重要的是公众对美联储要有信心，”她周二在华盛顿举行的会议上表示。(彭博)

加央行高层：目前是退出货币刺激合适时机

加拿大央行总裁波洛兹重申，需进一步加息实现央行的通胀目标，又指基于经济表现良好，目前是退出货币刺激的理想时机。(阿思达克)

大中华经济要闻

中国经济下行压力加剧，称将进一步支持经济增长

根据中共中央政治局周三会议声明，当前中国经济运行正在发生变化，经济下行压力有所加大，政府需要及时采取对策。政治局重申中国将保持积极的财政政策和审慎的货币政策，并研究解决民营企业、中小企业发展中遇到的困难。(彭博)

中国制造业采购经理指数降至逾2年来最低

中国10月份制造业采购经理指数(PMI)报50.2。中国国家统计局称，10月份受“十一”长假和外部环境复杂多变等因素影响，制造业供需出现一些波动，但仍位于扩张区间，制造业总体继续保持增长，增速放缓。(彭博)

据报北京各区设立数百亿规模基金扶持民企

据《北京日报》报道，北京市下属各区已纷纷通过设立基金或专业平台的形式，为民企上市公司解困，其中，北京西城区拟发起设立北京新动力优质企业发展基金。基金目标规模100亿元人民币。(阿思达克)

证券时报：中国鼓励券商支持上市民营企业缓解流动性压力

《证券时报》微信公众号“券商中国”称，北京、上海等地证监局向证券公司下发通知，支持他们帮助上市公司缓解流动性压力。通知旨在鼓励券商缓解具有发展前景的上市公司的短期流动性压力。(彭博)

企业要闻

爱奇艺季绩及收入预测均逊预期

爱奇艺公布截至9月底止第三季业绩。季度亏损31.4亿元人民币，较去年同期117.04亿元收窄73.2%。季度总收入69.14亿元，按年升约39.7%。公司预期第四季度收益介乎64.8亿至67.5亿元，相当于按年升43%至49%，低于市场预期。(阿思达克)

海航集团据称希望将空客飞机订单转卖给租赁公司

知情人士透露，海航集团几个月来一直试图将从空中客车订购的载客飞机出手。知情人士称，海航集团曾询问了中国工商银行和中国民生银行各自旗下的租赁部门及其他公司，希望能接手至少10架海航的飞机订单。(彭博)

法拉第未来第二名联合创始人离职 公司称经历异常财务困难

《路透》报道，电动车开发初创法拉第未来联合创始人兼产品策略高级副总裁Nick Sampson离职，为三名联合创始人中第二人离职。法拉第未来亦表示，公司正经历异常的财务困难。(阿思达克)

百胜集团上季业绩胜预期

百胜集团第3季业绩胜预期，盈利4.54亿美元，按年升8.6%，折合每股盈利增至1.4美元。经调整后，每股盈利1.04美元，高于市场预期。上季收入13.9亿美元，按年跌3.5%，但仍略高于预期。(RTHK)

中港两地上市的H股股份

H股代码	股份名称	H股 收盘价 (港元)	动态市盈率	市净率	H股/A股 股价比(%)	H股代码	股份名称	H股 收盘价 (港元)	动态市盈率	市净率	H股/A股 股价比(%)	
939	建设银行	6.17	5.33	0.74	(23.41)	1065	创业环保	2.81	6.99	0.64	(63.75)	
1398	工商银行	5.28	5.70	0.80	(16.76)	895	东江环保*	7.91	11.73	1.61	(36.12)	
1288	农业银行	3.39	5.01	0.66	(21.23)	1635	大众公用	2.47	16.29	0.92	(32.12)	
3988	中国银行	3.27	4.94	0.58	(21.56)	753	中国国航	6.14	10.14	0.88	(23.78)	
3328	交通银行	5.79	5.37	0.61	(13.19)	670	东方航空	4.16	12.38	0.92	(24.34)	
3968	招商银行	28.70	8.48	1.38	(8.53)	1055	南方航空	4.09	6.88	0.71	(38.78)	
998	中信银行	4.84	4.71	0.54	(26.31)	1919	中国远洋	2.81	30.36	1.22	(32.04)	
6818	光大银行	3.36	4.70	0.57	(24.69)	2866	中海集运	0.82	14.49	0.52	(66.92)	
1988	民生银行	5.62	3.59	0.46	(20.69)	1138	中海发展	4.32	21.97	0.56	(25.55)	
6196	郑州银行*	4.04	4.39	0.74	(35.16)	2880	大连港	1.01	20.91	0.64	(52.57)	
2628	中国人寿	15.80	10.97	1.23	(35.28)	3369	秦港股份	1.66	7.55	0.59	(51.53)	
2318	中国平安	72.75	11.22	2.24	4.15	317	广船国际	5.36	-	0.59	(48.17)	
2601	中国太保	28.90	14.17	1.67	(23.45)	2039	中集集团*	6.93	5.34	0.60	(41.36)	
1336	新华保险	36.30	12.65	1.53	(30.08)	1800	中国交建	7.22	5.71	0.57	(46.01)	
6030	中信证券	13.28	11.95	0.95	(29.21)	390	中国中铁	6.78	7.92	0.90	(15.36)	
6837	海通证券	7.55	10.16	0.66	(26.20)	1186	中国铁建	9.38	6.65	0.71	(17.40)	
2611	国泰君安	16.32	14.77	1.14	(1.39)	1766	中国中车	6.85	15.67	1.37	(25.21)	
1776	广发证券*	9.67	9.10	0.78	(27.01)	525	广深铁路	2.79	15.33	0.61	(16.05)	
6886	华泰证券	11.92	8.03	0.84	(32.48)	177	宁沪高速	9.76	10.45	1.75	(5.53)	
6099	招商证券	8.10	11.90	0.61	(43.61)	548	深圳高速	6.80	7.96	0.94	(23.79)	
3958	东方证券	5.00	11.47	0.61	(51.60)	995	皖通高速	4.44	5.87	0.68	(23.33)	
6178	光大证券	6.63	13.94	0.56	(37.40)	107	成渝高速	2.31	5.57	0.44	(35.73)	
6881	银河证券	3.70	10.45	0.52	(51.99)	2238	广汽集团	7.26	5.41	0.90	(38.39)	
6882	中信建投	4.29	7.21	0.68	(53.16)	1211	比亚迪*	50.10	49.66	2.41	(6.14)	
1375	中州证券	1.82	13.61	0.62	(64.65)	2333	长城汽车	4.09	5.29	0.65	(37.41)	
857	中石油	5.58	23.34	0.75	(40.40)	2338	潍柴动力	7.77	6.45	1.49	(8.89)	
386	中石化	6.41	10.50	0.96	(8.68)	3606	福耀玻璃	22.25	13.69	2.61	(4.55)	
338	上石化	3.41	4.61	1.15	(43.21)	1108	洛阳玻璃	2.25	25.89	0.89	(83.10)	
1033	石化油服	0.89	-	2.44	(58.64)	38	一拖股份	1.84	-	0.32	(62.28)	
2883	中海油田	7.28	1,180.45	0.91	(32.48)	1157	中联重科*	2.54	1.62	0.48	(30.84)	
568	山东墨龙*	1.26	14.04	0.47	(74.23)	564	郑煤机	4.17	9.67	0.58	(42.97)	
1088	中国神华	17.50	6.71	0.99	(21.19)	1057	浙江世宝*	0.97	-	0.46	(75.88)	
1898	中煤能源	3.41	8.62	0.44	(42.46)	1072	东方电气	3.92	11.12	0.39	(48.45)	
1171	兖州煤业	7.35	3.76	0.66	(35.73)	2727	上海电气	2.54	10.94	0.59	(57.78)	
902	华能国际	4.20	21.72	0.68	(38.48)	2208	金风科技*	6.16	5.75	1.00	(37.80)	
991	大唐发电	1.70	12.29	0.59	(53.71)	42	东北电气	0.70	-	-	(69.24)	
1071	华电国际	2.75	14.48	0.55	(36.76)	187	京城机电	1.24	12.77	0.83	(73.67)	
1618	中国中冶	1.92	6.93	0.54	(45.90)	300	沈机集团	停牌	-	-	-	
2068	中铝国际	2.74	9.43	0.69	(60.07)	2607	上海医药	16.52	11.16	1.11	(22.91)	
347	鞍钢股份*	6.27	5.53	0.78	(3.21)	2196	复星医药	24.10	17.74	2.09	(16.51)	
323	马钢股份	4.22	4.16	1.02	(10.18)	1513	丽珠医药*	21.75	12.33	1.30	(30.00)	
1053	重庆钢铁	1.10	2.82	0.50	(46.35)	874	白云山	23.45	8.41	1.62	(36.54)	
2600	中国铝业	2.86	28.31	0.74	(31.39)	719	新华制药*	3.84	9.30	0.84	(40.52)	
358	江西铜业	8.42	12.99	0.53	(42.51)	168	青岛啤酒	29.95	25.35	2.01	(7.34)	
2899	紫金矿业	2.94	12.94	1.70	(23.70)	6116	拉夏贝尔	6.91	7.27	0.84	(33.98)	
3993	洛阳钼业	2.63	9.54	1.27	(37.92)	1533	庄园牧场*	6.13	11.83	0.90	(56.61)	
914	海螺水泥	39.40	8.37	1.94	12.81	553	南京熊猫	2.15	15.36	0.52	(59.82)	
2009	金隅股份	2.20	6.05	0.49	(39.73)	763	中兴通讯*	11.78	-	1.99	(40.08)	
2202	万科*	23.85	7.81	1.73	(12.63)	6869	长飞光纤*	18.52	#N/A	N/A	1.87	(54.78)
588	北京北辰	1.99	4.23	0.31	(32.06)	921	海信科龙*	5.67	3.42	1.06	(24.66)	
1528	美凯龙	6.73	4.45	0.53	(45.94)	1812	晨鸣纸业*	4.33	3.73	0.63	(30.12)	
						811	新华文轩	4.87	6.13	0.65	(50.09)	

注*：其A股在深圳证券交易所上市。没有"*"符号H股，其A股在上海证券交易所上市

来源：彭博、农银国际证券

农银国际业务发展部联系人

戴昕

angeladai@abci.com.hk

电话: (852) 2147 8810

农银国际机构销售部联系人

关宝娟

joycekwan@abci.com.hk

电话: (852) 2147 8838 / 2147 8855

林允文

vivianlin@abci.com.hk

电话: (852) 2147 8842

农银国际研究部联系人

陈宋恩

philipchan@abci.com.hk

电话: (852) 2147 8805

周秀成

stevechow@abci.com.hk

电话: (852) 2147 8809

要下载最新的研究报告，请前往 <http://sec.abci.com.hk/eng/research/research.asp>
要下载过去的研究报告，请前往 http://www.abci.com.hk/en-us/research_report.php

陈宋恩及周秀成作为本研究报告全部或部分撰写人，谨此证明有关就研究报告中提及的所有公司及/或该公司所发行的证券所做出的观点，均属分析员之个人意见。分析员亦在此证明，就研究报告内所做出的推荐或个人观点，分析员并无直接或间接地收取任何补偿。此外，分析员及分析员之关联人士并没有持有（除以下披露权益）研究报告内所推介股份的任何权益，并且没有担任研究报告内曾提及的上市法团的高级工作人员。

权益披露

农银国际证券有限公司及/或与其附属公司，曾在过去12个月内，与本报告提及的公司有投资银行业务关系。
陈宋恩持有中国农业银行H股股份。

免责声明

该报告只为客户使用，并只在适用法律允许的情况下分发。本研究报告并不牵涉具体使用者的投资目标，财务状况和特殊要求。该等资讯不得被视为购买或出售所述证券的要约或要约邀请。我等并不保证该等资讯的全部或部分可靠，准确，完整。该报告不应代替投资人自己的投资判断。文中分析建立于大量的假设基础上，我等并不承诺通知阁下该报告中的任何资讯或观点的变动，以及由于使用不同的假设和标准，造成的与其它分析机构的意见相反或不一致。分析员（们）负责报告的准备，为市场讯息采集、整合或诠释，或会与交易、销售和其它机构人员接触。农银国际证券有限公司不负责文中资讯的更新。农银国际证券有限公司对某一或某些公司内部部门的资讯进行控制，阻止内部流动或者进入其它部门及附属机构。负责此研究报告的分析员的薪酬完全由研究部或高层管理者（不包括投资银行）决定。分析员薪酬不取决于投行的收入，但或会与农银国际证券有限公司的整体收入（包括投行和销售部）有关。报告中所述证券未必适合在其它司法管辖区销售或某些投资人。文中所述的投资价格和价值、收益可能会有波动，历史表现不是未来表现的必然指示。外币汇率可能对所述证券的价格、价值或收益产生负面影响。如需投资建议、交易执行或其它咨询，请您联系当地销售代表。农银国际证券有限公司或任何其附属机构、总监、员工和代理，都不为阁下因依赖该等资讯所遭受的任何损失而承担责任。进一步的资讯可应要求而提供。

版权所有2018年农银国际证券有限公司

该材料的任何部分未经农银国际证券有限公司的书面许可不得复印、影印、复制或以任何其他形式分发

办公地址: 香港中环，红棉路8号，东昌大厦13楼，农银国际证券有限公司

电话: (852) 2868 2183