

各股市走势图 1
 股市短评 1
 主要经济数据公布 1
 主要新闻总结 1
 国际经济要闻 2
 大中华经济要闻 2
 企业要闻 2
 中港两地上市的 H 股股份 3
 免责声明 4

指数	收市	日比(%)	5日(%)
恒生	30,897.71	0.55	2.38
H股	12,324.68	0.01	1.55
红筹	4,526.65	(0.15)	2.41
HSC大型股	2,597.15	0.51	2.46
HSC中型股	5,481.53	(0.59)	1.90
AH股溢价	124.88	0.39	1.08
沪深300	3,938.34	0.28	1.32
富时中国A50	12,888.64	0.39	2.71
上证180	8,437.37	0.20	1.78
上证380	5,449.71	0.64	0.15
台北加权	10,974.02	0.43	0.50
日经225	21,794.32	0.51	1.81
道琼斯	24,189.45	(0.90)	(0.31)
标普500	2,642.19	(0.55)	(0.09)
纳斯达克	7,069.03	(0.36)	0.38
德国DAX 30	12,293.97	(0.83)	2.81
富时100	7,257.14	(0.13)	3.17
法国CAC 40	5,277.94	(0.56)	2.65

商品期货/指数	市价	日比(%)	5日(%)
纽约期油(美元/桶)	66.79	(0.04)	5.11
纽约期金(美元/t oz)	1,356.50	1.08	1.55
标普高盛商品指数	466.72	1.21	4.71
CRB大宗商品期货价格指数	198.83	0.00	(1.25)
罗杰斯国际商品指数	2,524.22	0.75	3.45

外汇	汇率	5日(%)	1个月(%)
港元兑人民币	0.7986	(0.40)	(1.01)
美元兑人民币	6.2688	(0.37)	(0.89)
美元兑港元	7.8496	0.01	0.11
美元兑日元	106.73	(0.62)	0.29
欧元兑美元	1.2377	1.12	0.35
英镑兑美元	1.4191	1.34	2.05
澳元兑美元	0.7761	1.00	(1.42)

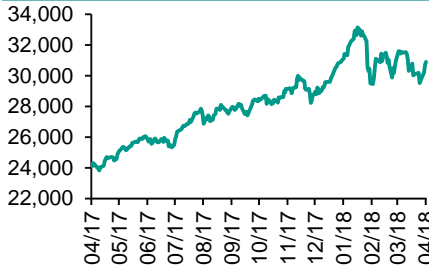
政府债券	收益率(%)	5日(bps)	1个月(bps)
中国(10年期)	3.7300	(0.80)	(12.10)
香港(10年期)	1.88900	(2.80)	(17.30)
美国(10年期)	2.77350	(5.85)	(9.46)

来源：彭博

每天导读

各股市走势图

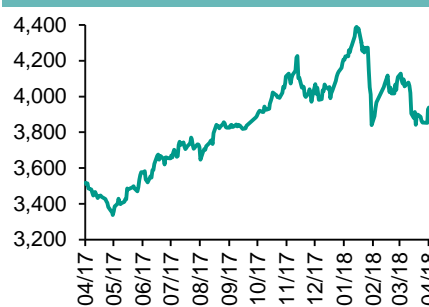
恒指走势图



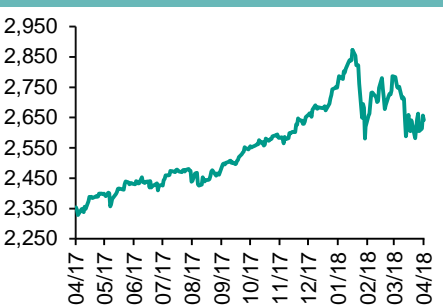
国指走势图



沪深300走势图



标普500走势图



来源：彭博

股市短评

昨天美国股市三大指数均下跌，其中道指跌幅较大。美国可能对叙利亚采取军事行动，金价油价获得支持，加上联储局最新的货币政策会议纪录表明，委员一致同意加息，引发市场担心局方未来加息态度更偏向鹰派。标普500指数中10个行业指数仅能源指数上升，其中电信服务指数领跌。昨天欧洲三大股市均下跌，市场忧虑美国向叙利亚动武触发美俄军事冲突。昨天恒指及国指均上升，恒指升幅较大。港股11个行业指数表现不一，其中能源指数领涨；消费品制造业指数领跌。昨天上证综指及深成指均上升，上证综指升幅较大。沪深300指数中10个行业指数均上升，其中金融地产指数领涨。昨天全日沪股通录1.86亿人民币净买入，南向净买入1.95亿港元。全日深股通录7.55亿人民币净买入，南向净买入18.53亿港元。昨天沪深两市总交易量跌至4831亿元。今天将公布美国3月进口价格环比及美国上周彭博消费者舒适度指数。

主要经济数据公布

国家	经济指标	时间	市场预期	实际值	前值
中国	PPI 同比	3月	3.3%	3.1%	3.7%
中国	CPI 同比	3月	2.6%	2.1%	2.9%
英国	工业产值(月环比)	2月	0.4%	0.1%	1.3%
英国	工业产值 同比	2月	2.9%	2.2%	1.6%
美国	CPI 月环比	3月	0.0%	-0.1%	0.2%
美国	CPI (除食品与能源) 月环比	3月	0.2%	0.2%	0.2%

来源：彭博 (*均为修正值)

主要新闻总结

- 中国称中港股票互联互通额度5月起提高，沪股通争取年内开通
- 中国据悉考虑放宽对股指期货的交易限制
- 中国外汇局：下一步研究推进QDII改革 满足跨境资产配置需求
- 中国国资委称国有企业2017年海外经营收入4.7万亿元人民币
- 美联储会议纪要：美联储倾向于加快升息步伐，预计贸易战构成经济风险
- 特朗普警告俄罗斯“做好准备”，射往叙利亚的导弹要来了
- 美国3月份核心通胀升温，得益于手机服务费的拖累退潮
- 美国上半年财年预算赤字扩大到6000亿美元

国际经济要闻

美联储会议纪要：美联储倾向于加快
升息步伐，预计贸易战构成经济风险

美联储周三公布的会议纪要显示，官员们在3月会议上倾向于略微加快货币政策收紧步伐，因为他们对增长前景和实现通胀目标的信心均有所增强。会议纪要显示，即使前景改善，“绝大多数”美联储官员仍表示担心贸易战会损害经济。(彭博)

特朗普警告俄罗斯“做好准备”，射
往叙利亚的导弹要来了

美国总统唐纳德·特朗普表示，美国与俄罗斯的关系从未如此糟糕，并警告莫斯科“做好准备”，美国对叙利亚涉嫌使用化学武器的导弹打击即将到来。(彭博)

美国3月份核心通胀升温，得益于手机
服务费的拖累退潮

美国通胀指标升至一年来的最高水平，因手机费的拖累退潮。通胀的升温也印证了美联储对于物价上涨将升温的预测。美国劳工部周三公布的数据显示，不包括食品和能源在内的核心消费物价3月份同比上涨2.1%，2月份同比为1.8%。(彭博)

美国上半财年预算赤字扩大到6000亿
美元

美国财政部发布月度预算报告称，从去年10月至今年3月的上半财年，预算收入增长1.6%，至1.5万亿美元，而支出增长4.8%，至2.1万亿美元。2018财年上半年，企业所得税从上年同期的1,002亿美元降至786亿美元。(彭博)

大中华经济要闻

中国称中港股票互联互通额度5月起提
高，沪伦通争取年内开通

中国证监会称，自2018年5月1日起，将沪股通及深股通每日额度分别调整为520亿元人民币，沪港通下的港股通及深港通下的港股通每日额度分别调整为420亿元人民币。中国央行行长易纲表示，目前沪伦通准备工作进展顺利，争取2018年内开通沪伦通。(彭博)

中国据悉考虑放宽对股指期货的交易
限制

知情人士透露，中国考虑放宽股指期货交易限制。知情人士表示，官员起草了一项提案，将对机构投资者股指期货日内过度交易行为的监管标准，从目前的20手合约，增加到100手合约。(彭博)

中国外汇局：下一步研究推进QDII改
革 满足跨境资产配置需求

中国外汇局公告称，稳步推进QDII各项工作，更好满足境内市场主体跨境资产配置需求。下一步根据国际收支状况、行业发展动态以及对外投资情况，进一步完善QDII宏观审慎管理。(彭博)

中国国资委称国有企业2017年海外经
营收入4.7万亿元人民币

中国国资委主任肖亚庆在博鳌亚洲论坛上表示，中国的企业出去并购，以及下一步国际化进程要按国际的规矩来，谋求共同的发展共同的进步。中国中央企业、国有企业会率先在开放和国际化进程方面作出努力。(彭博)

企业要闻

消息：淡马锡拟购入海航集团航空及
物流业务

外电引述消息人士报道，新加坡淡马锡控股正考虑向海航集团购入航空基建及物流相关业务。双方目前未有在具体投资及估值作出任何决定。淡马锡与海航上日签订谅解备忘录，在航空及物流方面寻求业务合作。(RTHK)

中投财团收购Nature's Care股权交易
作价据悉超过6亿美元

中国主权财富基金旗下一实体已同意收购澳大利亚膳食营养补充剂生产商Nature's Care Manufacture Pty。据知情人士透露，交易作价超过6亿美元。(彭博)

嘉能可据称宣布某些铝供应遭遇不可
抗力

因此事涉密而要求不具名的知情人士称，嘉能可宣布大约5万吨的合同遭遇不可抗力，相关合约规定铝的原产地应为俄罗斯。不可抗力是一项法律条款，允许贸易商出于不可控的因素而不履行合同。(彭博)

台湾工商时报：苹果削减HomePod订单
因销售欠佳

据台湾《工商时报》未注明消息来源的报道，由于售价偏高影响销售表现，预计第二季度单月出货量将从先前预期的50万台降至20万台以下。(彭博)

中港两地上市的H股股份

H股代码	股份名称	H股 收盘价 (港元)	动态市盈率	市净率	H股/A股 价比(%)	H股代码	股份名称	H股 收盘价 (港元)	动态市盈率	市净率	H股/A股 价比(%)
939	建设银行	8.13	6.71	0.95	(18.32)	895	东江环保*	10.78	15.70	2.16	(42.60)
1398	工商银行	6.85	6.84	0.96	(12.32)	1635	大众公用	3.03	14.77	0.98	(48.51)
1288	农业银行	4.51	6.17	0.87	(9.72)	753	中国国航	10.60	15.76	1.43	(30.08)
3988	中国银行	4.24	6.05	0.71	(14.69)	670	东方航空	6.03	10.98	1.31	(31.78)
3328	交通银行	6.34	5.35	0.63	(19.36)	1055	南方航空	8.39	11.21	1.35	(36.30)
3968	招商银行	34.25	9.83	1.55	(10.27)	1919	中国远洋	4.00	12.38	1.58	(44.72)
998	中信银行	5.65	5.20	0.61	(31.93)	2866	中海集运	1.50	9.57	0.92	(60.72)
6818	光大银行	3.94	4.94	0.61	(24.35)	1138	中海发展	3.97	13.44	0.47	(42.24)
1988	民生银行	7.58	4.49	0.60	(25.07)	2880	大连港	1.33	28.15	0.76	(57.51)
2628	中国人寿	22.05	15.48	1.55	(31.17)	3369	秦港股份	2.19	9.92	0.73	(69.04)
2318	中国平安	84.60	13.45	2.61	(0.14)	317	广船国际	10.70	138.56	1.19	(61.98)
2601	中国太保	35.55	17.53	1.87	(17.07)	2039	中集集团*	13.18	13.24	1.03	(36.50)
1336	新华保险	38.65	17.87	1.51	(33.87)	1800	中国交建	8.48	6.17	0.61	(49.03)
6030	中信证券	19.46	16.61	1.26	(20.08)	390	中国中铁	5.69	6.72	0.73	(39.40)
6837	海通证券	10.88	11.59	0.85	(26.04)	1186	中国铁建	8.57	5.85	0.62	(31.82)
2611	国泰君安	18.00	13.30	1.12	(18.17)	1766	中国中车	6.74	14.23	1.27	(45.78)
1776	广发证券*	14.86	10.57	1.07	(28.15)	525	广深铁路	4.61	26.02	0.91	(19.78)
6886	华泰证券	15.88	9.78	1.04	(29.96)	177	宁沪高速	11.14	12.49	1.91	(5.04)
6099	招商证券	11.60	11.53	0.97	(46.90)	548	深圳高速	8.16	9.97	1.10	(21.47)
3958	东方证券	7.33	10.21	0.77	(53.31)	995	皖通高速	6.03	8.25	0.90	(47.65)
6178	光大证券	9.38	11.45	0.71	(40.40)	107	成渝高速	2.70	6.24	0.47	(44.84)
6881	银河证券	5.25	10.63	0.66	(60.99)	2238	广汽集团	14.78	7.08	1.24	(41.53)
1375	中州证券	2.89	21.25	0.89	(63.24)	1211	比亚迪*	62.60	36.83	2.67	(10.92)
857	中石油	5.53	34.57	0.68	(42.56)	2333	长城汽车	7.87	11.31	1.17	(44.62)
386	中石化	7.40	14.16	0.99	(14.21)	2338	潍柴动力	9.61	6.51	1.74	(10.22)
338	上石化	4.88	6.85	1.49	(34.16)	3606	福耀玻璃	30.50	19.45	3.21	0.21
1033	石化油服	1.07	-	-	(58.10)	1108	洛阳玻璃	3.79	19.19	3.04	(82.86)
2883	中海油田	8.03	920.23	0.89	(44.94)	38	一拖股份	2.93	43.18	0.48	(65.83)
568	山东墨龙*	1.31	21.89	0.46	(78.73)	1157	中联重科*	3.37	1.89	0.55	(35.91)
1088	中国神华	19.94	6.63	1.04	(24.05)	564	郑煤机	4.54	24.10	0.58	(47.90)
1898	中煤能源	3.20	11.40	0.38	(49.98)	1057	浙江世宝*	1.94	22.79	0.83	(78.48)
1171	兖州煤业	10.28	5.49	0.85	(39.36)	1072	东方电气	6.65	-	0.58	(42.76)
902	华能国际	4.97	48.62	0.86	(37.78)	2727	上海电气	2.84	12.08	0.72	(61.29)
991	大唐发电	2.41	15.10	0.61	(46.08)	2208	金风科技*	13.58	13.93	1.70	(38.82)
1071	华电国际	3.02	51.23	0.57	(33.73)	42	东北电气	1.17	-	4.63	(66.62)
1618	中国中冶	2.43	8.23	0.62	(49.72)	187	京城机电	2.31	35.29	1.57	(73.30)
347	鞍钢股份*	7.89	8.13	0.91	1.16	300	沈机集团	停牌	-	-	-
323	马钢股份	3.57	5.29	0.92	(20.79)	2607	上海医药	22.20	13.54	1.40	(27.06)
1053	重庆钢铁	1.42	-	0.60	(49.36)	2196	复星医药	50.05	31.34	3.95	(6.64)
2600	中国铝业	4.89	44.21	1.47	(17.25)	1513	丽珠医药*	67.75	6.70	2.78	(26.96)
358	江西铜业	11.30	18.99	0.66	(47.98)	874	白云山	24.85	15.67	1.71	(32.46)
2899	紫金矿业	3.76	19.16	1.98	(33.56)	719	新华制药*	7.94	13.86	1.22	(49.75)
3993	洛阳钼业	5.95	32.53	2.69	(44.41)	168	青岛啤酒	43.95	37.55	2.77	(19.74)
914	海螺水泥	47.10	12.56	2.23	9.43	6116	拉夏贝尔	8.04	6.52	0.91	(61.66)
2009	金隅股份	3.73	11.34	0.77	(37.80)	1533	庄园牧场*	8.18	14.20	1.09	(72.75)
2202	万科*	34.90	10.98	2.32	(14.52)	553	南京熊猫	3.90	26.52	0.85	(60.37)
588	北京北辰	2.71	7.14	0.41	(48.95)	763	中兴通讯*	26.40	19.29	2.79	(33.35)
1528	美凯龙	10.36	7.38	0.74	(49.11)	921	海信科龙*	8.81	4.79	1.97	(37.67)
1065	创业环保	4.45	9.93	0.99	(73.59)	1812	晨鸣纸业*	13.04	6.79	1.14	(38.84)
						811	新华文轩	6.28	6.73	0.77	(60.87)

注*：其A股在深圳证券交易所上市。没有"*"符号H股，其A股在上海证券交易所上市

来源：彭博、农银国际证券

农银国际业务发展部联系人

戴昕
angeladai@abci.com.hk
电话: (852) 2147 8810

农银国际机构销售部联系人

关宝娟
joycekwan@abci.com.hk
电话: (852) 2147 8838 / 2147 8855
林允文
vivianlin@abci.com.hk
电话: (852) 2147 8842

农银国际研究部联系人

陈宋恩
philipchan@abci.com.hk
电话: (852) 2147 8805
周秀成
stevechow@abci.com.hk
电话: (852) 2147 8809

要下载最新的研究报告，请前往 <http://sec.abci.com.hk/eng/research/research.asp>
要下载过去的研究报告，请前往 http://www.abci.com.hk/en-us/research_report.php

陈宋恩及周秀成作为本研究报告全部或部分撰写人，谨此证明有关就研究报告中提及的所有公司及/或该公司所发行的证券所做出的观点，均属分析员之个人意见。分析员亦在此证明，就研究报告内所做出的推荐或个人观点，分析员并无直接或间接地收取任何补偿。此外，分析员及分析员之关联人士并没有持有（除以下披露权益）研究报告内所推介股份的任何权益，并且没有担任研究报告内曾提及的上市法团的高级工作人员。

权益披露

农银国际证券有限公司及/或与其附属公司，曾在过去12个月内，与本报告提及的公司有投资银行业务关系。
陈宋恩持有中国农业银行H股股份。

免责声明

该报告只为客户使用，并只在适用法律允许的情况下分发。本研究报告并不牵涉具体使用者的投资目标，财务状况和特殊要求。该等资讯不得被视为购买或出售所述证券的要约或要约邀请。我等并不保证该等资讯的全部或部分可靠，准确，完整。该报告不应代替投资人自己的投资判断。文中分析建立于大量的假设基础上，我等并不承诺通知阁下该报告中的任何资讯或观点的变动，以及由于使用不同的假设和标准，造成的与其它分析机构的意见相反或不一致。分析员（们）负责报告的准备，为市场讯息采集、整合或诠释，或会与交易、销售和其它机构人员接触。农银国际证券有限公司不负责文中资讯的更新。农银国际证券有限公司对某一或某些公司内部部门的资讯进行控制，阻止内部流动或者进入其它部门及附属机构。负责此研究报告的分析员的薪酬完全由研究部或高层管理者（不包括投资银行）决定。分析员薪酬不取决于投行的收入，但或会与农银国际证券有限公司的整体收入（包括投行和销售部）有关。报告中所述证券未必适合在其它司法管辖区销售或某些投资人。文中所述的投资价格和价值、收益可能会有波动，历史表现不是未来表现的必然指示。外币汇率可能对所述证券的价格、价值或收益产生负面影响。如需投资建议、交易执行或其它咨询，请您联系当地销售代表。农银国际证券有限公司或其附属机构、总监、员工和代理，都不为阁下因依赖该等资讯所遭受的任何损失而承担责任。进一步的资讯可应要求而提供。

版权所有2018年农银国际证券有限公司

该材料的任何部分未经农银国际证券有限公司的书面许可不得复印、影印、复制或以任何其他形式分发

办公地址: 香港中环，红棉路8号，东昌大厦13楼，农银国际证券有限公司

电话: (852) 2868 2183