

各股市走势图	1
股市短评	1
主要经济数据公布	1
主要新闻总结	1
国际经济要闻	2
大中华经济要闻	2
企业要闻	2
中港两地上市的 H 股股份	3
免责声明	4

指数	收市	日比(%)	5日(%)
恒生	20,644.28	0.20	4.13
H股	7,089.29	0.18	4.72
红筹	3,869.34	1.25	3.92
HSC大型股	1,877.27	0.14	4.16
HSC中型股	4,219.40	1.03	3.82
AH股溢价	138.23	(0.88)	(2.02)
沪深300	3,991.91	(0.35)	0.39
富时中国A50	13,246.39	(0.63)	0.12
上证180	8,506.23	(0.37)	0.31
上证380	5,513.46	(0.42)	1.25
台北加权	16,296.86	1.50	1.82
日经225	26,659.75	0.42	1.70
道琼斯	31,490.07	(3.57)	(1.08)
标普500	3,923.68	(4.04)	(0.29)
纳斯达克	11,418.15	(4.73)	0.47
德国DAX 30	14,007.76	(1.26)	1.30
富时100	7,438.09	(1.07)	1.23
法国CAC 40	6,352.94	(1.20)	1.33

商品期货/指数	市价	日比(%)	5日(%)
纽约期油(美元/桶)	108.11	(1.35)	1.87
纽约期金(美元/t oz)	1,814.80	(0.06)	(0.54)
标普高盛商品指数	754.73	(2.29)	1.22
CRB大宗商品期货价格指数	309.37	(1.91)	1.47
罗杰斯国际商品指数	4,254.40	(1.97)	1.44

外汇	汇率	5日(%)	1个月(%)
港元兑人民币	0.8644	(0.62)	5.33
美元兑人民币	6.7853	(0.62)	5.40
美元兑港元	7.8489	(0.01)	0.08
美元兑日元	127.98	(0.28)	(0.73)
欧元兑美元	1.0475	0.92	(2.90)
英镑兑美元	1.2347	1.19	(5.01)
澳元兑美元	0.6964	1.58	(5.56)

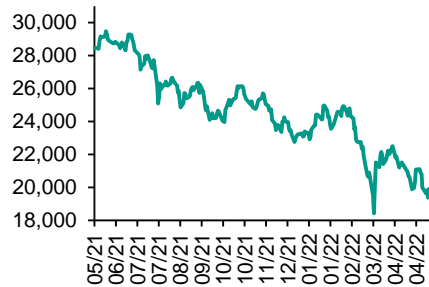
政府债券	收益率(%)	5日(bps)	1个月(bps)
中国(10年期)	2.8020	(2.30)	(0.90)
香港(10年期)	2.95700	(0.70)	36.20
美国(10年期)	2.85870	1.08	(7.74)

来源: 彭博

每天导读

各股市走势图

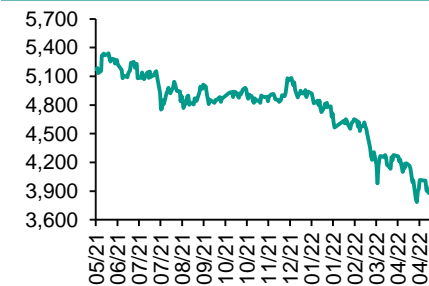
恒指走势图



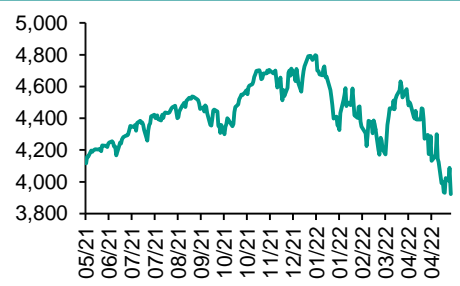
国指走势图



沪深300走势图



标普500走势图



来源: 彭博

股市短评

昨天美股三大指数均下跌, 其中纳斯达克指数领跌。美股下挫, 投资者忧虑高通胀对公司盈利的冲击, 以及货币政策收紧对经济增长前景的影响。昨天欧洲三大股指均下跌, 其中德国DAX 30指数领跌。欧洲股市下跌, 市场忧虑通胀及货币政策收紧, 科技股领跌。昨天恒指及国指均上升, 其中恒指升幅较大。消息指中国政府正与汽车厂商讨论今年新能源汽车补贴到期后延长的的问题, 汽车股领涨恒指。昨天上证综指和深成指均下跌, 其中上证综指跌幅较大, 内房股和航空股领跌。昨天沪股通沪股通北向净卖出21.10亿人民币, 南向净买入4.95亿港元; 深港通北向净卖出1.68亿人民币, 南向净买入3.11亿港元。今天将公布香港4月失业率及美国上周首次申领失业救济人数。

主要经济资料公布

国家	经济指标	时间	市场预期	实际值	前值
日本	GDP年度化经季调季环比	1季度	-1.8%	-1.0%	4.6%
日本	私人消费季环比	1季度	-0.8%	0.0%	2.5%
日本	企业支出季环比	1季度	0.7%	0.5%	0.4%
英国	CPI月环比	4月	2.6%	2.5%	1.1%
英国	CPI同比	4月	9.1%	9.0%	7.0%
英国	房价指数同比	4月	9.9%	9.8%	11.3%

来源: 彭博 (*均为修正值)

主要新闻总结

- 英国4月份通胀率飙升至9%, 创下40多年来最高水平
- 拜登访日将启动“印太经济框架”, 意在对抗中国影响力
- 纽约联储: 中国防疫封控和地缘政治危机重燃全球供应链压力
- 欧洲央行管委会成员Muller: 支持7月加息25个基点
- 中国称将认真研究美国商会的意见建议, 对企业来华投资提供更多机遇
- 中国银保监会官员: 银行业面临一定的不良贷款反弹压力
- 李克强调中国应对新挑战仍有政策空间
- 中国正与汽车厂商商讨延长电动汽车购车补贴

国际经济要闻

英国4月份通胀率飙升至9%，创下40多年来最高水平

英国的通胀率升至40多年以来的最高水平，增加了政府和央行采取行动的压力。国家统计局在一份报告中表示，截至4月份的一年中，消费价格飙升了9%，这是自1982年以来的最快升速。通货膨胀的升幅是基本工资增速的一倍以上，以有史以来最快的速度压缩消费者的购买力。(彭博)

拜登访日将启动“印太经济框架”，意在对抗中国影响力

美国总统拜登将启动一项期待已久的经济倡议，以加大美国在亚洲的参与。美国商务部长吉娜·雷蒙多说，在拜登出访期间访问日本时，美国及其伙伴将启动“印太经济框架”。美国商务部正在牵头谈判框架的各个支柱，重点是供应链韧性，清洁能源、脱碳和基础设施，以及税收和反腐。(彭博)

纽约联储：中国防疫封控和地缘政治危机重燃全球供应链压力

纽约联邦储备银行表示，4月份全球供应链压力今年以来首次上升，且地缘政治紧张局势可能在短期内进一步加剧物流瓶颈。纽约联储的公告称，4月份全球供应链压力指数从3月份的2.8升至3.29。去年12月，该指数曾触及4.45的高点。这个指数包含27个变量，涵盖从跨境运输成本到一些主要经济体的制造业数据。(彭博)

欧洲央行管委会成员Muller：支持7月加息25个基点

欧洲央行管理委员会成员Madis Muller表示，他将支持7月加息25个基点。他的表态也意味着，越来越多该行决策者把基准利率从创纪录低点上调的节点瞄准了7月份。Muller是欧洲央行偏鹰派的决策者之一，他表示，最新的通胀动态意味着在第三季度开始时结束资产购买是“合理的”。(彭博)

大中华经济要闻

中国称将认真研究美国商会的意见建议，对企业来华投资提供更多机遇

中国外交部发言人汪文斌在例行记者会上表示，中国美国商会发布的白皮书指出，美国企业坚决反对两国关系彻底脱钩，希望美方认真倾听美国企业发出的理性务实声音。中国将继续深化改革，扩大开放，对包括美国企业在内的世界各国企业来华投资兴业提供更多的机遇。(彭博)

中国银保监会官员：银行业面临一定的不良贷款反弹压力

中国银保监会普惠金融部负责人毛红军表示，近期疫情对经济造成冲击，一些受疫情影响严重的地区、行业的小微企业停工停产时间较长，经营收入不稳定，难以按期偿还银行贷款，银行客观上面临一定的不良贷款反弹压力。(彭博)

李克强说中国应对新挑战仍有政策空间

中国国务院总理李克强表示，3月份以来特别是4月份经济新的下行压力进一步加大，但应对新挑战仍有政策空间。李克强在稳增长稳市场主体保就业座谈会上表示，当局要果断作为，加大宏观政策调节。(彭博)

中国正与汽车厂家商讨延长电动汽车购车补贴

路透援引三位知情人士报道，包括工信部在内的中国政府部门正与汽车制造商探讨把电动汽车购车补贴延长到今年之后。延长购车补贴到2023年的方案，包括金额和车型，尚未最终确定。(彭博)

企业要闻

阿拉斯加航空：人工智能可以帮助减少碳排放和航空燃油消耗

阿拉斯加航空表示，利用人工智能来规划航空公司的航线可显著改善航空燃油消耗，同时还能减少二氧化碳排放。阿拉斯加航空是全球首家采用人工智能技术的航空公司。阿拉斯加航空目标到2040年实现碳中和。(彭博)

网络安全专家发现特斯拉无钥匙系统可被攻破

英国安保公司NCC Group的首席安全顾问Sultan Qasim Khan表示，黑客成功侵入特斯拉Model 3和Model Y汽车后，便可解锁。通过将车主智能钥匙与汽车之间的通讯重新定向，便可令解锁系统误以为车主本人已经靠近汽车。(彭博)

摩根大通股东否决高管薪资方案

摩根大通年度股东大会宣布，只有31%的股东支持Dimon和公司其他高管的薪酬方案。就在几个月前，为了确保这位摩根大通CEO留任数年，董事会还开出了丰厚的奖励。摩根大通发言人说，将继续就薪酬问题与投资者沟通。(彭博)

碧桂园建议发行不超过5亿元人民币的3年期债券

根据在香港证券交易所发出的公告，中国开发商碧桂园建议发行不超过5亿元人民币的3年期债券。该债券附第1年末及第2年末发行人调整票面利率选择权和投资者回售选择权。(彭博)

中港两地上市的股份

港股代码	股份名称	港股 收盘价 (港元)	动态市盈率	市净率	港股/A股 价比(%)	港股代码	股份名称	港股 收盘价 (港元)	动态市盈率	市净率	港股/A股 价比(%)
939	建设银行	5.49	3.83	0.46	(21.01)	670	东方航空	2.60	-	0.97	(50.94)
1398	工商银行	4.57	4.06	0.42	(14.89)	1055	南方航空	4.02	-	0.93	(41.18)
1288	农业银行	2.92	3.71	0.42	(16.81)	1919	中远海控	12.64	1.72	1.09	(23.30)
3988	中国银行	3.01	3.48	0.39	(18.81)	598	中国外运	2.35	3.90	0.45	(47.21)
1658	邮储银行	5.76	5.99	0.70	(5.42)	2866	中远海发	1.49	2.36	0.60	(56.69)
3328	交通银行	5.18	3.75	0.41	(8.86)	1138	中远海能	4.46	-	0.64	(53.99)
3968	招商银行	47.15	8.28	1.34	5.37	2880	大连港	0.68	7.32	0.37	(65.17)
998	中信银行	3.65	2.69	0.29	(32.02)	6198	青岛港	3.84	5.31	0.59	(40.58)
6818	光大银行	2.76	3.09	0.31	(23.89)	3369	秦港股份	1.16	5.33	0.34	(63.44)
2016	浙商银行	3.52	5.23	0.50	(7.66)	317	广船国际	5.34	73.78	0.45	(69.35)
1988	民生银行	2.91	3.19	0.19	(33.23)	2039	中集集团*	11.38	5.31	0.75	(24.57)
6196	郑州银行*	1.47	3.16	0.26	(51.91)	1800	中国交建	4.38	3.54	0.26	(62.05)
3866	青岛银行*	3.37	5.37	0.54	(18.55)	390	中国中铁	5.37	4.33	0.48	(30.73)
1963	重庆银行	4.38	2.91	-	(50.54)	1186	中国铁建	5.14	2.77	0.29	(45.27)
3618	渝农商行	3.01	3.50	0.28	(32.56)	1766	中国中车	2.93	7.82	0.49	(49.17)
2628	中国人寿	11.36	7.35	0.59	(60.60)	3898	时代电气	32.00	19.38	1.18	(50.81)
2318	中国平安	48.40	7.68	0.91	(4.55)	3969	中国通号	2.64	7.50	0.58	(47.78)
2601	中国太保	17.12	5.28	0.63	(29.15)	525	广深铁路	1.34	-	0.30	(43.76)
1336	新华保险	19.12	3.43	0.47	(41.14)	177	宁沪高速	7.78	8.81	1.06	(18.86)
1339	人保集团	2.43	4.52	0.43	(54.45)	548	深圳高速	8.13	6.79	0.77	(22.19)
6030	中信证券	16.12	8.37	0.89	(28.95)	995	皖通高速	6.74	6.13	0.80	(19.34)
3908	中金公司	14.48	5.76	0.78	(66.59)	107	成渝高速	2.06	3.05	0.31	(55.69)
6837	海通证券	5.36	4.68	0.37	(48.36)	2238	广汽集团	6.98	7.76	0.64	(54.85)
2611	国泰君安	9.60	4.99	0.54	(41.83)	1211	比亚迪*	260.20	-	6.80	(20.45)
6806	申万宏源*	1.60	4.33	0.36	(65.67)	2333	长城汽车	12.46	14.63	1.53	(68.16)
1776	广发证券*	9.99	6.05	0.61	(47.24)	1839	中集车辆*	4.94	8.56	0.73	(61.36)
6886	华泰证券	10.28	6.01	0.57	(32.69)	2338	潍柴动力	11.10	11.65	1.15	(16.52)
6099	招商证券	8.06	5.58	0.62	(46.16)	3606	福耀玻璃	35.55	24.92	3.03	(19.51)
3958	东方证券	4.08	4.67	0.38	(61.84)	1108	洛阳玻璃	9.97	21.46	1.40	(54.66)
6178	光大证券	4.86	6.08	0.36	(63.13)	6865	福莱特	30.55	32.94	4.61	(41.59)
6881	银河证券	4.14	3.66	0.42	(59.01)	38	一拖股份	3.67	6.68	0.66	(71.81)
6066	中信建投	7.22	5.15	0.73	(72.22)	1157	中联重科*	4.53	5.09	0.58	(32.57)
1375	中州证券	1.24	12.06	0.36	(72.36)	564	郑煤机	7.85	6.01	0.81	(43.43)
1456	国联证券	3.90	9.44	-	(66.74)	1057	浙江世宝*	1.45	100.44	0.72	(73.74)
883	中国海油	11.08	6.04	0.89	(40.97)	1072	东方电气	8.36	8.65	0.68	(44.02)
857	中石油	3.84	5.88	0.46	(36.22)	2727	上海电气	1.84	-	0.42	(59.30)
386	中石化	3.96	5.37	0.52	(20.95)	2208	金风科技*	11.76	12.80	1.20	(13.96)
338	上石化	1.46	6.56	0.45	(60.74)	42	东北电气	0.27	389.81	-	(34.86)
1033	石化油服	0.58	-	1.38	(73.60)	187	京城机电	3.71	-	2.29	(81.92)
2883	中海油田	8.00	75.36	0.86	(46.68)	2607	上海医药	12.84	6.15	0.64	(41.02)
568	山东墨龙*	3.30	-	1.35	(29.02)	2196	复星医药	33.20	15.45	1.87	(35.62)
1088	中国神华	25.10	7.41	1.08	(30.69)	1513	丽珠医药*	25.25	11.23	1.49	(31.68)
1898	中煤能源	6.39	4.41	0.60	(41.45)	874	白云山	20.50	7.36	0.93	(40.91)
1171	兖州煤业	22.60	4.58	1.42	(45.12)	719	新华制药*	5.56	8.46	0.83	(80.98)
3996	中国能源建设	1.07	6.65	0.46	(60.15)	1349	复旦张江	3.25	13.82	1.44	(70.72)
1816	中广核*	2.06	8.79	0.86	(36.24)	1858	春立医疗	8.65	8.00	1.16	(55.70)
902	华能国际	3.73	-	0.90	(54.48)	6160	百济神州	84.80	-	2.45	(14.11)
991	大唐发电	1.26	-	0.70	(54.83)	1877	君实生物*	55.15	-	5.55	(55.61)
1071	华电国际	2.70	-	0.58	(38.87)	9995	荣昌生物	28.00	41.97	3.42	(19.45)
916	龙源电力	15.94	17.90	1.94	(36.21)	6185	康希诺	74.10	8.24	1.97	(56.68)
956	新天绿能	4.12	6.56	0.79	(68.96)	9989	海普瑞*	6.08	31.88	0.67	(67.00)
1618	中国中冶	1.93	4.33	0.40	(51.30)	2359	药明康德	97.00	46.91	6.11	(13.35)
2068	中铝国际	2.05	-	1.02	(60.63)	3759	康龙化成*	87.20	35.76	5.87	(33.05)
347	鞍钢股份*	3.30	3.88	0.45	(16.49)	3347	泰格医药	73.95	-	-	(25.42)
323	马钢股份	2.91	3.82	0.57	(35.30)	6821	凯莱英*	149.70	-	-	(51.23)
1053	重庆钢铁	1.14	5.35	0.38	(44.58)	6127	昭衍新药	54.20	30.89	2.49	(50.37)
2600	中国铝业	3.27	8.79	0.85	(38.57)	168	青岛啤酒	61.00	21.87	2.94	(38.14)
358	江西铜业	11.82	5.62	0.44	(41.04)	6116	拉夏贝尔	0.24	-	-	-
2899	紫金矿业	10.28	12.00	2.97	(9.65)	1533	庄园牧场*	9.92	44.40	1.20	(19.40)
1787	山东黄金	13.42	360.07	2.22	(35.13)	553	南京熊猫	3.38	69.80	0.76	(66.53)
3993	洛阳钼业	3.67	11.53	1.66	(30.14)	981	中芯国际	15.84	9.03	0.90	(67.75)
1772	赣锋锂业	99.85	14.85	4.88	(26.89)	1385	复旦微电	27.15	57.75	7.64	(55.42)
914	海螺水泥	40.35	5.68	0.98	(6.90)	941	中国移动	52.60	7.99	0.79	(31.83)
2009	金隅股份	1.28	6.64	0.25	(60.81)	728	中国电信	2.87	7.88	0.53	(36.03)
2202	万科*	18.10	7.99	0.76	(17.25)	763	中兴通讯*	16.36	9.61	1.29	(40.88)
588	北京北辰	1.05	-	0.21	(60.72)	6869	长飞光纤	11.56	9.08	0.77	(62.04)
1528	美凯龙	3.21	5.46	0.22	(48.76)	921	海信家电*	7.63	8.71	0.84	(43.70)
1065	创业环保	3.11	5.55	0.54	(60.24)	6690	海尔智家	27.50	15.68	2.66	(8.72)
895	东江环保*	2.73	14.99	0.45	(60.98)	1812	晨鸣纸业*	2.94	10.70	0.40	(53.84)
1635	大众公用	1.50	13.00	0.44	(58.37)	811	新华文轩	5.38	4.32	0.51	(46.85)
753	中国国航	5.13	-	1.04	(48.19)						

注*: 其A股在深圳证券交易所上市。没有"*"符号港股, 其A股在上海证券交易所上市

来源: 彭博、农银国际证券

农银国际业务发展部连络人

戴昕

angeladai@abci.com.hk

电话：(852) 2147 8810

农银国际机构销售部连络人

林青

sallylin@abci.com.hk

电话：(852) 2147 8835

伍华安

johnng@abci.com.hk

电话：(852) 2147 8806

农银国际研究部连络人

陈宋恩

philipchan@abci.com.hk

电话：(852) 2147 8805

周秀成

stevechow@abci.com.hk

电话：(852) 2147 8809

要下载最新的研究报告，请前往 <http://sec.abci.com.hk/eng/research/research.asp>

要下载过去的研究报告，请前往 http://www.abci.com.hk/en-us/research_report.php

陈宋恩及周秀成作为本研究报告全部或部分撰写人，谨此证明有关就研究报告中提及的所有公司及/或该公司所发行的证券所做出的观点，均属分析员之个人意见。分析员亦在此证明，就研究报告内所做出的推荐或个人观点，分析员并无直接或间接地收取任何补偿。此外，分析员及分析员之关联人士并没有持有（除以下披露权益）研究报告内所推介股份的任何权益，并且没有担任研究报告内曾提及的上市法团的高级工作人员。

权益披露

农银国际证券有限公司及/或与其附属公司，曾在过去12个月内，与建设银行，交通银行，光大银行，中金公司，中国平安，

中信建投，中海油田，浙商银行，农业银行，华泰证券，国泰君安，工商银行，中信银行，申万宏源，中集集团，中国铁建，广发证券，招商证券，中国银行，中国人寿，药明康德，东方证券有投资银行业务关系。

陈宋恩持有中国农业银行H股股份。

免责声明

该报告只为客户使用，并只在适用法律允许的情况下分发。本研究报告并不牵涉具体使用者的投资目标，财务状况和特殊要求。该等资讯不得被视为购买或出售所述证券的要约或要约邀请。我等并不保证该等资讯的全部或部分可靠，准确，完整。该报告不应代替投资人自己的投资判断。文中分析建立于大量的假设基础上，我等并不承诺通知阁下该报告中的任何资讯或观点的变动，以及由于使用不同的假设和标准，造成的与其它分析机构的意见相反或不一致。分析员（们）负责报告的准备，为市场讯息采集、整合或诠释，或会与交易、销售和其它机构人员接触。农银国际证券有限公司不负责文中资讯的更新。农银国际证券有限公司对某一或某些公司内部部门的资讯进行控制，阻止内部流动或者进入其它部门及附属机构。负责此研究报告的分析员的薪酬完全由研究部或高层管理者（不包括投资银行）决定。分析员薪酬不取决于投行的收入，但或会与农银国际证券有限公司的整体收入（包括投行和销售部）有关。报告中所述证券未必适合在其它司法管辖区销售或某些投资人。文中所述的投资价格和价值、收益可能会有波动，历史表现不是未来表现的必然指示。外币汇率可能对所述证券的价格、价值或收益产生负面影响。如需投资建议、交易执行或其它咨询，请您联系当地销售代表。农银国际证券有限公司或任何其附属机构、总监、员工和代理，都不为阁下因依赖该等资讯所遭受的任何损失而承担责任。进一步的资讯可应要求而提供。

版权所有2022年农银国际证券有限公司

该材料的任何部分未经农银国际证券有限公司的书面许可不得复印、影印、复制或以任何其他形式分发

办公地址：香港中环，红棉路8号，东昌大厦13楼，农银国际证券有限公司

电话：(852) 2868 2183