

各股市走势图 1
股市短评 1
主要经济数据公布 1
主要新闻总结 1
国际经济要闻 2
大中华经济要闻 2
企业要闻 2
中港两地上市的 H 股股份 3
免责声明 4

指数	收市	日比(%)	5日(%)
恒生	29,409.01	1.37	3.18
H股	11,674.83	1.45	3.53
红筹	4,680.80	2.85	4.98
HSC大型股	2,424.43	1.53	2.95
HSC中型股	4,832.46	1.60	1.81
AH股溢价	123.39	0.66	0.04
沪深300	3,851.75	2.85	3.27
富时中国A50	12,996.48	2.72	4.69
上证180	8,499.36	2.69	3.49
上证380	5,007.32	2.76	2.34
台北加权	10,512.70	0.70	2.56
日经225	21,450.85	0.77	1.54
道琼斯	25,914.10	0.25	1.03
标普500	2,832.94	0.37	1.78
纳斯达克	7,714.48	0.34	2.07
德国DAX 30	11,657.06	(0.25)	0.98
富时100	7,299.19	0.98	2.36
法国CAC 40	5,412.83	0.14	2.79

商品期货/指数	市价	日比(%)	5日(%)
纽约期油(美元/桶)	59.05	(0.07)	3.83
纽约期金(美元/t oz)	1,303.20	0.13	0.39
标普高盛商品指数	434.52	0.47	2.53
CRB大宗商品期货价格指数	184.86	0.00	(1.25)
罗杰斯国际商品指数	2,416.05	0.40	2.10

外汇	汇率	5日(%)	1个月(%)
港元兑人民币	0.8559	0.18	(0.43)
美元兑人民币	6.7191	0.18	(0.39)
美元兑港元	7.8498	(0.00)	0.02
美元兑日元	111.33	(0.03)	0.63
欧元兑美元	1.1335	0.42	(0.05)
英镑兑美元	1.3260	1.41	1.52
澳元兑美元	0.7096	0.20	(0.96)

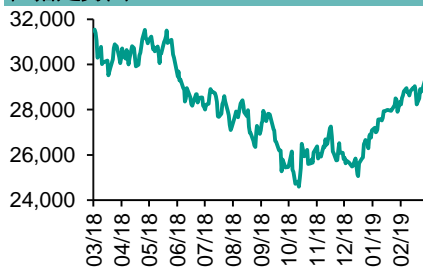
政府债券	收益率(%)	5日(bps)	1个月(bps)
中国(10年期)	3.1420	(1.60)	1.40
香港(10年期)	1.76900	(4.50)	(6.20)
美国(10年期)	2.59790	(0.36)	(3.60)

来源：彭博

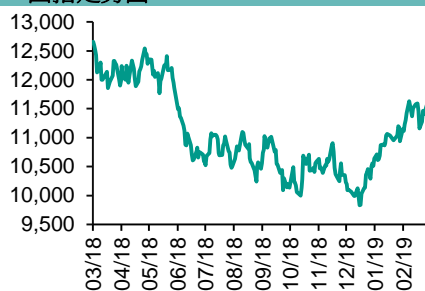
每天导读

各股市走势图

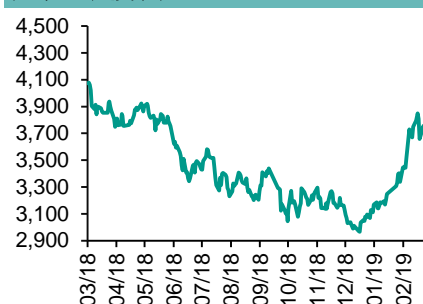
恒指走势图



国指走势图



沪深300走势图



标普500走势图



来源：彭博

股市短评

昨天美国三大股指均上升，其中标普500指数升幅较大。标普500指数收创逾五个月高位，油价上涨提振能源板块，石油服务板块指数创下逾两个月最大涨幅。昨天欧洲三大股市表现不一，其中富时100及法国CAC40指数上升，德国DAX 30指数下跌。德意志银行及德商银确认商讨合并，欧洲银行股造好，其中德银升逾4%，但未能带动德国DAX指数上升。昨天恒指及国指均上升，国指升幅较大。内地股市急升，带动恒指创今年以来新高。港股11个行业指数均上升，其中地产建筑业指数及消费品制造业指数领涨。昨天上证综指及深成指均上升，深成指升幅较大。投资者续对中美贸易谈判前景乐观，上证指数创逾9个月新高。沪深300指数10个行业指数均上涨，其中主要消费指数及医药卫生指数领涨。昨天沪股通北向净买入32.66亿人民币，南向净卖出7.68亿港元。深股通北向净买入1.22亿人民币，南向净买入5.17亿港元。昨天沪深两市总交易量升至8327亿人民币。今天将公布香港2月失业率及美国1月工厂订单环比。

主要经济数据公布

国家	经济指标	时间	市场预期	实际值	前值
日本	出口同比	2月	-0.6%	-1.2%	-8.4%
日本	进口同比	2月	-6.4%	-6.7%	-0.8%
日本	东京公寓销售同比	2月	NA	-6.7%	-1.8%
英国	Rightmove房价价格环比	3月	NA	0.4%	0.7%
英国	Rightmove房屋价格同比	3月	NA	-0.8%	0.2%
美国	NAHB住宅市场指数	3月	63	62	62

来源：彭博 (*均为修正值)

主要新闻总结

- 在清真寺枪击案后，新西兰内阁就枪支改革达成原则性决定
- 中国工信部部长：金融、房地产与实体经济失衡；推动制造业高质量发展
- 朝鲜否认有秘密的核设施存在
- 北京互联网金融行业协会对全市启动高息现金贷摸排检查行动
- 全球私募股权抢购中国商业地产，亚洲银团贷款需求复苏
- 香港金管局或最早本周发放虚拟银行牌照
- 华尔街日报称美国将对FAA批准737 Max飞机展开调查
- 中国1-2月份汽油产量2380万吨，同比增长5.3%

国际经济要闻

在清真寺枪击案后，新西兰内阁就枪支法改革达成原则性决定

新西兰总理杰辛达·阿德恩的内阁周一决定改革新西兰枪支管理法，此前该国发生近代最严重的大规模枪击案，造成50人死亡。阿德恩在惠灵顿对记者表示，部长们已经就“枪支法改革达成原则性决定”，并将在下周一内阁会议再次召开之前宣布拟议的修改。(彭博)

朝鲜否认有秘密的核设施存在

《朝日新闻》援引未具名官员的话报导，美国和朝鲜之间在河内谈判破裂的原因之一，金正恩否认有“秘密”的核设施存在。作为会谈的一部分，美国已要求将关闭设施的具体名称和地点，但朝鲜只表示，“所有”设施都会关闭但未提供细节。(彭博)

全球私募股权抢购中国商业地产，亚洲银团贷款需求复苏

私募股权基金在中国购买商业地产的风潮再现，刺激亚洲地区银团贷款复苏。今年迄今为止，包括Blackstone Group LP和基汇资本在内的公司与亚洲银行就超过20亿美元的贷款交易进行磋商，用于购买主要位于北京和上海的办公楼物业。(彭博)

华尔街日报称美国将对FAA批准737 Max飞机展开调查

据《华尔街日报》报道，美国交通部正在对联邦航空管理局(FAA)之前批准波音737 Max系列飞机展开调查。调查由交通部总检查官办公室展开；已指示两个FAA办公室保护好电脑档案。美国国会还在准备召开公开听证，FAA将在听证会上面临关于737 Max飞机批准流程的尖锐问题。(彭博)

大中华经济要闻

中国工信部部长：金融、房地产与实体经济失衡；推动制造业高质量发展

中国工信部部长苗圩在《求是》撰文称，近年来，中国制造业占国内生产总值的比重出现了过早过快下降的苗头。一些行业产能严重过剩，同时大量关键装备、核心技术和高端产品依然依赖进口；制造业企业融资难、融资贵问题突出。(彭博)

北京互联网金融行业协会对全市启动高息现金贷摸排检查行动

北京市互联网金融行业协会3月16日在网站公告称，立刻对全市启动高息现金贷摸排检查行动。公告称，央视3·15晚会曝光了称为“714高炮”的高息现金贷，以及背后的暴力催收产业，对此协会高度重视。(彭博)

香港金管局或最早本周发放虚拟银行牌照

香港《经济日报》报道，香港金融管理局据悉将最早于本周发放第一批虚拟银行牌照。报道未提供具体信息来源。香港金融管理局据称在大约20份申请中筛选了八家公司做最后尽职审查，并计划发放五、六张牌照。(彭博)

中国1-2月份汽油产量2380万吨,同比增长5.3%

中国统计局发布最新能源生产数据。中国1-2月份煤油产量796万吨，同比增长6.2%；中国1-2月份柴油产量2765万吨，同比下跌4.2%。中国1-2月份液化石油气产量643.3万吨，同比增长7.1%。(彭博)

企业要闻

德国政府据悉考虑在两大银行合并后继续持有股份

知情人士透露，如果德意志银行和德国商业银行合并，德国政府可能仍是股东。随着政府支持的可能合并正式被予以考虑，国家持有德国商业银行15.6%的股份转换为合并后银行股份的选项是总理默克尔所领导的政府青睐的选择。(彭博)

阿里巴巴投资的旷视科技考虑以双重股权架构在香港IPO

据香港《信报》引述未具名人士报道称，面部识别平台旷视(Face++)的所有者旷视科技(Megvii)计划于4月底或5月初向香港交易所提交首次公开募股(IPO)申请，并正在积极考虑双重股权架构。(彭博)

华为销售收入增长加快

华为创始人任正非在俄罗斯与科学家及专家们对话时表示，一、二月份华为销售收入增长了36%。这一增速快于2018年的21%，也快于该公司对今年约15%的营收增速预测。(彭博)

苹果被判侵犯高通专利,需赔付3,100万美元

手机芯片供应商高通周五在一宗针对iPhone手机制造商苹果的侵犯专利案中胜诉。圣地亚哥的一联邦法院的陪审团裁定，苹果侵犯了高通三项专利，需向高通赔付3,100万美元。(路透)

中港两地上市的H股股份

H股代码	股份名称	H股 收盘价 (港元)	动态市盈率	市净率	H股/A股 股价比(%)	H股代码	股份名称	H股 收盘价 (港元)	动态市盈率	市净率	H股/A股 股价比(%)
939	建设银行	7.05	5.87	0.82	(15.68)	1065	创业环保	3.40	7.70	0.74	(70.48)
1398	工商银行	6.03	6.28	0.84	(8.73)	895	东江环保*	8.74	12.69	1.67	(40.68)
1288	农业银行	3.74	5.24	0.72	(14.71)	1635	大众公用	3.34	18.61	1.20	(60.71)
3988	中国银行	3.71	5.40	0.63	(17.38)	753	中国国航	8.37	13.32	1.16	(28.20)
3328	交通银行	6.69	5.98	0.68	(11.84)	670	东方航空	5.22	14.97	1.12	(29.70)
3968	招商银行	37.00	10.19	1.62	(2.22)	1055	南方航空	6.39	10.35	1.06	(34.16)
998	中信银行	5.29	4.96	0.57	(30.08)	1919	中远海控	3.14	32.69	1.32	(48.16)
6818	光大银行	3.93	5.18	0.64	(20.36)	598	中国外运	3.75	8.23	0.89	(48.85)
1988	民生银行	6.09	3.69	0.48	(20.36)	2866	中远海发	1.04	10.60	0.67	(71.12)
6196	郑州银行*	3.67	3.84	0.65	(49.86)	1138	中远海能	4.45	61.28	0.55	(38.91)
3866	青岛银行*	6.28	11.12	1.19	(31.15)	2880	大连港	1.09	21.74	0.66	(60.33)
2628	中国人寿	21.70	14.52	1.62	(37.30)	6198	青岛港	5.72	8.62	1.17	(45.71)
2318	中国平安	87.45	12.41	2.46	(0.28)	3369	秦港股份	1.89	8.61	0.64	(59.59)
2601	中国太保	29.85	14.11	1.67	(23.68)	317	广船国际	8.10	-	0.89	(60.30)
1336	新华保险	38.70	12.99	1.57	(37.08)	2039	中集集团*	9.20	6.83	0.73	(44.36)
1339	人保集团	3.53	7.33	0.88	(69.99)	1800	中国交建	8.57	6.53	0.65	(43.45)
6030	中信证券	18.54	15.90	1.28	(35.63)	390	中国中铁	7.72	8.69	0.99	(12.55)
6837	海通证券	10.60	13.75	0.89	(35.11)	1186	中国铁建	11.40	7.35	0.80	(18.48)
2611	国泰君安	17.26	14.76	1.16	(25.26)	1766	中国中车	8.11	17.46	1.60	(26.53)
1776	广发证券*	12.40	11.24	0.96	(36.88)	525	广深铁路	3.28	17.37	0.69	(25.99)
6886	华泰证券	16.12	10.46	1.10	(40.99)	177	宁沪高速	11.14	11.05	1.85	(4.16)
6099	招商证券	11.34	15.34	1.03	(45.52)	548	深圳高速	8.80	9.46	1.13	(22.17)
3958	东方证券	6.54	14.43	0.76	(53.47)	995	皖通高速	5.20	6.62	0.77	(36.20)
6178	光大证券	8.24	16.70	0.67	(48.18)	107	成渝高速	2.67	7.25	0.49	(47.75)
6881	银河证券	5.38	14.64	0.72	(59.75)	2238	广汽集团	9.48	6.81	1.13	(32.83)
6882	中信建投	7.29	11.80	1.12	(76.47)	1211	比亚迪*	49.95	45.21	2.32	(23.25)
1375	中州证券	2.51	18.09	0.83	(64.93)	2333	长城汽车	5.48	7.04	0.83	(39.14)
857	中石油	5.23	15.05	0.67	(42.73)	2338	潍柴动力	12.04	10.25	2.20	(9.99)
386	中石化	6.71	9.64	0.96	(5.31)	3606	福耀玻璃	27.55	14.39	2.93	(3.64)
338	上石化	4.00	5.21	1.30	(38.91)	1108	洛阳玻璃	2.61	51.63	1.01	(83.20)
1033	石化油服	0.89	-	2.35	(67.61)	6865	福莱特	3.83	13.48	1.70	(80.45)
2883	中海油田	8.05	-	0.96	(31.36)	38	一拖股份	2.13	-	0.37	(67.24)
568	山东墨龙*	1.56	9.90	0.55	(74.68)	1157	中联重科*	4.08	25.59	0.74	(24.64)
1088	中国神华	19.54	7.16	1.02	(19.27)	564	郑煤机	3.70	9.57	0.49	(49.45)
1898	中煤能源	3.39	8.53	0.42	(45.71)	1057	浙江世宝*	1.29	-	0.59	(80.44)
1171	兖州煤业	7.82	3.85	0.68	(38.48)	1072	东方电气	6.70	13.55	0.64	(46.35)
902	华能国际	4.70	71.86	0.88	(40.36)	2727	上海电气	2.97	12.33	0.66	(58.29)
991	大唐发电	2.14	14.91	0.72	(47.56)	2208	金风科技*	10.04	9.04	1.57	(42.72)
1071	华电国际	3.44	17.46	0.66	(34.77)	42	东北电气	0.94	-	-	(71.08)
1618	中国中冶	2.32	6.99	0.63	(46.81)	187	京城机电	1.89	13.91	1.25	(77.74)
2068	中铝国际	2.63	9.52	0.64	(70.52)	2607	上海医药	17.36	11.30	1.13	(24.98)
347	鞍钢股份*	6.29	4.72	0.77	(11.09)	2196	复星医药	28.75	20.39	2.40	(19.70)
323	马钢股份	3.96	3.76	0.92	(17.00)	1513	丽珠医药*	28.75	15.70	1.65	(34.19)
1053	重庆钢铁	1.39	3.43	0.58	(48.98)	874	白云山	35.35	14.25	2.27	(24.80)
2600	中国铝业	3.12	29.75	0.78	(39.36)	719	新华制药*	4.48	10.46	0.91	(50.82)
358	江西铜业	10.74	15.97	0.66	(42.81)	2359	药明康德	87.00	35.56	7.33	(23.26)
2899	紫金矿业	3.24	13.74	1.81	(22.17)	168	青岛啤酒	33.75	26.12	2.09	(30.53)
1787	山东黄金	21.35	30.43	2.06	(41.04)	6116	拉夏贝尔	4.64	5.42	0.54	(59.09)
3993	洛阳钼业	3.44	12.02	1.54	(40.57)	1533	庄园牧场*	6.50	16.97	0.88	(58.85)
1772	赣锋锂业*	15.08	6.82	-	(59.01)	553	南京熊猫	3.51	19.97	0.81	(75.09)
914	海螺水泥	43.30	8.86	2.05	2.10	763	中兴通讯*	23.10	-	3.76	(32.32)
2009	金隅股份	2.83	7.87	0.60	(42.92)	6869	长飞光纤*	21.70	8.36	2.11	(61.40)
2202	万科*	32.35	10.21	2.26	(5.80)	921	海信科龙*	11.00	8.92	1.83	(22.32)
588	北京北辰	2.59	5.31	0.39	(37.78)	1812	晨鸣纸业*	5.15	4.28	0.73	(36.99)
1528	美凯龙	7.94	5.06	0.60	(49.74)	811	新华文轩	6.05	7.61	0.78	(64.97)

注*：其A股在深圳证券交易所上市。没有"*"符号H股，其A股在上海证券交易所上市

来源: 彭博、农银国际证券

农银国际业务发展部连络人

戴昕

angeladai@abci.com.hk

电话: (852) 2147 8810

农银国际机构销售部连络人

关宝娟

joycekwan@abci.com.hk

电话: (852) 2147 8838 / 2147 8855

林允文

vivianlin@abci.com.hk

电话: (852) 2147 8842

农银国际研究部连络人

陈宋恩

philipchan@abci.com.hk

电话: (852) 2147 8805

周秀成

stevechow@abci.com.hk

电话: (852) 2147 8809

要下载最新的研究报告，请前往 <http://sec.abci.com.hk/eng/research/research.asp>
要下载过去的研究报告，请前往 http://www.abci.com.hk/en-us/research_report.php

陈宋恩及周秀成作为本研究报告全部或部分撰写人，谨此证明有关就研究报告中提及的所有公司及/或该公司所发行的证券所做出的观点，均属分析员之个人意见。分析员亦在此证明，就研究报告内所做出的推荐或个人观点，分析员并无直接或间接地收取任何补偿。此外，分析员及分析员之关联人士并没有持有（除以下披露权益）研究报告内所推介股份的任何权益，并且没有担任研究报告内曾提及的上市法团的高级工作人员。

权益披露

农银国际证券有限公司及/或与其附属公司，曾在过去12个月内，与本报告提及的公司有投资银行业务关系。
陈宋恩持有中国农业银行H股股份。

免责声明

该报告只为客户使用，并只在适用法律允许的情况下分发。本研究报告并不牵涉具体使用者的投资目标，财务状况和特殊要求。该等资讯不得被视为购买或出售所述证券的要约或要约邀请。我等并不保证该等资讯的全部或部分可靠，准确，完整。该报告不应代替投资人自己的投资判断。文中分析建立于大量的假设基础上，我等并不承诺通知阁下该报告中的任何资讯或观点的变动，以及由于使用不同的假设和标准，造成的与其它分析机构的意见相反或不一致。分析员（们）负责报告的准备，为市场讯息采集、整合或诠释，或会与交易、销售和其它机构人员接触。农银国际证券有限公司不负责文中资讯的更新。农银国际证券有限公司对某一或某些公司内部部门的资讯进行控制，阻止内部流动或者进入其它部门及附属机构。负责此研究报告的分析员的薪酬完全由研究部或高层管理者（不包括投资银行）决定。分析员薪酬不取决于投行的收入，但或会与农银国际证券有限公司的整体收入（包括投行和销售部）有关。报告中所述证券未必适合在其它司法管辖区销售或某些投资人。文中所述的投资价格和价值、收益可能会有波动，历史表现不是未来表现的必然指示。外币汇率可能对所述证券的价格、价值或收益产生负面影响。如需投资建议、交易执行或其它咨询，请您联系当地销售代表。农银国际证券有限公司或任何其附属机构、总监、员工和代理，都不为阁下因依赖该等资讯所遭受的任何损失而承担责任。进一步的资讯可应要求而提供。

版权所有2019年农银国际证券有限公司

该材料的任何部分未经农银国际证券有限公司的书面许可不得复印、影印、复制或以任何其他形式分发

办公地址: 香港中环，红棉路8号，东昌大厦13楼，农银国际证券有限公司

电话: (852) 2868 2183