

各股市走势图 1
 股市短评 1
 主要经济数据公布 1
 主要新闻总结 1
 国际经济要闻 2
 大中华经济要闻 2
 企业要闻 2
 中港两地上市的 H 股股份 3
 免责声明 4

指数	收市	日比(%)	5日(%)
恒生	28,185.98	(1.15)	2.50
H股	10,742.41	(1.92)	2.23
红筹	4,396.67	(0.67)	2.63
HSC大型股	2,323.72	(1.22)	2.42
HSC中型股	4,431.20	(0.93)	2.11
AH股溢价	129.08	1.32	1.81
沪深300	3,801.31	(1.04)	3.65
富时中国A50	13,470.68	(1.43)	3.19
上证180	8,541.47	(1.07)	3.81
上证380	4,629.55	(0.73)	3.90
台北加权	10,706.72	(0.67)	1.32
日经225	21,193.81	(0.43)	(0.66)
道琼斯	26,548.22	(0.67)	0.31
标普500	2,917.38	(0.95)	(0.01)
纳斯达克	7,884.72	(1.51)	(0.87)
德国DAX 30	12,228.44	(0.38)	(0.84)
富时100	7,422.43	0.08	(0.28)
法国CAC 40	5,514.57	(0.13)	0.09

商品期货/指数	市价	日比(%)	5日(%)
纽约期油(美元/桶)	58.85	1.76	9.47
纽约期金(美元/t oz)	1,414.90	0.04	5.07
标普高盛商品指数	424.63	0.43	3.47
CRB大宗商品期货价格指数	180.88	0.00	(1.25)
罗杰斯国际商品指数	2,372.47	0.28	2.28

外汇	汇率	5日(%)	1个月(%)
港元兑人民币	0.8812	0.00	0.11
美元兑人民币	6.8830	(0.17)	(0.38)
美元兑港元	7.8110	(0.17)	(0.49)
美元兑日元	107.22	(0.82)	(2.14)
欧元兑美元	1.1370	1.28	1.57
英镑兑美元	1.2692	0.42	0.10
澳元兑美元	0.6963	1.19	0.65

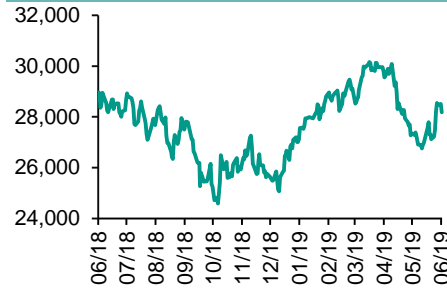
政府债券	收益率(%)	5日(bps)	1个月(bps)
中国(10年期)	3.2390	(1.30)	(7.00)
香港(10年期)	1.59900	0.80	(1.80)
美国(10年期)	2.00040	(2.29)	(31.98)

来源：彭博

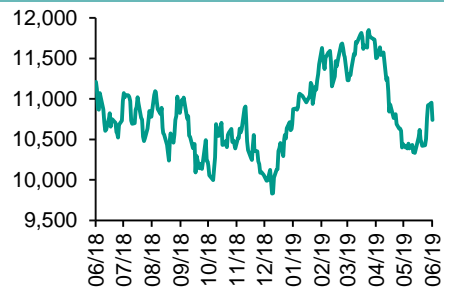
每天导读

各股市走势图

恒指走势图



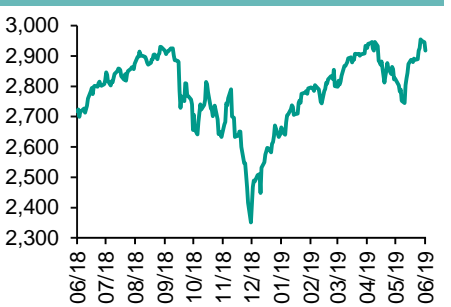
国指走势图



沪深300走势图



标普500走势图



来源：彭博

股市短评

昨天美国股市三大股指均下跌，其中纳斯达克指数跌幅较大。投资者忧虑二十国集团(G20)峰会揭幕前地缘政治升温，亦对「习特会」取得成果的机会看低一线，都导致环球股市普遍受压，加上联储局主席鲍威尔为减息憧憬降温，进一步拖累美股连续第三个交易日回落。标普500指数10个行业指数均下跌，其中电信服务指数领跌。昨天欧洲三大股市表现不一，其中富时100指数领升，德国DAX 30指数领跌。昨天恒指及国指均下跌，国指跌幅较大。港股11个行业指数均下跌，其中信息科技业指数领跌。昨天上证综指及深成指均上涨，上证综指涨幅较大。地缘政局紧张，加上市场对本周后期的「特习会」抱审慎态度，恒指明显失守50天线。内银股遭不利消息拖累，亦影响大市气氛。沪深300指数10个行业指数均下跌，其中金融地产指数领跌。昨天沪股通北向净卖出23.93亿人民币，南向净卖出5.39亿港元。深股通北向净卖出9.06亿人民币，南向净买入4.94亿港元。昨天沪深两市成交合计增至5133亿元。今天将公布新西兰6月央行利率决议及美国5月耐用用品订单月率初值。

主要经济数据公布

国家	经济指标	时间	市场预期	实际值	前值
美国	新建住宅销售 月环比	5月	1.6%	-7.8%	-3.7%
美国	FHFA房价指数月环比	5月	0.2%	0.4%	0.1%
美国	新建住宅销售	5月	684k	626k	679k
日本	PPI服务业同比	5月	1.0%	0.8%	1.0%

来源：彭博 (*均为修正值)

主要新闻总结

- 新西兰拟推银行存款保护机制
- 俄：需求不确定性影响俄对石油减产决定
- 意大利夺2026年冬奥主办权
- 日央行会议纪要：维持货币宽松政策重要
- 陈雨露：全球经济金融不确定性上升
- 工信部加快5G工业互联网频率使用规划研究
- 财政部澳门发20亿人币国债
- 内地下调成品油价

国际经济要闻

纽西兰拟推银行存款保护机制

纽西兰财长罗伯逊指出，纽西兰多年来一直没有相关机制，意味如果银行倒闭，将没有正式的存款保护机制来保护纽西兰储户。而银行存款保护机制，将增强公众对银行的信心。(彭博)

俄:需求不确定性影响俄对石油减产决定

俄罗斯能源部长诺瓦克(Alexander Novak)表示，今年下半年全球石油需求的不确定性，包括美国制裁的影响，将对俄罗斯是否支持延长石油减产协议产生重要影响。(彭博)

意大利夺2026年冬奥主办权

意大利夺得2026年冬季奥运主办权，当地两个城市包括时装之都米兰，以及同样位于北部的滑雪胜地科尔蒂纳丹佩佐将共同主办。(彭博)

日央行会议纪要:维持货币宽松政策重要

日本央行公布4月货币政策会议纪要显示，鉴于物价上涨2%的目标难以预料何时达成，讨论的重点落在宣传继续长期推行现行货币宽松政策的态度。(彭博)

大中华经济要闻

陈雨露:全球经济金融不确定性上升

中国人民银行副行长陈雨露表示，目前全球经济金融的不确定性明显上升，主要发达经济体的货币政策转向的迹象更加明显。但危机以后，很多国家的政策空间已经减少，应对经济大幅下行的空间有限。故二十国集团(G20)进一步加强政策协调的意义更加重要。(彭博)

工信部加快5G工业互联网频率使用规划研究

工信部印发《工业互联网专项工作组2019年工作计划》。计划提出，完成中国工业互联网研究院的组建，建设5个以上企业内网络技术验证应用测试床和10个企业标杆网络，进一步加快5G工业互联网频率使用规划研究。(彭博)

财政部澳门发20亿人民币国债

中国财政部和澳门特别行政区政府公告称，中央政府将于7月4日首次在澳门发行20亿元人民币国债。(彭博)

内地下调成品油价

发改委宣布，根据近期国际市场油价变化情况，按照现行成品油价格形成机制，国内汽、柴油价格每吨分别降低120元和115元。(彭博)

企业要闻

绿叶制药发3亿美元可转换债券

绿叶制药(02186)宣布，发行3亿美元2024年到期可转换债券，年息1.5厘。债券初步换股价每股8.15元，若悉数兑换股份，将换成2.88亿股，约占扩大后公司股本8.07%。债券发行所得资金拟用于置换境内外债务和业务发展。(彭博)

李宁料半年多赚逾4.4亿人民币

李宁(02331)发盈喜，预期2019年上半年盈利增加不少于4.4亿元，主要受惠于持续经营业务利润劲升不少于90%，以及来自投资收益的一次性非经营性利润不少于2亿元。(彭博)

淘宝天猫618交易额按年增38%

「淘宝天猫618」期间实物支付GMV(商品交易额)同比增长38.5%。「淘宝天猫618」活动日期间，手机淘宝的日活跃用户(DAU)同比增长29%，在几个活动日更是取得了仅次于去年「双十一」当天的历史新高。(彭博)

亚洲联合基建全年纯利少赚9%

亚洲联合基建(00711)公布截至3月止年度业绩，纯利1.37亿元，按年下跌9%，每股盈利7.37仙，派息0.84仙。期内，营业额80.76亿元，按年减少1.88%。(彭博)

中港两地上市的H股股份

H股代码	股份名称	H股 收盘价 (港元)	动态市盈率	市净率	H股/A股 比价(%)	H股代码	股份名称	H股 收盘价 (港元)	动态市盈率	市净率	H股/A股 比价(%)
939	建设银行	6.51	5.54	0.73	(21.88)	1065	创业环保	2.82	7.03	0.61	(70.07)
1398	工商银行	5.61	5.85	0.73	(15.25)	895	东江环保*	7.91	15.81	1.49	(40.04)
1288	农业银行	3.24	4.82	0.60	(21.60)	1635	大众公用	2.98	13.47	0.99	(62.56)
3988	中国银行	3.23	4.72	0.54	(24.14)	753	中国国航	7.57	12.46	1.04	(29.07)
3328	交通银行	5.95	5.38	0.54	(14.09)	670	东方航空	4.52	21.07	0.99	(35.27)
3968	招商银行	38.50	10.34	1.61	(6.14)	1055	南方航空	5.29	16.61	0.88	(37.37)
998	中信银行	4.40	4.16	0.45	(35.08)	1919	中远海控	3.05	26.54	1.20	(46.49)
6818	光大银行	3.57	5.10	0.57	(21.78)	598	中国外运	2.81	5.50	0.64	(48.76)
1988	民生银行	5.36	4.09	0.49	(25.54)	2866	中远海发	0.96	6.35	0.58	(68.80)
6196	郑州银行*	2.93	4.58	0.53	(49.79)	1138	中远海能	4.67	26.82	0.59	(36.91)
3866	青岛银行*	7.50	13.13	1.40	1.16	2880	大连港	1.02	17.67	0.63	(58.02)
2628	中国人寿	19.08	42.86	1.49	(39.81)	6198	青岛港	5.64	8.29	1.11	(40.00)
2318	中国平安	92.65	11.44	2.49	(5.80)	3369	秦港股份	1.58	13.20	0.55	(60.80)
2601	中国太保	30.90	13.69	1.65	(24.78)	317	广船国际	6.50	-	0.85	(59.60)
1336	新华保险	37.60	13.04	1.58	(38.56)	2039	中集集团*	7.70	7.56	0.69	(49.54)
1339	人保集团	3.07	8.80	0.78	(71.72)	1800	中国交建	7.22	5.46	0.52	(43.02)
6030	中信证券	15.62	17.74	1.09	(41.41)	390	中国中铁	5.97	7.22	0.75	(19.48)
6837	海通证券	8.52	16.69	0.73	(47.38)	1186	中国铁建	9.65	6.36	0.66	(14.06)
2611	国泰君安	13.76	17.26	0.94	(33.45)	1766	中国中车	6.63	14.26	1.28	(27.73)
6806	申万宏源*	2.70	10.56	0.75	(53.19)	525	广深铁路	2.74	22.27	0.59	(26.20)
1776	广发证券*	9.10	14.08	0.72	(42.13)	177	宁沪高速	10.94	11.05	1.74	(10.53)
6886	华泰证券	13.32	17.43	0.94	(48.29)	548	深圳高速	9.44	5.17	1.02	(15.42)
6099	招商证券	9.55	15.55	0.70	(50.55)	995	皖通高速	4.82	6.31	0.70	(33.67)
3958	东方证券	5.15	26.11	0.61	(58.31)	107	成渝高速	2.40	7.61	0.45	(48.69)
6178	光大证券	5.93	32.92	0.49	(54.38)	2238	广汽集团	7.91	6.51	0.93	(34.64)
6881	银河证券	4.45	13.73	0.60	(68.89)	1211	比亚迪*	46.90	44.34	2.20	(17.22)
6882	中信建投	5.89	13.88	0.93	(80.41)	2333	长城汽车	5.59	11.52	0.84	(40.89)
1375	中州证券	1.77	80.46	0.61	(70.97)	2338	潍柴动力	12.84	9.82	2.13	(7.91)
857	中石油	4.31	13.18	0.57	(45.46)	3606	福耀玻璃	23.55	12.67	2.58	(4.24)
386	中石化	5.30	9.88	0.76	(13.39)	1108	洛阳玻璃	1.92	67.78	0.76	(85.77)
338	上石化	3.04	5.43	0.96	(47.91)	6865	福莱特	3.91	15.08	1.69	(66.73)
1033	石化油服	0.97	60.06	2.09	(67.01)	38	一拖股份	2.25	-	0.48	(83.30)
2883	中海油田	7.69	43.08	0.94	(29.22)	1157	中联重科*	5.10	17.19	0.92	(24.88)
568	山东墨龙*	1.30	10.24	0.47	(76.00)	564	郑煤机	3.64	6.72	0.48	(44.44)
1088	中国神华	17.16	6.51	0.88	(25.58)	1057	浙江世宝*	1.12	479.80	0.53	(84.56)
1898	中煤能源	3.20	9.06	0.41	(41.77)	1072	东方电气	5.08	10.83	0.48	(57.71)
1171	兖州煤业	7.22	3.64	0.60	(41.01)	2727	上海电气	2.80	12.18	0.63	(54.58)
902	华能国际	4.60	26.68	0.84	(36.89)	2208	金风科技*	8.49	8.74	1.11	(39.74)
991	大唐发电	1.98	22.55	0.71	(43.74)	42	东北电气	0.83	45.71	74.08	(67.51)
1071	华电国际	3.13	18.75	0.51	(27.45)	187	京城机电	1.50	-	1.25	(80.88)
1618	中国中冶	2.09	6.31	0.55	(39.45)	2607	上海医药	15.16	9.75	0.97	(25.86)
2068	中铝国际	2.30	29.03	0.69	(71.31)	2196	复星医药	22.70	18.52	1.84	(19.96)
347	鞍钢股份*	3.50	4.27	0.55	(40.94)	1513	丽珠医药*	24.60	13.75	1.41	(32.06)
323	马钢股份	3.12	4.60	0.75	(20.12)	874	白云山	34.70	12.58	2.15	(23.52)
1053	重庆钢铁	1.14	5.56	0.48	(50.54)	719	新华制药*	3.91	8.36	0.77	(52.24)
2600	中国铝业	2.74	57.99	0.69	(39.52)	2359	药明康德	64.00	35.11	5.02	(32.62)
358	江西铜业	10.32	13.09	0.63	(43.54)	168	青岛啤酒	49.30	37.54	3.12	(9.12)
2899	紫金矿业	3.22	16.81	1.78	(27.65)	6116	拉夏贝尔	3.37	-	0.47	(54.61)
1787	山东黄金	22.50	47.18	2.02	(55.47)	1533	庄园牧场*	5.49	13.91	0.75	(63.28)
3993	洛阳钼业	2.42	13.25	1.13	(48.76)	553	南京熊猫	2.72	14.71	0.63	(81.53)
1772	赣锋锂业*	10.82	8.91	1.56	(59.43)	763	中兴通讯*	21.50	-	3.47	(40.04)
914	海螺水泥	47.20	7.37	1.96	3.54	6869	长飞光纤*	15.68	6.56	1.28	(63.82)
2009	金隅股份	2.45	5.99	0.53	(42.30)	921	海信科龙*	9.23	7.33	1.42	(34.17)
2202	万科*	28.75	8.22	1.77	(9.17)	1812	晨鸣纸业*	3.38	6.47	0.49	(44.87)
588	北京北辰	2.88	5.92	0.44	(35.62)	811	新华文轩	5.52	6.16	0.67	(60.15)
1528	美凯龙	6.72	5.05	0.50	(52.61)						

注*: 其A股在深圳证券交易所上市。没有"*"符号H股, 其A股在上海证券交易所上市

来源: 彭博、农银国际证券

农银国际业务发展部连络人

戴昕

angeladai@abci.com.hk

电话: (852) 2147 8810

农银国际机构销售部连络人

关宝娟

joycekwan@abci.com.hk

电话: (852) 2147 8838 / 2147 8855

林允文

vivianlin@abci.com.hk

电话: (852) 2147 8842

农银国际研究部连络人

陈宋恩

philipchan@abci.com.hk

电话: (852) 2147 8805

周秀成

stevechow@abci.com.hk

电话: (852) 2147 8809

要下载最新的研究报告，请前往 <http://sec.abci.com.hk/eng/research/research.asp>
要下载过去的研究报告，请前往 http://www.abci.com.hk/en-us/research_report.php

陈宋恩及周秀成作为本研究报告全部或部分撰写人，谨此证明有关就研究报告中提及的所有公司及/或该公司所发行的证券所做出的观点，均属分析员之个人意见。分析员亦在此证明，就研究报告内所做出的推荐或个人观点，分析员并无直接或间接地收取任何补偿。此外，分析员及分析员之关联人士并没有持有（除以下披露权益）研究报告内所推介股份的任何权益，并且没有担任研究报告内曾提及的上市法团的高级工作人员。

权益披露

农银国际证券有限公司及/或与其附属公司，曾在过去12个月内，与本报告提及的公司有投资银行业务关系。
陈宋恩持有中国农业银行H股股份。

免责声明

该报告只为客户使用，并只在适用法律允许的情况下分发。本研究报告并不牵涉具体使用者的投资目标，财务状况和特殊要求。该等资讯不得被视为购买或出售所述证券的要约或要约邀请。我等并不保证该等资讯的全部或部分可靠，准确，完整。该报告不应代替投资人自己的投资判断。文中分析建立于大量的假设基础上，我等并不承诺通知阁下该报告中的任何资讯或观点的变动，以及由于使用不同的假设和标准，造成的与其它分析机构的意见相反或不一致。分析员（们）负责报告的准备，为市场讯息采集、整合或诠释，或会与交易、销售和其它机构人员接触。农银国际证券有限公司不负责文中资讯的更新。农银国际证券有限公司对某一或某些公司内部部门的资讯进行控制，阻止内部流动或者进入其它部门及附属机构。负责此研究报告的分析员的薪酬完全由研究部或高层管理者（不包括投资银行）决定。分析员薪酬不取决于投行的收入，但或会与农银国际证券有限公司的整体收入（包括投行和销售部）有关。报告中所述证券未必适合在其它司法管辖区销售或某些投资人。文中所述的投资价格和价值、收益可能会有波动，历史表现不是未来表现的必然指示。外币汇率可能对所述证券的价格、价值或收益产生负面影响。如需投资建议、交易执行或其它咨询，请您联系当地销售代表。农银国际证券有限公司或任何其附属机构、总监、员工和代理，都不为阁下因依赖该等资讯所遭受的任何损失而承担责任。进一步的资讯可应要求而提供。

版权所有2019年农银国际证券有限公司

该材料的任何部分未经农银国际证券有限公司的书面许可不得复印、影印、复制或以任何其他形式分发

办公地址: 香港中环，红棉路8号，东昌大厦13楼，农银国际证券有限公司

电话: (852) 2868 2183