

各股市走势图 1
股市短评 1
主要经济数据公布 1
主要新闻总结 1
国际经济要闻 2
大中华经济要闻 2
企业要闻 2
中港两地上市的 H 股股份 3
免责声明 4

指数	收市	日比(%)	5日(%)
恒生	27,942.47	1.08	3.03
H股	11,035.73	1.27	3.22
红筹	4,387.09	1.05	1.20
HSC大型股	2,296.37	1.23	3.31
HSC中型股	4,515.60	1.88	2.99
AH股溢价	117.11	0.15	0.19
沪深300	3,201.63	1.05	1.36
富时中国A50	11,426.68	2.07	3.70
上证180	7,241.96	1.12	1.61
上证380	3,880.00	(0.75)	(3.50)
台北加权	9,932.26	0.01	0.87
日经225	20,556.54	(0.52)	(0.09)
道琼斯	24,999.67	(0.06)	1.82
标普500	2,704.10	0.86	2.34
纳斯达克	7,281.74	1.37	2.94
德国DAX 30	11,173.10	(0.08)	0.39
富时100	6,968.85	0.39	2.20
法国CAC 40	4,992.72	0.36	2.48

商品期货/指数	市价	日比(%)	5日(%)
纽约期油(美元/桶)	53.90	0.28	0.47
纽约期金(美元/t oz)	1,320.30	0.05	1.71
标普高盛商品指数	407.89	(0.61)	0.30
CRB大宗商品期货价格指数	179.64	0.00	(1.25)
罗杰斯国际商品指数	2,348.07	(0.39)	0.56

外汇	汇率	5日(%)	1个月(%)
港元兑人民币	0.8552	(0.64)	(2.60)
美元兑人民币	6.7093	(0.66)	(2.42)
美元兑港元	7.8464	0.01	0.19
美元兑日元	108.94	(0.57)	(0.74)
欧元兑美元	1.1447	0.36	(0.16)
英镑兑美元	1.3110	(0.65)	2.90
澳元兑美元	0.7276	1.35	3.16

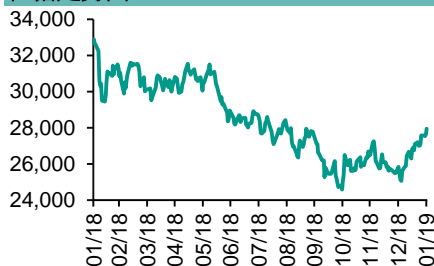
政府债券	收益率(%)	5日(bps)	1个月(bps)
中国(10年期)	3.1060	(2.60)	(20.40)
香港(10年期)	1.87100	(13.90)	(17.90)
美国(10年期)	2.64530	(11.32)	(3.89)

来源：彭博

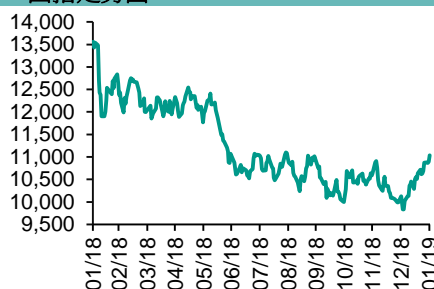
每天导读

各股市走势图

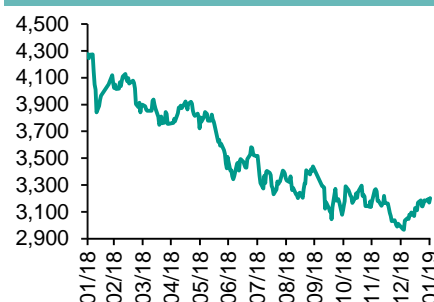
恒指走势图



国指走势图



沪深300走势图



标普500走势图



来源：彭博

股市短评

昨天美国股市三大股指表现不一，其中标普500及纳斯达克指数上升，道琼斯指数下跌。美联储表示对加息保持耐性，暗示暂停加息，同时暗示资产负债表缩减时间较预期为早，支持投资气氛。标普500指数中的行业指数表现不一，其中电信服务指数领涨，原材料指数领跌。昨天欧洲三大股市指数表现不一，其中富时100指数及法国CAC 40指数上升，德国DAX 30指数下跌。欧洲股市个别发展，欧元区经济数据疲弱，影响大市。昨天恒指及国指均上升，国指升幅较大。美国未来加息可能性降温，恒指创四个月新高。港股11个行业指数表现不一，其中原材料业指数领涨，电讯业指数领跌。昨天上证综指和深成指均上升，上证综指升幅较大；沪深300指数10个行业指数表现不一，其中金融地产指数领涨，信息技术指数领跌。昨天沪股通北向净买入52.9亿人民币，南向港股通关闭。深股通北向净买入33.74亿人民币，南向港股通关闭。今天将公布英国1月Markit制造业PMI及美国1月失业率。

主要经济数据公布

国家	经济指标	时间	市场预期	实际值	前值
日本	汽车生产同比	12月	NA	4.6%	6.3%
日本	新宅开工同比	12月	2.00%	2.10%	-0.60%
德国	零售总额月环比	12月	-0.60%	-4.30%	1.60%
英国	全国房价指数月环比	1月	0.20%	0.30%	-0.7%
意大利	失业率	12月	10.60%	10.34%	10.50%
美国	首次失业人数	1月26日	215k	253k	199k

来源：彭博 (*均为修正值)

主要新闻总结

- 欧盟据称要等英国“没有回头路”时再召开脱欧峰会
- 香港2018年过夜旅客人数增加4.9%至2,930万人次
- 特里莎·梅或考虑用现金投资获取工党支持
- 2020年上海基本确立以人民币产品为主导全球性金融市场地位
- 中国提议将马来西亚铁路项目的成本下调近一半
- 台湾第四季经济增长率1.76%，创10个季度来最差且远逊预期
- 日本央行副行长雨宫正佳承诺持续宽松政策，同时关注风险
- 中国发布上交所科创板的实施规则草案

国际经济要闻

欧盟据称要等英国“没有回头路”时再召开脱欧峰会

外交人员称，欧盟准备在脱欧前最后一刻举办一次成败攸关的峰会，而不是在未来几周就屈从于英国首相特里莎·梅提出的要求。虽然梅已经准备好返回布鲁塞尔，对过去一年半里谈判的脱欧协议重新开启对话，但外交人士称，在她2月14日回到英国议会投票之前，欧盟并不打算做出任何让步。(彭博)

特里莎·梅或考虑用现金投资获取工党支持

据英国《泰晤士报》援引知情政府高官报道，英国首相特里莎·梅准备向支持脱欧的贫困地区注入现金，以获取工党议员对其脱欧协议的支持。贫困地区包括以前的矿区；政府高官强调计划仍在考虑中，但未最终敲定。(彭博)

中国提议将马来西亚铁路项目的成本下调近一半

路透引述未具名知情人士报道，为保住马来西亚的一个铁路项目，中国提出将其200亿美元的成本下调近一半。马来西亚1月26日称，将终止与中国合作的200亿美元铁路项目。(彭博)

日本央行副行长雨宫正佳承诺持续宽松政策，同时关注风险

日本央行副行长雨宫正佳表示，央行需要继续实施宽松措施，以达到通胀目标，同时需遏制大规模刺激计划带来的副作用。央行充分了解在长期低利率的环境下，金融体系面临不稳定的风险；鉴于金融机构资本基础充足，金融体系的风险目前并不明显。(彭博)

大中华经济要闻

香港2018年过夜旅客人数增加4.9%至2,930万人次

香港旅游发展局在声明中表示，来自中国内地的过夜旅客增加7.4%至1,990万人次，维持了2017年的增长势头。来自国际市场的旅客数量为9,360万人次，与2017年相似；来自长途地区市场的过夜旅客人数增加2.8%，主要是由于航班客座容量增加。全年访港旅客总数增加11.4%至6,510万人次。(彭博)

2020年上海基本确立以人民币产品为主导全球性金融市场地位

中国央行周四发布《上海国际金融中心建设行动计划（2018-2020年）》，提出到2020年，上海基本确立以人民币产品为主导、具有较强金融资源配置能力和辐射能力的全球性金融市场地位。(路透)

台湾第四季经济增长率1.76%，创10个季度来最差且远逊预期

台湾主计总处在新闻稿公布，第四季经济增长率初值为较上年同期增长1.76%，低于官方先前预估的2.02%，主因消费和投资不如预期。第四季增长率为2016年第二季(当时是1.22%)以来最低。(彭博)

中国发布上交所科创板的实施规则草案

中国发布了在上海证券交易所设立科创板的实施意见。科创板旨在为新经济公司上市创造便利。据官方媒体此前报道，预计约有20家公司将成为第一批科创板企业，并可能不晚于6月上市。(彭博)

企业要闻

苹果公司据悉准备为2020年款iPhone配备新的3D摄像头

据知情人士透露，苹果公司计划最快在明年推出配备功能更强大的3D摄像头的iPhone，进一步向增强现实领域挺进。后置的长焦3-D摄像头可以扫描环境，创建现实世界的三维重现。知情人士称，距离可以最长距设备大约15英尺。(彭博)

高通预计2019年上半年将有5G手机推出

高通公司高管在财报电话会议上发言。公司预计“几乎所有”5G智能手机都将使用该公司的技术；在欧盟，日本，澳大利亚和中国将有更多5G启动。(彭博)

华为设备陷入安全性争议漩涡之际，新加坡将决定权交给运营商

新加坡资讯通信媒体发展局(IMDA)表示，它鼓励包括无线运营商在内的各大运营商，确保供应商的多样性以降低风险。该监管机构在回应有关新加坡对中国企业立场的问题时做了上述表态，但没有专门提及华为。(彭博)

马斯克称5亿美元资金足以让上海工厂生产运行

特斯拉首席执行官马斯克在财报电话会议上表示，达到每周3,000辆汽车的生产率需要约5亿美元资本支出。他表示，大部分资金将来自当地银行，而且通过有竞争力的债务融资和“极具吸引力的利率”。(彭博)

中港两地上市的H股股份

H股代码	股份名称	H股 收盘价 (港元)	动态市盈率	市净率	H股/A股 股价比(%)	H股代码	股份名称	H股 收盘价 (港元)	动态市盈率	市净率	H股/A股 股价比(%)
939	建设银行	7.01	5.83	0.81	(15.33)	1528	美凯龙	7.32	4.66	0.55	(43.43)
1398	工商银行	6.06	6.30	0.85	(8.57)	1065	创业环保	3.11	7.04	0.68	(64.49)
1288	农业银行	3.69	5.16	0.71	(15.29)	895	东江环保*	8.22	11.92	1.57	(28.08)
3988	中国银行	3.62	5.26	0.62	(15.99)	1635	大众公用	2.87	15.97	1.03	(40.94)
3328	交通银行	6.65	5.94	0.68	(9.14)	753	中国国航	7.78	12.37	1.08	(19.07)
3968	招商银行	34.20	9.41	1.50	(0.01)	670	东方航空	4.79	13.71	1.02	(18.68)
998	中信银行	5.08	4.76	0.55	(24.16)	1055	南方航空	5.57	9.01	0.93	(33.19)
6818	光大银行	3.77	4.96	0.62	(21.28)	1919	中远海控	3.16	32.85	1.32	(35.75)
1988	民生银行	5.99	4.36	0.56	(14.03)	598	中国外运	3.59	7.87	0.85	(25.04)
6196	郑州银行*	3.34	3.49	0.59	(39.82)	2866	中远海发	0.90	7.05	0.58	(66.87)
3866	青岛银行*	6.20	10.96	1.17	(9.95)	1138	中远海能	4.44	61.06	0.55	(24.17)
2628	中国人寿	19.34	12.92	1.45	(27.43)	2880	大连港	1.04	20.71	0.63	(52.76)
2318	中国平安	75.90	11.26	2.24	2.92	6198	青岛港	4.88	7.35	0.99	(34.68)
2601	中国太保	27.45	12.95	1.53	(23.94)	3369	秦港股份	1.71	7.78	0.58	(50.50)
1336	新华保险	33.20	11.13	1.34	(32.65)	317	广船国际	6.18	-	0.68	(44.39)
1339	人保集团	3.24	6.72	0.81	(52.13)	2039	中集集团*	8.38	6.21	0.66	(35.76)
6030	中信证券	15.94	15.35	1.08	(25.45)	1800	中国交建	7.85	5.98	0.60	(36.93)
6837	海通证券	8.82	11.42	0.74	(25.28)	390	中国中铁	7.32	8.23	0.94	(6.56)
2611	国泰君安	16.72	14.28	1.12	(14.86)	1186	中国铁建	10.88	7.01	0.77	(7.91)
1776	广发证券*	11.20	10.14	0.87	(24.63)	1766	中国中车	7.88	16.94	1.55	(21.20)
6886	华泰证券	14.62	9.48	0.99	(34.77)	525	广深铁路	3.25	17.18	0.68	(20.70)
6099	招商证券	10.72	15.15	0.78	(36.47)	177	宁沪高速	11.36	11.25	1.88	(1.51)
3958	东方证券	5.51	16.99	0.64	(41.25)	548	深圳高速	8.88	9.53	1.14	(15.65)
6178	光大证券	6.98	14.12	0.56	(35.77)	995	皖通高速	5.00	6.35	0.74	(23.34)
6881	银河证券	4.05	11.00	0.54	(54.07)	107	成渝高速	2.51	6.80	0.46	(39.10)
6882	中信建投	5.78	9.35	0.88	(57.74)	2238	广汽集团	8.48	6.09	1.01	(29.76)
1375	中州证券	1.80	12.96	0.59	(64.42)	1211	比亚迪*	46.05	43.92	2.12	(15.28)
857	中石油	5.06	14.54	0.65	(40.97)	2333	长城汽车	5.32	6.63	0.81	(31.16)
386	中石化	6.57	9.43	0.94	(2.08)	2338	潍柴动力	10.50	8.38	1.94	1.32
338	上石化	3.71	4.83	1.20	(38.60)	3606	福耀玻璃	27.25	16.13	3.07	0.05
1033	石化油服	0.67	-	1.77	(68.90)	1108	洛阳玻璃	2.17	42.86	0.83	(81.28)
2883	中海油田	7.76	-	0.92	(22.49)	38	一拖股份	1.91	-	0.33	(59.32)
568	山东墨龙*	1.32	8.37	0.46	(72.23)	1157	中联重科*	3.18	1.90	0.57	(27.00)
1088	中国神华	19.80	7.25	1.04	(14.73)	564	郑煤机	3.90	10.07	0.52	(38.89)
1898	中煤能源	3.30	8.02	0.41	(38.87)	1057	浙江世宝*	1.10	-	0.51	(76.52)
1171	兖州煤业	7.16	3.52	0.62	(30.83)	1072	东方电气	5.85	11.81	0.56	(46.05)
902	华能国际	4.92	75.12	0.92	(34.55)	2727	上海电气	2.74	11.35	0.61	(52.44)
991	大唐发电	2.04	14.19	0.68	(42.88)	2208	金风科技*	9.39	8.44	1.47	(37.60)
1071	华电国际	3.64	18.44	0.70	(27.20)	42	东北电气	0.72	-	-	(69.71)
1618	中国中冶	2.15	6.47	0.58	(37.12)	187	京城机电	1.31	9.63	0.87	(75.94)
2068	中铝国际	2.07	7.48	0.50	(64.79)	2607	上海医药	16.70	10.86	1.08	(11.42)
347	鞍钢股份*	5.86	4.97	0.70	(3.76)	2196	复星医药	23.85	16.89	1.99	(12.32)
323	马钢股份	3.74	3.54	0.87	(11.53)	1513	丽珠医药*	25.20	13.74	1.45	(20.79)
1053	重庆钢铁	1.29	3.18	0.54	(44.64)	874	白云山	30.15	10.40	1.93	(23.14)
2600	中国铝业	2.89	27.52	0.72	(30.08)	719	新华制药*	3.94	9.18	0.80	(42.97)
358	江西铜业	9.94	14.76	0.61	(36.03)	2359	药明康德	80.00	52.15	10.10	(9.55)
2899	紫金矿业	2.92	12.36	1.63	(16.32)	168	青岛啤酒	34.45	28.05	2.22	(22.03)
1787	山东黄金	20.55	29.25	1.98	(42.80)	6116	拉夏贝尔	5.64	5.71	0.66	(31.19)
3993	洛阳钼业	3.17	11.06	1.42	(29.50)	1533	庄园牧场*	6.25	15.70	0.84	(47.83)
1772	赣锋锂业*	12.68	5.73	-	(44.30)	553	南京熊猫	2.83	16.08	0.65	(67.16)
914	海螺水泥	42.40	8.67	2.01	11.52	763	中兴通讯*	15.78	-	2.56	(32.99)
2009	金隅股份	2.68	7.09	0.58	(31.68)	6869	长飞光纤*	24.05	-	2.34	(46.42)
2202	万科*	31.60	9.96	2.21	(2.75)	921	海信科龙*	8.05	4.68	1.45	(22.23)
588	北京北辰	2.30	4.71	0.35	(29.35)	1812	晨鸣纸业*	4.56	3.78	0.64	(31.08)
						811	新华文轩	5.65	6.84	0.73	(53.61)

注*：其A股在深圳证券交易所上市。没有"*"符号H股，其A股在上海证券交易所上市

来源：彭博、农银国际证券

农银国际业务发展部连络人

戴昕

angeladai@abci.com.hk

电话: (852) 2147 8810

农银国际机构销售部连络人

关宝娟

joycekwan@abci.com.hk

电话: (852) 2147 8838 / 2147 8855

林允文

vivianlin@abci.com.hk

电话: (852) 2147 8842

农银国际研究部连络人

陈宋恩

philipchan@abci.com.hk

电话: (852) 2147 8805

周秀成

stevechow@abci.com.hk

电话: (852) 2147 8809

要下载最新的研究报告，请前往 <http://sec.abci.com.hk/eng/research/research.asp>
要下载过去的研究报告，请前往 http://www.abci.com.hk/en-us/research_report.php

陈宋恩及周秀成作为本研究报告全部或部分撰写人，谨此证明有关就研究报告中提及的所有公司及/或该公司所发行的证券所做出的观点，均属分析员之个人意见。分析员亦在此证明，就研究报告内所做出的推荐或个人观点，分析员并无直接或间接地收取任何补偿。此外，分析员及分析员之关联人士并没有持有（除以下披露权益）研究报告内所推介股份的任何权益，并且没有担任研究报告内曾提及的上市法团的高级工作人员。

权益披露

农银国际证券有限公司及/或与其附属公司，曾在过去12个月内，与本报告提及的公司有投资银行业务关系。
陈宋恩持有中国农业银行H股股份。

免责声明

该报告只为客户使用，并只在适用法律允许的情况下分发。本研究报告并不牵涉具体使用者的投资目标，财务状况和特殊要求。该等资讯不得被视为购买或出售所述证券的要约或要约邀请。我等并不保证该等资讯的全部或部分可靠，准确，完整。该报告不应代替投资人自己的投资判断。文中分析建立于大量的假设基础上，我等并不承诺通知阁下该报告中的任何资讯或观点的变动，以及由于使用不同的假设和标准，造成的与其它分析机构的意见相反或不一致。分析员（们）负责报告的准备，为市场讯息采集、整合或诠释，或会与交易、销售和其它机构人员接触。农银国际证券有限公司不负责文中资讯的更新。农银国际证券有限公司对某一或某些公司内部部门的资讯进行控制，阻止内部流动或者进入其它部门及附属机构。负责此研究报告的分析员的薪酬完全由研究部或高层管理者（不包括投资银行）决定。分析员薪酬不取决于投行的收入，但或会与农银国际证券有限公司的整体收入（包括投行和销售部）有关。报告中所述证券未必适合在其它司法管辖区销售或某些投资人。文中所述的投资价格和价值、收益可能会有波动，历史表现不是未来表现的必然指示。外币汇率可能对所述证券的价格、价值或收益产生负面影响。如需投资建议、交易执行或其它咨询，请您联系当地销售代表。农银国际证券有限公司或任何其附属机构、总监、员工和代理，都不为阁下因依赖该等资讯所遭受的任何损失而承担责任。进一步的资讯可应要求而提供。

版权所有2019年农银国际证券有限公司

该材料的任何部分未经农银国际证券有限公司的书面许可不得复印、影印、复制或以任何其他形式分发

办公地址: 香港中环，红棉路8号，东昌大厦13楼，农银国际证券有限公司

电话: (852) 2868 2183