

各股市走势图	1
股市短评	1
主要经济数据公布	1
主要新闻总结	1
国际经济要闻	2
大中华经济要闻	2
企业要闻	2
中港两地上市的 H 股股份	3
免责声明	4

指数	收市	日比(%)	5日(%)
恒生	30,736.48	0.57	3.85
H股	12,203.55	0.95	5.04
红筹	4,535.52	0.54	3.40
HSC大型股	2,582.68	0.57	4.00
HSC中型股	5,661.75	0.68	5.37
AH股溢价	127.43	(0.86)	(1.80)
沪深300	4,128.81	0.42	3.45
富时中国A50	13,490.75	0.51	3.06
上证180	8,847.06	0.32	3.19
上证380	5,740.39	0.54	4.45
台北加权	10,848.63	0.44	3.45
日经225	23,652.55	3.26	2.68
道琼斯	25,075.13	0.61	1.21
标普500	2,723.99	0.40	1.54
纳斯达克	7,077.92	0.18	2.00
德国DAX 30	13,167.89	1.46	0.75
富时100	7,695.88	0.32	0.99
法国CAC 40	5,413.69	1.55	0.84

商品期货/指数	市价	日比(%)	5日(%)
纽约期油(美元/桶)	61.92	(0.15)	3.48
纽约期金(美元/t oz)	1,323.00	0.11	1.99
标普高盛商品指数	447.83	0.15	2.34
CRB大宗商品期货价格指数	195.37	0.01	2.04
罗杰斯国际商品指数	2,440.13	0.08	1.47

外汇	汇率	5日(%)	1个月(%)
港元兑人民币	0.8297	(0.48)	(2.04)
美元兑人民币	6.4868	(0.42)	(2.02)
美元兑港元	7.8181	0.05	0.02
美元兑日元	112.74	0.04	0.12
欧元兑美元	1.2075	0.58	2.11
英镑兑美元	1.3557	0.33	0.85
澳元兑美元	0.7855	0.59	3.26

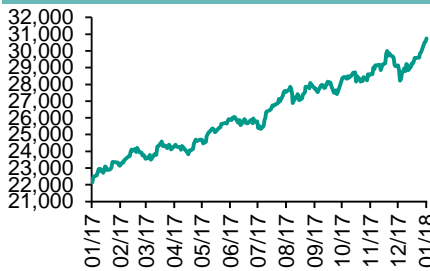
政府债券	收益率(%)	5日(bps)	1个月(bps)
中国(10年期)	3.9400	5.20	1.40
香港(10年期)	1.84800	(1.00)	2.00
美国(10年期)	2.45440	4.90	10.35

来源: 彭博

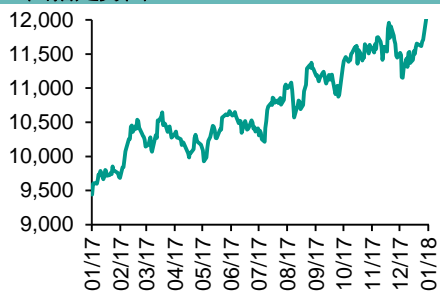
每天导读

各股市走势图

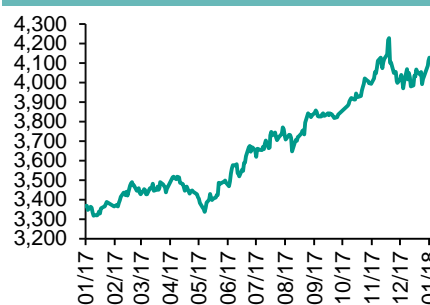
恒指走势图



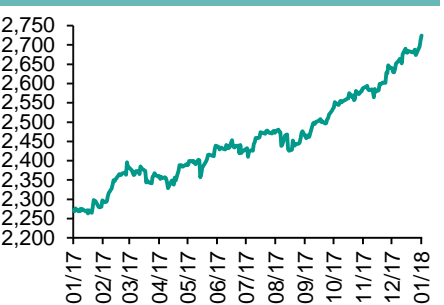
国指走势图



沪深300走势图



标普500走势图



来源: 彭博

股市短评

昨天美国三大指数均上升并继续创收市新高, 好于预期的就业数据助长牛市行情, 道指突破25,000点心理关口, 最多升183点见25,105点。标普500指数及纳指今年开市3天以来每日创新高, 分别为1964年及1999年以来纪录。标普500指数中10个行业指数表现不一, 其中金融指数领涨; 公用事业指数领跌。昨天欧洲三大股市均上涨, 其中法国CAC40指数领涨。昨天恒指及国指均上升。港股11个行业指数表现不一。其中能源业指数领涨; 消费品制造业指数领跌。昨天上证综指及深成指均上升。沪深300指数中10个行业指数表现不一, 其中能源指数领涨; 公用事业指数领跌。昨天港股通(沪)全天使用额度为27.67亿元, 使用比例为26.35%; 沪股通全天使用额度为28.17亿元, 使用比例为21.67%。港股通(深)全天使用额度为12.41亿元, 使用比例为11.82%; 深股通全天使用额度为17.03亿元, 使用比例为13.10%。昨天沪深两市两融余额升至10339亿元, 沪深两市总交易量降至4964亿元。今天将公布欧元区12月消费价格同比初值及美国12月失业率。

主要经济数据公布

国家	经济指标	时间	市场预期	实际值	前值
日本	日经日本制造业PMI	12月	NA	54.0	54.2
英国	全国房价指数月环比	12月	0.1%	0.6%	0.1%
英国	按揭许可	11月	64.0k	65.1k	64.6k
美国	首次失业人数	12月30日	241k	250k	245k
美国	持续领取失业救济人数	12月23日	1925k	1914k	1943k
美国	Markit美国服务业采购经理指数	12月	52.5	53.7	52.4

来源: 彭博 (*均为修正值)

主要新闻总结

- 美联储会议纪录: 未来加息视乎通胀及财政刺激措施
- 波兰总理称有意成立中欧发展银行支援当地基建
- 英贸易大臣: 加入TPP乃言之过早
- 南韩12月底外汇储备总额续升至近3,893亿美元纪录高
- 内地虚拟运营商牌照有望於上半年发放
- 传人行将限制比特币挖矿行为, 地方政府从用电等入手筹措
- 去年内地新三板成交金额按年涨18.7%
- 发改委同意新建南昌景德镇至黄山铁路, 总投资逾485亿人民币

国际经济要闻

美联储会议纪要：未来加息视乎通胀及财政刺激措施

美国联储局去年12月政策会议记录指出，未来加息步伐视乎通胀及财政刺激措施，现时低通胀预期令委员感到忧虑，不过认为总统特朗普提出的税务改革，包括个人入息税调低，将可能提升消费者开支，至於企业税由35%下调至21%，亦对企业开支有支持作用。(彭博)

波兰总理称有意成立中欧发展银行支持当地基建

据报道，波兰总理Mateusz Morawiecki到访匈牙利与总理Viktor Orban会面。他表示正与匈牙利讨论成立中欧发展银行，以支持包括两国、斯洛伐克及捷克在内中欧地区的基建。Morawiecki称他们有能力成立支援区内基建的银行，亦确认匈牙利对建议有兴趣。(彭博)

英贸易大臣：加入TPP乃言之过早

英国贸易大臣霍理林表示，英国加入跨太平洋夥伴全面进展协定(TPP)乃言之尚早。他指该协定仍有待商讨，在未知最终详情下加入有点过早。他指英国希望成为开放的国家，他会维持开放态度，并与贸易夥伴讨论。早前有报道指，英国就加入TPP进行非正式磋商，寻求推动英国出口。(彭博)

南韩12月底外汇储备总额续升至近3,893亿美元纪录高

南韩央行(BOK)数据显示，截至去年12月底，南韩外汇储备总额连续第二个月创纪录高，由11月3,872.5亿美元，续升至3,892.7亿美元，但按月升幅放缓至20.2亿美元。(彭博)

大中华经济要闻

内地虚拟运营商牌照有望於上半年发放

据报道经过四年的试点工作，被称为「虚拟运营商」的移动通信转售业务正式牌照有望於2018年上半年正式向企业发放。这意味着电信市场将进一步向民资开放。有行业人士表示，工信部最终可能选取试点期间运营良好的企业发放牌照，首批获批企业数可能在5到10家左右。(彭博)

传人行将限制比特币挖矿行为，地方政府从用电等入手采措施

据报人民银行上月末召开会议称将限制比特币挖矿行为，并要求地方政府从用电及环保等入手采取措施，引导比特币挖矿企业缩小规模。会议称人行无法直接对比特币矿场用电进行监管，只能要求地方政府采取行动。(彭博)

去年内地新三板成交金额按年涨18.7%

根据全国中小企业股份转让系统数据显示，2017年新三板成交金额总计达2,271.8亿元人民币，按年上涨18.7%。截至2017年末，新三板挂牌公司总数11,630家，全年总计新挂牌1,467家公司，按年减少70.8%。(彭博)

发改委同意新建南昌经景德镇至黄山铁路，总投资逾485亿人民币

国家发改委表示，同意新建南昌经景德镇至黄山铁路。该铁路正线全长约286公里，设站9座，预留乐平设站条件。项目总投资485.7亿元人民币，其中工程投资456.9亿人民币、动车组购置费28.8亿人民币。(彭博)

企业要闻

传LG将向苹果供应6.5英寸OLED屏幕

据报道南韩LG Display今年将供应6.5英寸的OLED屏幕予苹果的新iPhone。去年推售的iPhone X是苹果首次使用OLED屏幕，因较传统的液晶屏幕更丰富多彩，而三星目前是OLED屏幕唯一的供应商。报道指未来LG将主力提供大尺寸的OLED屏幕，而三星会继续供应5.8英寸或6英寸的OLED屏幕。(彭博)

黑莓与百度合作自驾技术

加拿大科技公司黑莓与内地搜索引擎百度，於周三(3日)签订共同发展自驾汽车技术的协议，将采用黑莓的QNX自动驾驶技术，预计业务2019年将开始创造营收。QNX软件可於百度的Apollo自驾操作平台上运作。(彭博)

特斯拉减少Model 3产量预测

特斯拉公布数据，于去年第四季度交付29,870辆电动车，包括15,200辆Model S、13,120辆Model X及1,550辆Model 3。公司预计今年首季末Model 3每周产量达2,500辆，较原来目标少一半。(彭博)

报道指Spotify将於美国直接上市，估值或达200亿美元

消息指Spotify上月已向美国证监会递交上市申请，将以直接挂牌方式上市，过程不涉及首次新股发行。Spotify於61个国家及地区营运，用户数目达1.4亿，当中6,000万为付费用户。其上市後估值将达200亿元。(彭博)

中港两地上市的H股股份

H股代码	股份名称	H股 收盘价 (港元)	动态市盈率	市净率	H股/A股 比价(%)	H股代码	股份名称	H股 收盘价 (港元)	动态市盈率	市净率	H股/A股 比价(%)	
939	建设银行	7.57	6.59	0.94	(17.39)	895	东江环保*	11.84	17.60	2.47	(41.47)	
1398	工商银行	6.57	6.89	0.97	(10.11)	1635	大众公用	3.43	17.39	1.15	(40.53)	
1288	农业银行	3.84	5.55	0.78	(17.59)	753	中国国航	10.02	15.85	1.49	(32.73)	
3988	中国银行	3.99	5.60	0.71	(17.16)	670	东方航空	6.02	12.90	1.34	(39.98)	
3328	交通银行	5.93	5.29	0.61	(21.70)	1055	南方航空	8.40	14.65	1.51	(38.86)	
3968	招商银行	33.05	10.06	1.58	(7.43)	1919	中国远洋	4.25	-	1.77	(50.36)	
998	中信银行	5.03	4.90	0.57	(34.63)	2866	中海集运	1.65	7.38	1.13	(61.07)	
6818	光大银行	3.69	4.84	0.52	(25.26)	1138	中海发展	4.35	15.32	0.53	(42.47)	
1988	民生银行	7.94	4.93	0.67	(22.79)	2880	大连港	1.42	27.58	0.85	(58.18)	
2628	中国人寿	24.85	27.93	1.89	(31.37)	3369	秦港股份	2.63	13.22	0.91	(65.77)	
2318	中国平安	83.85	17.03	2.84	(2.17)	317	广船国际	12.44	-	1.44	-	
2601	中国太保	39.00	23.60	2.23	(18.58)	2039	中集集团*	15.36	20.75	1.33	(43.85)	
1336	新华保险	56.15	29.98	2.36	(30.20)	1800	中国交建	9.23	6.96	0.74	(41.66)	
6030	中信证券	16.74	16.42	1.15	(25.54)	390	中国中铁	5.92	8.15	0.83	(42.23)	
6837	海通证券	11.86	14.52	1.01	(25.72)	1186	中国铁建	9.26	7.11	0.77	(32.89)	
2611	国泰君安	18.00	13.40	1.22	(21.73)	1766	中国中车	8.74	19.71	1.73	(42.58)	
1776	广发证券*	16.04	12.28	1.26	(22.64)	525	广深铁路	5.58	33.76	1.17	(17.40)	
6886	华泰证券	16.40	15.15	1.16	(26.10)	177	宁沪高速	11.78	13.37	2.24	(0.58)	
6099	招商证券	12.48	11.53	0.91	(41.81)	548	深圳高速	7.93	11.08	1.11	(26.50)	
3958	东方证券	7.81	13.05	0.97	(54.32)	995	皖通高速	6.56	9.34	1.02	(51.96)	
6178	光大证券	9.86	13.02	0.77	(40.66)	107	成渝高速	2.93	7.97	0.54	(41.79)	
6881	银河证券	5.99	9.68	0.81	(54.02)	2238	广汽集团	19.04	11.91	2.07	(36.98)	
1375	中州证券	3.36	17.72	1.08	(57.07)	1211	比亚迪*	70.60	40.72	3.19	(9.87)	
857	中石油	5.78	36.48	0.74	(43.86)	2333	长城汽车	9.81	9.19	1.60	(33.92)	
386	中石化	6.14	11.17	0.86	(26.10)	2338	潍柴动力	8.98	8.94	0.91	(13.38)	
338	上石化	4.81	7.96	1.75	(43.26)	3606	福耀玻璃	34.25	23.27	4.09	(3.97)	
1033	石化油服	1.38	-	2.56	(61.92)	1108	洛阳玻璃	4.24	22.32	3.54	(83.19)	
2883	中海油田	8.60	-	0.99	(39.06)	38	一拖股份	3.45	29.27	0.59	(65.93)	
568	山东墨龙*	1.36	-	0.49	(77.41)	1157	中联重科*	3.57	19.64	0.61	(34.26)	
1088	中国神华	21.05	7.75	1.17	(24.29)	564	郑煤机	4.20	23.18	0.56	(50.66)	
1898	中煤能源	3.58	10.53	0.45	(49.69)	1057	浙江世宝*	2.63	32.12	1.16	(74.00)	
1171	兖州煤业	10.00	8.66	0.97	(48.61)	1072	东方电气	6.69	-	0.60	(50.22)	
902	华能国际	5.02	23.94	0.77	(33.72)	2727	上海电气	3.23	16.97	0.77	(61.57)	
991	大唐发电	2.37	6.64	0.64	(53.58)	2208	金风科技*	13.46	16.82	1.93	(41.38)	
1071	华电国际	2.92	49.73	0.57	(36.02)	42	东北电气	1.68	-	6.91	-	
1618	中国中冶	2.39	8.32	0.67	(58.99)	187	京城机电	2.29	-	1.62	(71.95)	
347	鞍钢股份*	7.41	14.18	0.96	(6.48)	300	沈机集团	停牌	-	-	-	
323	马钢股份	3.83	7.58	1.09	(25.68)	2607	上海医药	21.50	14.12	1.48	(28.72)	
1053	重庆钢铁	1.88	-	-	(34.12)	2196	复星医药	50.60	33.44	4.14	(6.37)	
2600	中国铝业	6.01	68.23	1.99	-	1513	丽珠医药*	64.00	6.57	2.75	(26.34)	
358	江西铜业	12.96	31.93	0.79	(48.25)	874	白云山	23.95	16.71	1.76	-	
2899	紫金矿业	3.25	22.52	1.81	(42.45)	719	新华制药*	8.10	14.85	1.40	(51.85)	
3993	洛阳钼业	5.32	37.24	2.56	(38.89)	168	青岛啤酒	42.05	42.02	2.78	(12.37)	
914	海螺水泥	39.55	14.57	2.17	2.32	6116	拉夏贝尔	9.36	7.26	1.11	(53.54)	
2009	金隅股份	3.99	13.20	0.78	(46.03)	553	南京熊猫	4.56	37.92	1.05	(52.36)	
2202	万科*	34.50	13.77	2.81	(13.49)	763	中兴通讯*	30.30	-	3.64	(31.81)	
588	北京北辰	2.86	7.84	0.45	(58.48)	921	海信科龙*	9.57	9.93	2.23	(46.08)	
1065	创业环保	4.83	11.71	1.14	(73.54)	1812	晨鸣纸业*	14.42	8.87	1.40	(31.80)	
						811	新华文轩	6.32	#N/A	N/A	-	(60.68)

注*: 其A股在深圳证券交易所上市。没有"*"符号H股, 其A股在上海证券交易所上市

来源: 彭博、农银国际证券

农银国际业务发展部联系人

戴昕

angeladai@abci.com.hk

电话: (852) 2147 8810

农银国际机构销售部联系人

关宝娟

joycekwan@abci.com.hk

电话: (852) 2147 8838 / 2147 8855

林允文

vivianlin@abci.com.hk

电话: (852) 2147 8842

农银国际研究部联系人

陈宋恩

philipchan@abci.com.hk

电话: (852) 2147 8805

周秀成

stevechow@abci.com.hk

电话: (852) 2147 8809

要下载最新的研究报告，请前往 <http://sec.abci.com.hk/eng/research/research.asp>
要下载过去的研究报告，请前往 http://www.abci.com.hk/en-us/research_report.php

陈宋恩及周秀成作为本研究报告全部或部分撰写人，谨此证明有关就研究报告中提及的所有公司及/或该公司所发行的证券所做出的观点，均属分析员之个人意见。分析员亦在此证明，就研究报告内所做出的推荐或个人观点，分析员并无直接或间接地收取任何补偿。此外，分析员及分析员之关联人士并没有持有（除以下披露权益）研究报告内所推介股份的任何权益，并且没有担任研究报告内曾提及的上市法团的高级工作人员。

权益披露

农银国际证券有限公司及/或与其附属公司，曾在过去12个月内，与本报告提及的公司有投资银行业务关系。
陈宋恩持有中国农业银行H股股份。

免责声明

该报告只为客户使用，并只在适用法律允许的情况下分发。本研究报告并不牵涉具体使用者的投资目标，财务状况和特殊要求。该等资讯不得被视为购买或出售所述证券的要约或要约邀请。我等并不保证该等资讯的全部或部分可靠，准确，完整。该报告不应代替投资人自己的投资判断。文中分析建立于大量的假设基础上，我等并不承诺通知阁下该报告中的任何资讯或观点的变动，以及由于使用不同的假设和标准，造成的与其它分析机构的意见相反或不一致。分析员（们）负责报告的准备，为市场讯息采集、整合或诠释，或会与交易、销售和其它机构人员接触。农银国际证券有限公司不负责文中资讯的更新。农银国际证券有限公司对某一或某些公司内部部门的资讯进行控制，阻止内部流动或者进入其它部门及附属机构。负责此研究报告的分析员的薪酬完全由研究部或高层管理者（不包括投资银行）决定。分析员薪酬不取决于投行的收入，但或会与农银国际证券有限公司的整体收入（包括投行和销售部）有关。报告中所述证券未必适合在其它司法管辖区销售或某些投资人。文中所述的投资价格和价值、收益可能会有波动，历史表现不是未来表现的必然指示。外币汇率可能对所述证券的价格、价值或收益产生负面影响。如需投资建议、交易执行或其它咨询，请您联系当地销售代表。农银国际证券有限公司或任何其附属机构、总监、员工和代理，都不为阁下因依赖该等资讯所遭受的任何损失而承担责任。进一步的资讯可应要求而提供。

版权所有2018年农银国际证券有限公司

该材料的任何部分未经农银国际证券有限公司的书面许可不得复印、影印、复制或以任何其他形式分发

办公地址: 香港中环，红棉路8号，东昌大厦13楼，农银国际证券有限公司

电话: (852) 2868 2183