

各股市走勢圖 .....	1
股市短評 .....	1
主要經濟數據公布 .....	1
主要新聞總結 .....	1
國際經濟要聞 .....	2
大中華經濟要聞 .....	2
企業要聞 .....	2
中港兩地上市的H股股份 .....	3
免責聲明 .....	4

指數	收市	日比(%)	5日(%)
恒生	21,374.37	0.26	(3.20)
H股	7,314.82	0.69	(3.86)
紅籌	4,054.80	1.72	(1.57)
HSC大型股	1,938.53	0.43	(3.39)
HSC中型股	4,391.55	0.24	(4.23)
AH股溢價	142.23	(0.84)	0.46
滬深300	4,139.74	(0.96)	(2.91)
富時中國A50	13,822.16	(0.36)	(1.05)
上證180	8,862.08	(0.64)	(2.20)
上證380	5,627.30	(1.19)	(4.60)
臺北加權	17,301.65	1.83	(1.26)
日經225	26,843.49	1.93	(0.17)
道瓊斯	34,564.59	1.01	0.20
標普500	4,446.59	1.12	(0.77)
納斯達克	13,643.59	2.03	(1.77)
德國DAX 30	14,076.44	(0.34)	(0.53)
富時100	7,580.80	0.05	(0.09)
法國CAC 40	6,542.14	0.07	0.67

商品期貨/指數	市價	日比(%)	5日(%)
紐約期油(美元/桶)	103.74	(0.49)	8.03
紐約期金(美元/t oz)	1,977.00	(0.20)	2.23
標普高盛商品指數	751.15	2.33	5.26
CRB大宗商品期貨價格指數	308.20	1.76	5.14
羅杰斯國際商品指數	4,271.23	2.04	5.76

外匯	匯率	5日(%)	1個月(%)
港元兌人民幣	0.8131	0.15	(0.44)
美元兌人民幣	6.3732	0.16	(0.34)
美元兌港元	7.8387	0.01	0.11
美元兌日元	125.38	1.14	5.73
歐元兌美元	1.0896	0.16	(0.40)
英鎊兌美元	1.3124	0.37	0.94
澳元兌美元	0.7458	(0.29)	3.76

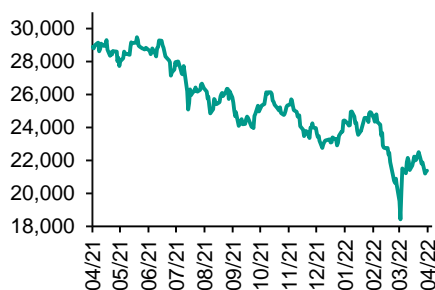
政府債券	收益率(%)	5日(bps)	1個月(bps)
中國(10年期)	2.7470	0.40	(2.20)
香港(10年期)	2.72800	21.50	85.90
美國(10年期)	2.70250	4.47	56.95

來源: 彭博

## 每天導讀

### 各股市走勢圖

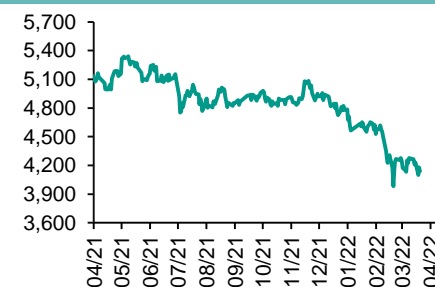
#### 恒指走勢圖



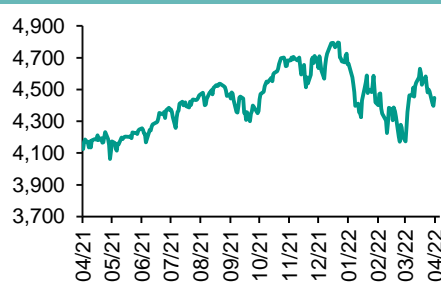
#### 國指走勢圖



#### 滬深300走勢圖



#### 標普500走勢圖



來源: 彭博

### 股市短評

昨天美股三大指數均上升，其中納指升幅較大。美國3月最終需求生產物價指數(PPI)按月上升1.4%，市場預期上升1.1%。扣除食品、能源和貿易的最終需求PPI按月上升0.9%；按年則上升7%。昨天歐洲三大股指表現不一，其中只有德國DAX 30指數下跌。昨天恒指及國指均上升，其中國指升幅較大。中國海關總署發布數據顯示，以美元計價，3月份中國出口增長14.7%，雖然較前2個月16.3%的增速有所回落，但較市場預期的12.8%的增速為快。3月份進口增速由前2個月的15.5%大幅回落至-0.1%，亦低於市場預期的增長8.4%。昨天上證綜指及深成指均下跌，其中深成指跌幅較大。美國證交會(SEC)依據《外國公司問責法》，再將12家中概股公司加入有除牌風險的發行人臨時名單，為3月以來第4批。昨天滬股通北向淨買入3.89億人民幣，南向淨買入14.39億港幣；深股通北向淨賣出8.87億人民幣，南向淨買入14.86億港幣。今天將公布美國3月零售銷售月率及美國4月密歇根大學消費者信心指數初值。

### 主要經濟資料公布

國家	經濟指標	時間	市場預期	實際值	前值
中國	出口同比	3月	12.8%	14.7%	16.3%
中國	進口同比	3月	8.4%	-0.1%	15.5%
美國	生產者價格PPI環比	3月	1.1%	1.4%	0.9%
美國	生產者價格PPI同比	3月	10.6%	11.2%	10.3%
日本	核心機械訂單-環比	2月	-1.5%	-9.8%	-2.0%
日本	貨幣存量M2同比	3月	3.6%	3.5%	3.6%

來源: 彭博 (\*均為修正值)

### 主要新聞總結

- 美國3月PPI升1.4%
- 國際能源署(IEA):俄羅斯5月石油供應降幅將較4月翻倍
- 英國3月CPI升7%
- 紐西蘭央行大幅加息0.5厘
- 國務院總理李克強:適時運用降準等加大實體經濟支持
- 人行辦理首批10家火電企業能源保供再貼現
- 外管局研推能債債相關外匯管理制度
- 工信部:支持工業互聯網企業上市

## 國際經濟要聞

### 美國3月PPI升1.4%

美國3月生產物價指數(PPI)按月上升1.4%，市場預期上升1.1%，2月為上升0.8%。扣除食品和能源的最終需求PPI按月上升1%，市場預期為上升0.5%。扣除食品、能源和貿易的最終需求PPI按月上升0.9%；按年則上升7%。(彭博)

### 國際能源署(IEA):俄羅斯5月石油供應降幅將較4月翻倍

國際能源署(IEA)表示，制裁及買家規避俄羅斯石油的影響將從5月起全面體現，預計俄羅斯5月石油供應降幅將較4月翻倍。俄羅斯4月石油供應預料將每日下滑150萬桶，5月起將每日下滑約300萬桶，俄羅斯石油的傳統客戶正在縮減，未有迹象顯示流向中國的數量增加。(彭博)

### 英國3月CPI升7%

英國國家統計局公布，3月消費物價指數(CPI)按年上漲7%，升幅高于市場預期的6.7%，再創1992年3月以來新高，2月份增速為6.2%。剔除食品和能源價格，英國3月核心CPI按年升5.7%，同樣高于預期的5.3%和前值5.2%。

### 紐西蘭央行大幅加息0.5厘

紐西蘭央行大幅加息0.5厘至1.5厘，高于市場預期加息0.25厘，以尋求降低通脹急劇上升帶來的任何第二輪效應。紐央行表示鑒于全球經濟環境的高度不確定性，現在更大力度的舉措也為未來提供更大的政策靈活性。(彭博)

## 大中華經濟要聞

### 國務院總理李克強:適時運用降準等加大實體經濟支持

國務院總理李克強主持召開的國務院常務會議稱，要適時運用降準等貨幣政策工具，進一步加大金融對實體經濟特別是受疫情嚴重影響行業和中小微企業、個體工商戶支持力度，向實體經濟合理讓利，降低綜合融資成本。(彭博)

### 人行辦理首批10家火電企業能源保供再貼現

中國人民銀行營業管理部稱，已設計出臺能源保供再貼現專項產品，首批為10家火電企業提供8.9億元人民幣票據融資支持，加權平均貼現利率為2.85厘，定向支持火電企業為購買煤炭等發電用原材料。(彭博)

### 外管局研推熊貓債相關外匯管理制度

國家外匯管理局表示，將繼續推進境內金融市場雙向開放。研究出臺熊貓債相關外匯管理制度；完善境外機構投資者投資中國債券市場資金管理，落地實施跨境貿易投資高水平開放試點政策，及時總結試點經驗。(彭博)

### 工信部:支持工業互聯網企業上市

工信部印發《工業互聯網專項工作組2022年工作計劃》提出，支持符合條件的工業互聯網企業首次公開發行證券并上市，在全國股轉系統基礎層和創新層挂牌，以及通過增發、配股、可轉債等方式再融資。(彭博)

## 企業要聞

### 周大福截至今年3月底止第四季零售值增8.5%

周大福公布，截至今年3月底止第四季度，零售值增長8.5%，其中內地零售值上升11.5%；香港、澳門及其他市場零售值跌20.6%。內地同店銷售跌11.3%；香港及澳門同店銷售下降21.9%。(彭博)

### 六福截至今年3月底止第四季同店銷售跌8%

六福集團公布，截至今年3月底止第四季整體同店銷售按年下跌8%。其中香港及澳門同店銷售下跌17%；香港及澳門同店銷售分別下跌15%及20%，而今年1月至2月同店銷售增長4%及27%，升幅主要由黃金產品銷售帶動。(彭博)

### 安東油服首季新增訂單升23%

安東油田服務公布，今年第一季新增訂單約15.72億元，按年增加22.9%。中國市場新增訂單約9.64億元，按年上升55.2%；伊拉克市場新增訂單約2.86億元，減少46.2%；其他海外市場新增訂單約3.22億元，按年增加1.56倍。(彭博)

### 東風購東風標緻雪鐵龍汽車金融75%股權

東風集團公布，收購東風標緻雪鐵龍汽車金融有限公司75%股權。東風標緻雪鐵龍金融主要從事向經銷商提供汽車貸款，向個人及商業客戶提供汽車消費信貸及其他相關業務，收購可促進集團製造或進口的新車及二手車銷售。(彭博)

**中港兩地上市的股份**

港股代碼	股份名稱	港股 收盤價 (港元)	動態市盈率	市淨率	港股/A股 價比(%)	港股代碼	股份名稱	港股 收盤價 (港元)	動態市盈率	市淨率	港股/A股 價比(%)
939	建設銀行	5.86	3.93	0.48	(23.71)	670	東方航空	2.62	-	0.78	(55.10)
1398	工商銀行	4.75	4.02	0.47	(19.44)	1055	南方航空	4.52	-	0.92	(45.76)
1288	農業銀行	2.99	3.70	0.41	(20.88)	1919	中遠海控	12.78	1.86	1.25	(32.27)
3988	中國銀行	3.13	3.50	0.39	(22.71)	598	中國外運	2.55	4.15	0.46	(54.17)
1658	郵儲銀行	6.55	6.86	0.77	(5.99)	2866	中遠海發	1.59	2.55	0.63	(60.98)
3328	交通銀行	5.63	3.88	0.43	(11.70)	1138	中遠海能	4.14	-	0.56	(52.89)
3968	招商銀行	58.65	10.06	1.64	4.15	2880	大連港	0.73	7.42	0.37	(67.05)
998	中信銀行	4.05	2.89	0.32	(34.59)	6198	青島港	4.04	5.36	0.61	(41.70)
6818	光大銀行	2.93	3.12	0.34	(28.73)	3369	秦港股份	1.20	5.20	0.34	(66.61)
2016	浙商銀行	3.32	4.91	0.46	(19.25)	317	廣船國際	5.96	86.18	0.44	(70.39)
1988	民生銀行	3.02	-	-	(35.77)	2039	中集集團*	12.12	5.55	0.78	(26.68)
6196	鄭州銀行*	1.57	3.79	0.26	(56.62)	1800	中國交建	4.37	3.47	0.25	(63.85)
3866	青島銀行*	3.63	5.60	0.55	(26.46)	390	中國中鐵	4.98	4.00	0.43	(40.15)
1963	重慶銀行	4.76	2.83	0.32	(56.35)	1186	中國鐵建	5.31	2.70	0.29	(47.77)
3618	渝農商行	3.10	3.55	0.27	(36.88)	1766	中國中車	2.92	6.55	0.46	(54.90)
2628	中國人壽	12.08	5.45	0.58	(63.46)	3898	時代電氣	24.30	12.39	0.86	(53.93)
2318	中國平安	55.30	7.77	1.01	(6.05)	3969	中國通號	2.58	6.68	0.54	(52.79)
2601	中國太保	19.08	5.55	0.66	(31.90)	525	廣深鐵路	1.36	-	0.29	(50.01)
1336	新華保險	22.70	3.85	0.53	(48.50)	177	寧滬高速	8.26	8.09	1.12	(21.05)
1339	人保集團	2.58	4.26	0.42	(54.73)	548	深圳高速	8.13	6.07	0.70	(33.22)
6030	中信證券	18.06	8.45	0.98	(29.12)	995	皖通高速	7.64	6.79	0.86	(19.60)
3908	中金公司	17.68	6.48	0.91	(65.70)	107	成渝高速	1.97	2.66	0.28	(64.83)
6837	海通證券	5.90	4.86	0.38	(51.97)	2238	廣汽集團	6.50	7.39	0.60	(54.28)
2611	國泰君安	10.46	5.01	0.56	(45.70)	1211	比亞迪*	229.00	175.88	5.70	(21.50)
6806	中萬宏源*	1.77	3.80	0.38	(67.47)	2333	長城汽車	11.24	12.46	1.35	(63.69)
1776	廣發證券*	10.90	6.24	0.64	(48.67)	1839	中集車輛*	6.08	9.94	0.85	(54.26)
6886	華泰證券	11.46	6.29	0.60	(36.79)	2338	濰柴動力	11.60	8.41	1.16	(25.15)
6099	招商證券	9.29	6.08	0.67	(48.38)	3606	福耀玻璃	27.65	18.30	2.23	(27.12)
3958	東方證券	4.72	5.10	0.45	(63.09)	1108	洛陽玻璃	10.68	17.84	1.46	(56.73)
6178	光大證券	5.31	6.09	0.38	(66.01)	6865	福萊特	28.90	23.52	4.27	(44.65)
6881	銀河證券	4.68	3.68	0.46	(62.76)	38	一拖股份	4.08	8.19	0.69	(71.48)
6066	中信建投	7.70	5.06	0.75	(73.38)	1157	中聯重科*	5.05	5.44	0.63	(39.58)
1375	中州證券	1.37	9.72	0.38	(75.65)	564	鄭煤機	8.24	5.95	0.81	(48.62)
1456	國聯證券	4.01	9.16	-	(73.25)	1057	浙江世寶*	1.54	22.18	0.71	(75.27)
857	中石油	4.03	6.50	0.47	(40.69)	1072	東方電氣	7.84	8.63	0.61	(48.92)
386	中石化	4.00	5.46	0.51	(25.30)	2727	上海電氣	1.97	-	0.43	(60.09)
338	上石化	1.55	6.70	0.45	(63.07)	2208	金風科技*	11.70	-	-	(23.53)
1033	石化油服	0.62	55.61	1.39	(74.69)	42	東北電氣	0.28	11.27	-	-
2883	中海油田	8.19	101.34	0.83	(50.16)	187	京城機電	4.05	-	2.35	(82.13)
568	山東墨龍*	3.51	-	1.36	(30.11)	2607	上海醫藥	12.92	5.84	0.60	(45.53)
1088	中國神華	26.15	8.18	1.11	(33.59)	2196	復星醫藥	32.95	14.48	1.75	(40.71)
1898	中煤能源	7.14	5.82	0.68	(39.95)	1513	麗珠醫藥*	26.00	11.10	1.52	(36.05)
1171	兗州煤業	25.05	6.10	1.65	(46.45)	874	白雲山	19.60	6.96	0.89	(46.17)
3996	中國能源建設	1.09	4.47	0.44	(63.71)	719	新華製藥*	4.22	6.17	0.62	(58.09)
1816	中廣核*	2.03	8.56	0.83	(39.37)	1349	復旦張江	3.39	13.61	1.42	(74.62)
902	華能國際	3.47	-	0.78	(54.82)	1858	春立醫療	9.16	8.00	1.16	(60.42)
991	大唐發電	1.20	-	-	(57.05)	6160	百濟神州	112.80	-	3.08	(7.89)
1071	華電國際	2.47	-	0.50	(40.10)	1877	君實生物*	47.50	-	4.42	(45.66)
916	龍源電力	16.80	18.16	1.99	(41.45)	9995	榮昌生物	36.40	51.51	4.20	(18.20)
956	新天綠能	4.72	6.97	0.91	(69.25)	6185	康希諾	103.70	10.89	2.61	(57.45)
1618	中國中冶	2.07	4.63	0.58	(55.39)	9989	海普瑞*	5.72	28.32	0.60	(64.53)
2068	中鋁國際	2.38	-	1.11	(61.10)	2359	藥明康德	113.60	53.16	7.09	(9.33)
347	鞍鋼股份*	3.82	4.21	0.49	(15.90)	3759	康龍化成*	95.55	37.00	6.07	(31.31)
323	馬鋼股份	3.31	3.86	0.63	(41.67)	3347	泰格醫藥	86.95	-	-	(27.18)
1053	重慶鋼鐵	1.26	4.04	0.41	(48.82)	6821	凱萊英*	226.40	-	-	(39.21)
2600	中國鋁業	4.61	13.22	1.16	(35.65)	6127	昭衍新藥	60.35	32.47	2.62	(49.03)
358	江西銅業	13.82	6.89	0.56	(44.47)	168	青島啤酒	60.00	20.92	2.89	(40.40)
2899	紫金礦業	13.70	15.10	3.73	(11.17)	6116	拉夏貝爾	0.33	-	-	-
1787	山東黃金	17.84	-	2.82	(37.15)	1533	莊園牧場*	9.88	50.25	1.15	(36.35)
3993	洛陽鉬業	4.50	15.44	1.98	(32.92)	553	南京熊貓	3.64	64.46	0.77	(65.29)
1772	贛鋒鋲業	98.10	21.57	5.23	(31.59)	981	中芯國際	16.34	3.85	0.96	(69.49)
914	海螺水泥	41.85	5.41	0.98	(14.25)	1385	復旦微電	24.70	49.60	6.56	(58.88)
2009	金隅股份	1.31	3.88	0.24	(64.64)	941	中國移動	55.50	7.96	0.79	(35.78)
2202	萬科*	20.35	8.53	0.81	(19.35)	728	中國電信	3.07	8.30	0.52	(37.96)
588	北京北辰	1.11	10.84	0.21	(65.71)	763	中興通訊*	15.02	8.33	1.12	(44.54)
1528	美凱龍	3.40	5.22	0.20	(65.08)	6869	長飛光纖	9.91	8.61	0.62	(67.27)
1065	創業環保	3.28	5.52	0.53	(63.60)	921	海信家電*	7.62	8.21	0.80	(46.82)
895	東江環保*	3.20	13.93	0.50	(62.43)	6690	海爾智家	25.90	14.39	1.73	(11.85)
1635	大眾公用	1.58	12.53	0.44	(63.43)	1812	晨鳴紙業*	3.05	4.35	0.40	(58.14)
753	中國國航	5.60	-	1.08	(54.91)	811	新華文軒	5.83	4.46	0.52	(50.92)

注\*: 其A股在深圳證券交易所上市。沒有"\*"符號港股, 其A股在上海證券交易所上市

來源: 彭博、農銀國際證券



**農銀國際業務發展部連絡人**

戴昕

[angeladai@abci.com.hk](mailto:angeladai@abci.com.hk)

電話：(852) 2147 8810

**農銀國際機構銷售部連絡人**

林青

[sallylin@abci.com.hk](mailto:sallylin@abci.com.hk)

電話：(852) 2147 8835

伍華安

[johnng@abci.com.hk](mailto:johnng@abci.com.hk)

電話：(852) 2147 8806

**農銀國際研究部連絡人**

陳宋恩

[philipchan@abci.com.hk](mailto:philipchan@abci.com.hk)

電話：(852) 2147 8805

周秀成

[stevechow@abci.com.hk](mailto:stevechow@abci.com.hk)

電話：(852) 2147 8809

要下載最新的研究報告，請前往 <http://sec.abci.com.hk/eng/research/research.asp>

要下載過去的研究報告，請前往 [http://www.abci.com.hk/en-us/research\\_report.php](http://www.abci.com.hk/en-us/research_report.php)

陳宋恩及周秀成作為本研究報告全部或部分撰寫人，謹此證明有關就研究報告中提及的所有公司及/或該公司所發行的證券所做出的觀點，均屬分析員之個人意見。分析員亦在此證明，就研究報告內所做出的推薦或個人觀點，分析員并無直接或間接地收取任何補償。此外，分析員及分析員之關聯人士並沒有持有（除以下披露權益）研究報告內所推介股份的任何權益，并且沒有擔任研究報告內曾提及的上市法團的高級工作人員。

**權益披露**

農銀國際證券有限公司及/或與其聯屬公司，曾在過去12個月內，與建設銀行，交通銀行，光大銀行，中金公司，中國平安，中信建投，中海油田，浙商銀行，農業銀行，華泰證券，國泰君安，工商銀行，中信銀行，申萬宏源，中集集團，中國鐵建，廣發證券，招商證券，中國銀行有投資銀行業務關係。

陳宋恩持有中國農業銀行H股股份。

**免責聲明**

該報告只為客戶使用，并只在適用法律允許的情況下分發。本研究報告并不牽涉具體使用者的投資目標，財務狀況和特殊要求。該等資訊不得被視為購買或出售所述證券的要約或要約邀請。我等并不保證該等資訊的全部或部分可靠，準確，完整。該報告不應代替投資人自己的投資判斷。文中分析建立于大量的假設基礎上，我等并不承諾通知閣下該報告中的任何資訊或觀點的變動，以及由于使用不同的假設和標準，造成的與其它分析機構的意見相反或不一致。分析員（們）負責報告的準備，為市場訊息采集、整合或詮釋，或會與交易、銷售和其它機構人員接觸。農銀國際證券有限公司不負責文中資訊的更新。農銀國際證券有限公司對某一或某些公司內部部門的資訊進行控制，阻止內部流動或者進入其它部門及附屬機構。負責此研究報告的分析員的薪酬完全由研究部或高層管理者（不包括投資銀行）決定。分析員薪酬不取決于投行的收入，但或會與農銀國際證券有限公司的整體收入（包括投行和銷售部）有關。報告中所述證券未必適合在其它司法管轄區銷售或某些投資人。文中所述的投資價格和價值、收益可能會有波動，歷史表現不是未來表現的必然指示。外幣匯率可能對所述證券的價格、價值或收益產生負面影響。如需投資建議、交易執行或其它諮詢，請您聯繫當地銷售代表。農銀國際證券有限公司或任何其附屬機構、總監、員工和代理，都不為閣下因依賴該等資訊所遭受的任何損失而承擔責任。進一步的資訊可應要求而提供。

版權所有2022年農銀國際證券有限公司

該材料的任何部分未經農銀國際證券有限公司的書面許可不得複印、影印、複製或以任何其他形式分發

辦公地址：香港中環，紅棉路8號，東昌大廈13樓，農銀國際證券有限公司

電話：(852) 2868 2183