

各股市走势图 ..... 1  
股市短评 ..... 1  
主要经济数据公布 ..... 1  
主要新闻总结 ..... 1  
国际经济要闻 ..... 2  
大中华经济要闻 ..... 2  
企业要闻 ..... 2  
中港两地上市的 H 股股份 ..... 3  
免责声明 ..... 4

指数	收市	日比(%)	5日(%)
恒生	30,728.74	1.65	2.11
H股	12,324.02	2.08	2.71
红筹	4,533.32	1.53	2.83
HSC大型股	2,583.91	1.66	2.20
HSC中型股	5,514.08	1.58	3.52
AH股溢价	124.39	0.67	(2.10)
沪深300	3,927.17	1.93	0.74
富时中国A50	12,837.96	2.61	1.58
上证180	8,420.27	2.00	1.40
上证380	5,415.27	0.99	(0.26)
台北加权	10,927.18	0.31	0.19
日经225	21,794.32	0.51	1.81
道琼斯	24,408.00	1.79	1.56
标普500	2,656.87	1.67	1.62
纳斯达克	7,094.30	2.07	2.20
德国DAX 30	12,397.32	1.11	3.29
富时100	7,266.75	1.00	3.36
法国CAC 40	5,307.56	0.84	3.02

商品期货/指数	市价	日比(%)	5日(%)
纽约期油(美元/桶)	65.65	0.21	3.60
纽约期金(美元/t oz)	1,342.00	0.43	0.69
标普高盛商品指数	461.15	2.04	3.19
CRB大宗商品期货价格指数	197.11	0.00	(1.25)
罗杰斯国际商品指数	2,516.61	1.63	2.68

外汇	汇率	5日(%)	1个月(%)
港元兑人民币	0.7999	(0.14)	(0.85)
美元兑人民币	6.2791	(0.12)	(0.73)
美元兑港元	7.8495	0.01	0.11
美元兑日元	107.11	0.31	0.64
欧元兑美元	1.2363	0.69	0.24
英镑兑美元	1.4181	0.72	1.98
澳元兑美元	0.7765	0.64	(1.37)

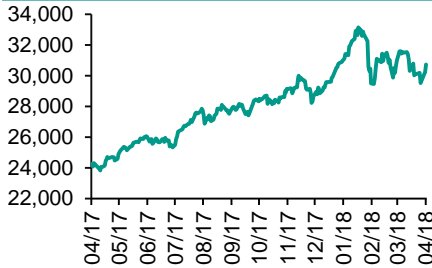
政府债券	收益率(%)	5日(bps)	1个月(bps)
中国(10年期)	3.7270	(2.60)	(12.40)
香港(10年期)	1.88200	(1.70)	(18.00)
美国(10年期)	2.80090	(0.18)	(9.29)

来源：彭博

## 每天导读

### 各股市走势图

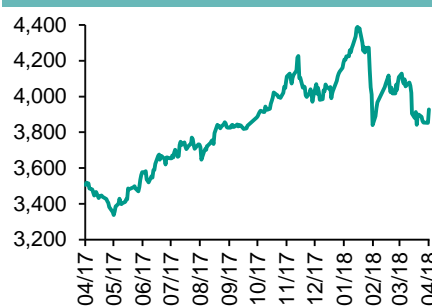
恒指走势图



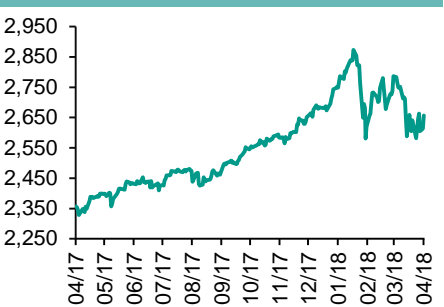
国指走势图



沪深300走势图



标普500走势图



来源：彭博

### 股市短评

昨天美国股市三大指数均超过1%以上收市，其中纳指升幅较大。中国国家主席在博鳌亚洲论坛上提出4项扩大开放措施，并承诺下调汽车进口关税，令投资者对中美贸易战的担忧得以纾缓。标普500指数中10个行业指数仅公用事业指数下跌，其中原材料业指数领涨。昨天欧洲三大股市均上升，因为中美贸易争端有所缓和。昨天恒指及国指均上升，国指升幅较大。港股11个行业指数表现不一，其中原材料业指数领涨；公用事业指数领跌。昨天上证综指及深成指均上升，上证综指升幅较大。沪深300指数中10个行业指数均上升，其中金融地产指数领涨。昨天沪股通录25.43亿人民币净买入，南向净卖出3.66亿港元。全日深股通录8.02亿人民币净买入，南向净买入23.79亿港元。昨天沪深两市两融余额升至10009亿元，沪深两市总交易量升至4865亿元。今天将公布中国3月工业生产者出厂价格同比，中国3月居民消费价格同比及美国3月消费价格环比。

### 主要经济数据公布

国家	经济指标	时间	市场预期	实际值	前值
法国	工业产值(月环比)	2月	1.4%	1.2%	-2.0%
法国	制造业生产月环比	2月	0.7%	-0.6%	-1.1%
意大利	工业产值(月环比)	2月	0.8%	-0.5%	-1.9%
意大利	工业产值工作日调整同比	2月	4.7%	2.5%	4.0%
美国	PPI最终需求 月环比	3月	0.1%	0.3%	0.2%
美国	PPI(除食品与能源)月环比	3月	0.2%	0.3%	0.2%

来源：彭博 (\*均为修正值)

### 主要新闻总结

- 特朗普盛赞中国有关贸易问题的表态，迈出和缓美中关系第一步
- 美国与中国的谈判据悉因高科技行业的问题不欢而散
- 特朗普贸易顾问：美中贸易谈判的大门是敞开的
- 沙特据悉暗示希望油价达到每桶80美元
- 中国承诺扩大对外开放
- 21世纪经济报道：中国监管层据悉叫停券商场外期权私募业务
- 中国经营报：新版负面清单上半年公布 汽车进口税或降低一半
- 中国政府网：李克强要求上海打造自贸区“升级版”

国际经济要闻

**特朗普盛赞习中国有关贸易问题的表态，迈出和缓美中关系第一步**

中国国家主席做出进一步开放金融和汽车制造业的承诺后，美国总统特朗普周二对他有关“关税和汽车壁垒的善意言辞”表示赞赏，向化解两国之间急速酝酿的贸易战迈出了第一步。(彭博)

**美国与中国的谈判据悉因高科技行业的问题不欢而散**

一位熟悉情况的人士说，在特朗普政府上週要求中国采取措施以减少对高科技行业的支持后，世界两大经济体之间的贸易谈判破裂。这位人士表示，美国要求中国停止补贴与“中国制造2025”战略相关的行业，但北京已经拒绝。(彭博)

**特朗普贸易顾问：美中贸易谈判的大门是敞开的**

白宫贸易顾问彼得·纳瓦罗表示，美国正在以“有分寸的方式”处理中国不公平贸易行为，因对中国进口产品的关税提议有60天的公示期。他在接受美国全国公共广播电台采访时说，美中贸易战的威胁是否对金融市场造成压力，这是有不同看法的。(彭博)

**沙特据悉暗示希望油价达到每桶80美元**

沙特希望油价接近每桶80美元，以便为政府大量的政策议程提供资金，并且支持国家能源巨头沙特阿美在首次公开募股前的估值。与沙特官员交谈的知情人士表示，这些谈话得出的不可避免的结论是，沙特的价格目标是80美元。(彭博)

大中华经济要闻

**中国承诺扩大对外开放**

中国国家主席在博鳌亚洲论坛主题演讲中承诺了“开放的新阶段”。虽然演讲未提出太多新政策，但确认或扩大了一些提议，包括增加进口，放宽外资股比限制，加强知识产权保护，这些全是特朗普针对美中贸易发出怨言的核心问题。(彭博)

**21世纪经济报道：中国监管层据悉叫停券商场外期权私募业务**

《21世纪经济报道》引述未具名知情人士报道称，中国证券业协会通知券商，自4月11日起暂停券商与私募基金开展场外期权业务。报道称，券商不得新增业务规模，存量业务到期自动终止，不得续期。(彭博)

**中国经营报：新版负面清单上半年公布 汽车进口税或降低一半**

《中国经营报》援引匿名消息人士称，“去年曾提出在自贸试验区内把汽车进口关税降低到12.5%，也就是消减一半。现在看来，很可能是全国范围内降低汽车进口税，甚至不排除降低到10%以内。”(彭博)

**中国政府网：李克强要求上海打造自贸区“升级版”**

中国政府网发布消息，李克强总理4月10日考察上海自由贸易试验区。李克强要求上海更大力度优化营商环境，降低制度性交易成本，打造自贸区“升级版”。(彭博)

企业要闻

**扎克伯格：Facebook正在与特别检察官办公室合作**

Facebook首席执行官马克·扎克伯格在参议院司法和商务委员会联合听证会上表示，Facebook正在与特别检察官的办公室合作。扎克伯格：他个人没有与穆勒团队的任何人谈话，但一些Facebook的职员有过谈话。(彭博)

**海航集团两周内接连搁置旗下两家公司的IPO**

海航集团推迟旗下航空地勤服务商Swissport Group的上市计划，而就在约两周前该公司刚放弃了瑞士航空餐饮服务商Gategroup Holding AG类似的IPO打算。(彭博)

**国药控股首季盈利跌30%左右**

国药控股预计首季盈利按年减少30%左右，主要由于内地医疗机构控制药占比等政策影响，集团销售收入增长放缓。(RTHK)

**舜宇光学上月手机镜头出货量按月升11%**

舜宇光学科技上月手机镜头出货量6069万件，按月上升11.3%，按年上升50.6%，因为公司在手机镜头市场份额上升。另外，公司手机摄像模组有2498.8万件，按月下跌5%，按年升6.9%。(RTHK)

**中港两地上市的H股股份**

H股代码	股份名称	H股 收盘价 (港元)	动态市盈率	市净率	H股/A股 价比(%)	H股代码	股份名称	H股 收盘价 (港元)	动态市盈率	市净率	H股/A股 价比(%)
939	建设银行	8.16	6.76	0.96	(16.32)	895	东江环保*	10.78	15.75	2.17	(42.67)
1398	工商银行	6.82	6.83	0.95	(10.75)	1635	大众公用	3.03	14.81	0.98	(48.91)
1288	农业银行	4.46	6.11	0.86	(9.34)	753	中国国航	10.70	15.95	1.45	(27.68)
3988	中国银行	4.25	6.08	0.72	(13.39)	670	东方航空	6.11	11.16	1.33	(30.49)
3328	交通银行	6.32	5.34	0.63	(18.62)	1055	南方航空	8.57	11.48	1.39	(34.57)
3968	招商银行	33.70	9.69	1.53	(10.89)	1919	中国远洋	3.91	12.13	1.55	(45.35)
998	中信银行	5.51	5.09	0.59	(31.37)	2866	中海集运	1.49	9.54	0.91	(61.13)
6818	光大银行	3.88	4.88	0.60	(24.57)	1138	中海发展	3.90	13.24	0.46	(43.31)
1988	民生银行	7.55	4.48	0.60	(24.79)	2880	大连港	1.34	28.44	0.77	(56.90)
2628	中国人寿	22.00	15.48	1.55	(31.57)	3369	秦港股份	2.18	9.90	0.73	(69.26)
2318	中国平安	84.45	13.47	2.61	(0.90)	317	广船国际	10.64	138.16	1.19	(60.76)
2601	中国太保	35.40	17.51	1.87	(17.72)	2039	中集集团*	13.26	13.36	1.04	(36.06)
1336	新华保险	38.85	18.01	1.52	(34.46)	1800	中国交建	8.44	6.16	0.60	(49.40)
6030	中信证券	19.34	16.55	1.25	(21.53)	390	中国中铁	5.67	6.72	0.72	(39.77)
6837	海通证券	10.92	11.67	0.85	(26.01)	1186	中国铁建	8.48	5.80	0.62	(32.55)
2611	国泰君安	17.98	13.32	1.12	(18.13)	1766	中国中车	6.69	14.16	1.27	(46.15)
1776	广发证券*	14.94	10.65	1.07	(28.09)	525	广深铁路	4.66	26.37	0.92	(18.86)
6886	华泰证券	15.96	9.85	1.05	(29.69)	177	宁沪高速	11.02	12.39	1.89	(5.50)
6099	招商证券	11.48	11.45	0.96	(47.43)	548	深圳高速	7.88	9.65	1.06	(23.50)
3958	东方证券	7.30	10.19	0.77	(53.67)	995	皖通高速	5.98	8.21	0.89	(47.54)
6178	光大证券	9.30	11.38	0.71	(41.16)	107	成渝高速	2.70	7.45	0.48	(44.69)
6881	银河证券	5.22	10.60	0.66	(61.29)	2238	广汽集团	15.14	7.27	1.27	(41.39)
1375	中州证券	2.88	21.23	0.89	(63.27)	1211	比亚迪*	62.85	37.08	2.69	(11.16)
857	中石油	5.33	33.41	0.65	(43.76)	2333	长城汽车	7.88	11.36	1.17	(44.78)
386	中石化	7.38	14.16	0.99	(12.69)	2338	潍柴动力	9.63	6.54	1.75	(10.21)
338	上石化	4.90	6.90	1.50	(33.14)	3606	福耀玻璃	30.70	19.63	3.24	0.61
1033	石化油服	1.10	-	-	(56.17)	1108	洛阳玻璃	3.78	19.19	3.04	(82.98)
2883	中海油田	7.63	876.79	0.84	(46.39)	38	一拖股份	2.93	43.30	0.48	(65.64)
568	山东墨龙*	1.32	22.12	0.46	(78.77)	1157	中联重科*	3.35	1.88	0.54	(35.96)
1088	中国神华	20.10	6.70	1.05	(23.30)	564	郑煤机	4.40	23.42	0.56	(49.29)
1898	中煤能源	3.17	11.33	0.38	(50.41)	1057	浙江世宝*	1.94	22.85	0.83	(78.92)
1171	兖州煤业	10.06	5.38	0.83	(41.27)	1072	东方电气	6.37	-	0.55	(44.18)
902	华能国际	4.98	48.86	0.86	(35.87)	2727	上海电气	2.74	11.69	0.70	(62.29)
991	大唐发电	2.40	15.08	0.61	(46.16)	2208	金风科技*	13.48	13.86	1.69	(38.13)
1071	华电国际	2.97	50.52	0.56	(34.47)	42	东北电气	1.17	-	4.64	(66.17)
1618	中国中冶	2.40	8.15	0.62	(50.20)	187	京城机电	2.33	35.70	1.59	(74.04)
347	鞍钢股份*	8.10	8.37	0.94	4.30	300	沈机集团	停牌	-	-	-
323	马钢股份	3.65	5.42	0.94	(19.47)	2607	上海医药	23.35	14.28	1.48	(25.82)
1053	重庆钢铁	1.42	-	0.61	(49.90)	2196	复星医药	51.40	32.27	4.06	(8.68)
2600	中国铝业	4.82	43.69	1.46	(17.86)	1513	丽珠医药*	68.35	6.77	2.81	(25.98)
358	江西铜业	11.10	17.66	0.65	(48.61)	874	白云山	25.55	16.16	1.76	(31.65)
2899	紫金矿业	3.74	19.11	1.97	(31.77)	719	新华制药*	7.98	13.97	1.23	(49.27)
3993	洛阳钼业	6.11	33.50	2.77	(43.03)	168	青岛啤酒	44.00	37.70	2.78	(18.22)
914	海螺水泥	48.00	12.84	2.28	10.82	6116	拉夏贝尔	8.03	6.53	0.92	(61.02)
2009	金隅股份	3.87	11.80	0.80	(35.96)	1533	庄园牧场*	8.15	14.19	1.08	(71.68)
2202	万科*	35.00	11.04	2.33	(12.89)	553	南京熊猫	3.94	26.87	0.86	(60.21)
588	北京北辰	2.71	7.16	0.41	(48.32)	763	中兴通讯*	26.55	19.46	2.82	(30.73)
1528	美凯龙	10.32	7.37	0.74	(48.63)	921	海信科龙*	8.52	4.64	1.91	(39.72)
1065	创业环保	4.42	9.89	0.99	(73.54)	1812	晨鸣纸业*	13.22	6.90	1.16	(37.86)
						811	新华文轩	6.26	NA	-	(59.44)

注\*：其A股在深圳证券交易所上市。没有"\*"符号H股，其A股在上海证券交易所上市

来源：彭博、农银国际证券

**农银国际业务发展部联系人**

**戴昕**  
[angeladai@abci.com.hk](mailto:angeladai@abci.com.hk)  
电话: (852) 2147 8810

**农银国际机构销售部联系人**

**关宝娟**  
[joycekwan@abci.com.hk](mailto:joycekwan@abci.com.hk)  
电话: (852) 2147 8838 / 2147 8855  
**林允文**  
[vivianlin@abci.com.hk](mailto:vivianlin@abci.com.hk)  
电话: (852) 2147 8842

**农银国际研究部联系人**

**陈宋恩**  
[philipchan@abci.com.hk](mailto:philipchan@abci.com.hk)  
电话: (852) 2147 8805  
**周秀成**  
[stevechow@abci.com.hk](mailto:stevechow@abci.com.hk)  
电话: (852) 2147 8809

要下载最新的研究报告, 请前往 <http://sec.abci.com.hk/eng/research/research.asp>  
要下载过去的研究报告, 请前往 [http://www.abci.com.hk/en-us/research\\_report.php](http://www.abci.com.hk/en-us/research_report.php)

陈宋恩及周秀成作为本研究报告全部或部分撰写人, 谨此证明有关就研究报告中提及的所有公司及/或该公司所发行的证券所做出的观点, 均属分析员之个人意见。分析员亦在此证明, 就研究报告内所做出的推荐或个人观点, 分析员并无直接或间接地收取任何补偿。此外, 分析员及分析员之关联人士并没有持有(除以下披露权益)研究报告内所推介股份的任何权益, 并且没有担任研究报告内曾提及的上市法团的高级工作人员。

**权益披露**

农银国际证券有限公司及/或与其附属公司, 曾在过去12个月内, 与本报告提及的公司有投资银行业务关系。  
陈宋恩持有中国农业银行H股股份。

**免责声明**

该报告只为客户使用, 并只在适用法律允许的情况下分发。本研究报告并不牵涉具体使用者的投资目标, 财务状况和特殊要求。该等资讯不得被视为购买或出售所述证券的要约或要约邀请。我等并不保证该等资讯的全部或部分可靠, 准确, 完整。该报告不应代替投资人自己的投资判断。文中分析建立于大量的假设基础上, 我等并不承诺通知阁下该报告中的任何资讯或观点的变动, 以及由于使用不同的假设和标准, 造成的与其它分析机构的意见相反或不一致。分析员(们)负责报告的准备, 为市场讯息采集、整合或诠释, 或会与交易、销售和其它机构人员接触。农银国际证券有限公司不负责文中资讯的更新。农银国际证券有限公司对某一或某些公司内部部门的资讯进行控制, 阻止内部流动或者进入其它部门及附属机构。负责此研究报告的分析员的薪酬完全由研究部或高层管理者(不包括投资银行)决定。分析员薪酬不取决于投行的收入, 但或会与农银国际证券有限公司的整体收入(包括投行和销售部)有关。报告中所述证券未必适合在其它司法管辖区销售或某些投资人。文中所述的投资价格和价值、收益可能会有波动, 历史表现不是未来表现的必然指示。外币汇率可能对所述证券的价格、价值或收益产生负面影响。如需投资建议、交易执行或其它咨询, 请您联系当地销售代表。农银国际证券有限公司或其附属机构、总监、员工和代理, 都不为阁下因依赖该等资讯所遭受的任何损失而承担责任。进一步的资讯可应要求而提供。

版权所有2018年农银国际证券有限公司

该材料的任何部分未经农银国际证券有限公司的书面许可不得复印、影印、复制或以任何其他形式分发

办公地址: 香港中环, 红棉路8号, 东昌大厦13楼, 农银国际证券有限公司

电话: (852) 2868 2183