

各股市走势图	1
股市短评	1
主要经济数据公布	1
主要新闻总结	1
国际经济要闻	2
大中华经济要闻	2
企业要闻	2
中港两地上市的 H 股股份	3
免责声明	4

指数	收市	日比(%)	5日(%)
恒生	22,232.03	1.39	0.35
H股	7,609.37	1.28	(0.34)
红筹	4,018.17	1.83	0.51
HSC大型股	2,016.89	1.34	(0.00)
HSC中型股	4,555.49	2.86	1.16
AH股溢价	142.08	0.02	0.36
沪深300	4,254.10	2.90	(0.52)
富时中国A50	13,803.33	3.09	(0.29)
上证180	9,028.19	2.42	(0.24)
上证380	5,940.80	2.01	(0.48)
台北加权	17,740.56	1.09	0.05
日经225	28,252.42	1.10	0.76
道琼斯	35,228.81	(0.19)	2.53
标普500	4,602.45	(0.63)	3.28
纳斯达克	14,442.27	(1.21)	3.73
德国DAX 30	14,606.05	(1.45)	2.26
富时100	7,578.75	0.55	1.58
法国CAC 40	6,741.59	(0.74)	2.43

商品期货/指数	市价	日比(%)	5日(%)
纽约期油(美元/桶)	107.54	(0.26)	(4.27)
纽约期金(美元/t oz)	1,932.50	(0.05)	(1.51)
标普高盛商品指数	750.92	2.61	(4.08)
CRB大宗商品期货价格指数	301.32	2.25	(1.63)
罗杰斯国际商品指数	4,155.90	2.40	(2.35)

外汇	汇率	5日(%)	1个月(%)
港元兑人民币	0.8125	(0.43)	0.54
美元兑人民币	6.3604	(0.36)	0.73
美元兑港元	7.8272	0.05	0.17
美元兑日元	122.10	(0.20)	5.81
欧元兑美元	1.1159	1.47	(0.53)
英镑兑美元	1.3134	(0.40)	(2.13)
澳元兑美元	0.7498	(0.20)	3.24

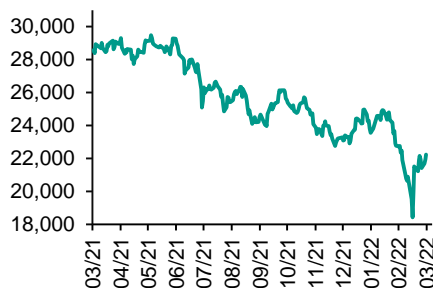
政府债券	收益率(%)	5日(bps)	1个月(bps)
中国(10年期)	2.7770	(5.40)	(1.30)
香港(10年期)	2.12600	(5.50)	34.90
美国(10年期)	2.34880	5.71	52.38

来源: 彭博

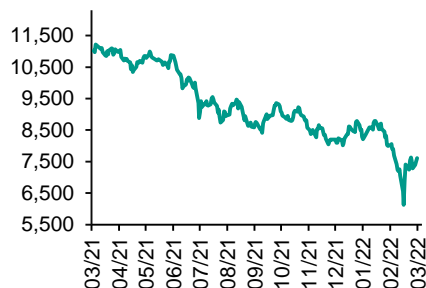
每天导读

各股市走势图

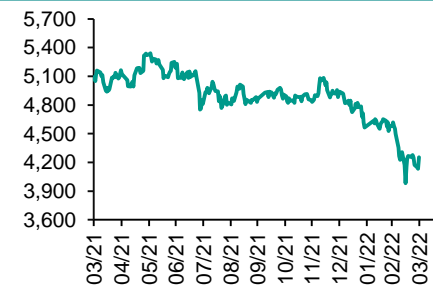
恒指走势图



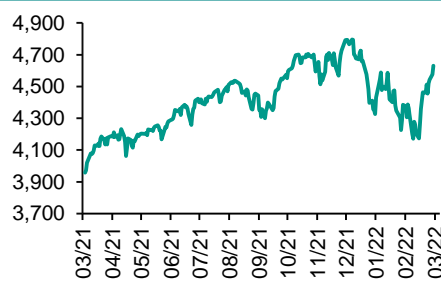
国指走势图



沪深300走势图



标普500走势图



来源: 彭博

股市短评

昨天美股三大指数均下跌, 其中纳斯达克指数跌幅较大。莫斯科称俄乌谈判未有任何突破, 美股应声下跌, 油价上涨, OPEC+料不会加快增产。标普500指数11个行业指数表现不一, 其中能源指数领涨, 非核心消费品指数领跌。昨天欧洲三大股指表现不一, 其中仅富时100指数上升, 德国称普京同意欧洲国家继续以欧元购买天然气。但俄方只是说德俄两国首脑同意让双方专家讨论有关购买天然气问题。昨天恒指及国指均上升, 其中恒指升幅较大, 港股各行业指数表现不一, 其中地产建筑业指数领涨, 电讯业指数领跌。昨天上证综指及深成指均上升, 深成指升幅较大。沪深300指数各行业指数表现不一, 其中工业指数领涨, 仅能源指数下跌。昨天沪股通北向净买入63.52亿人民币, 南向净卖出15.39亿港元; 深股通北向净买入63.73亿人民币, 南向净卖出6.03亿港元。今天将公布中国3月制造业PMI、中国3月非制造业PMI、欧元区2月失业率、美国上周首次申领失业救济人数。

主要经济资料公布

国家	经济指标	时间	市场预期	实际值	前值
美国	周度MBA抵押贷款申请指数环比	3月25日	na	-6.8%	-8.1%
美国	ADP 就业变动指数	3月	450k	455k	486k*
美国	GDP价格指数	4Q	7.1%	7.1%	7.1%
德国	CPI 同比	3月	6.2%	7.3%	5.1%
日本	社会消费品零售总额同比	2月	-0.3%	-0.8%	1.1%*
欧元区	消费者信心指数	3月	na	-18.7	-18.7

来源: 彭博 (*均为修正值)

主要新闻总结

- 俄罗斯明日定出以卢布购买天然气安排
- 据报俄罗斯建议俄企存托凭证从海外交易所退市
- 英国3月BRC商店价格指数年升续加快至2.1%
- 美国上周API原油库存续降300万桶
- 据报内地计划加强监管直播行业, 拟限制打赏播主
- 中国2月咨商会经济领先指标续升0.6%, 屡创纪录高
- 福州放宽楼市限购
- 发改委: 煤炭价格指数市场运行不规范问题突出

国际经济要闻

俄罗斯明日定出以卢布购买天然气安排

俄罗斯克里姆林宫发言人Dmitry Peskov表示，会在31日定出外国企业以卢布购买俄罗斯天然气的实际安排，又指没有人会免费供应天然气，称这明显不可能，买方只能以卢布购买。(彭博)

据报俄罗斯建议俄企存托凭证从海外交易所退市

消息人士指俄罗斯经济部已提议将俄罗斯公司的存托凭证从海外交易所退市。伦交所早前暂停相关存托凭证的交易。俄罗斯经济部建议俄罗斯公司在海外退市，并将相关的存托凭证转换为俄罗斯证券。(彭博)

英国3月BRC商店价格指数年升续加快至2.1%

英国零售商协会(BRC)公布，英国3月BRC商店价格指数按年升幅继续快至2.1%(前值升1.8%)，连升5个月。(彭博)

美国上周API原油库存续降300万桶

美国石油协会(API)数据显示，截至3月25日当周，美国API原油库存连降两周，按周续降300万桶(前值三周末首降428万)，减幅超过市场预期155.8万桶。期内，汽油库存连降5周，且按周降幅加快至135.7万桶(前值仅降62.6万桶)；蒸馏油库存续降21.5万桶(前值转降82.6万桶)。(彭博)

大中华经济要闻

据报内地计划加强监管直播行业,拟限制打赏播主

消息人士指内地正计划对300亿美元的直播行业实施新的监管限制，重点旨在约束科技公司并对年轻人常接触的内容施加更大影响。据悉内地当局正在起草新法规，以限制互联网用户在网络平台上的每日打赏金额，同时还计划对播主每日可以从打赏中获得的收入设定限额。(彭博)

中国2月咨商会经济领先指标续升0.6%,屡创纪录高

经济咨商会(Conference Board)数据显示，中国2022年2月经济领先指标(LEI)按月续升0.6%，报172.2，屡创纪录高。期内，同步指标(CEI)按月转降0.7%，报141.4。(彭博)

福州放宽楼市限购

继哈尔滨上周拟废止2018年出台区域性限售政策后，福州市楼市限购政策也有所放宽。据报福州市不动产登记中心表示，将针对非五城区户籍家庭在福州五城区购房，无需提供近两年内满12个月医社保或纳税证明或落户。(彭博)

发改委：煤炭价格指数市场运行不规范问题突出

发改委表示评审发现编制发布价格指数的市场主体未独立于煤炭市场，有的甚至参与市场交易；价格指数名称不规范；数据权重和价格指数计算公式不合理，有的忽略长协价格，以现货价格代替综合价格等。(彭博)

企业要闻

美最大医保商联合健康拟斥54亿美元收购家居健康服务商LHC

美国最大医疗保险公司联合健康拟以54亿美元收购LHC集团，以扩大家居健康服务。收购价较上一交易日收市价给予8.12%溢价。公司料收购对今年业务展望及经调整每股盈利影响中性，明年则有轻微正面影响。(彭博)

德澳企业合作研究将绿色氢气替代俄罗斯天然气

德国最大能源集团E.ON与澳洲矿工Fortescue Metals签署谅解备忘录，研究将绿色氢气运往欧洲以减少对俄罗斯天然气的依赖。两间公司目标最早在2024年将澳洲从风能及太阳能产生的绿色氢气透过船运送至欧洲。(彭博)

喜马拉雅再申请主板上市 拟采用同股不同权形式

内地最大网上音频平台喜马拉雅第二次向港交所提交主板上市申请书，今次计划采用同股不同权(WVR)形式，高盛、摩根士丹利及中金是联席保荐人。喜马拉雅去年曾计划赴美上市，亦曾向港交所递交申请。(彭博)

传国泰拟设全球距离最长直航航线

引述国泰航空致员工备忘录的内容，指不久将建构全球距离最长的直飞航班，调整纽约来往香港的飞行路线，以避开俄罗斯领空，预计整条航线将长达16,618公里，飞行时间平均约17小时。(彭博)

中港两地上市的股份

港股代码	股份名称	港股 收盘价 (港元)	动态市盈率	市净率	港股/A股 价比(%)	港股代码	股份名称	港股 收盘价 (港元)	动态市盈率	市净率	港股/A股 价比(%)
939	建设银行	5.80	3.88	0.47	(24.01)	753	中国国航	5.57	-	1.07	(52.45)
1398	工商银行	4.76	4.03	0.49	(18.04)	670	东方航空	2.68	-	0.79	(54.15)
1288	农业银行	2.99	3.76	0.42	(20.50)	1055	南方航空	4.61	-	0.86	(41.49)
3988	中国银行	3.12	3.48	0.39	(21.42)	1919	中远海控	14.00	2.46	1.62	(29.44)
1658	邮储银行	6.25	6.53	0.76	(6.14)	598	中国外运	2.45	4.01	0.45	(49.70)
3328	交通银行	5.49	3.77	0.42	(11.66)	2866	中远海发	1.37	3.48	0.83	(63.33)
3968	招商银行	61.05	10.45	1.71	7.09	1138	中远海能	3.67	-	0.41	(52.76)
998	中信银行	3.94	2.81	0.31	(37.47)	2880	大连港	0.73	7.37	0.37	(65.58)
6818	光大银行	2.92	3.11	0.34	(27.36)	6198	青岛港	4.08	5.40	0.61	(40.06)
2016	浙商银行	3.25	4.80	0.45	(20.61)	3369	秦港股份	1.19	5.09	0.34	(64.91)
1988	民生银行	2.98	-	-	(36.74)	317	广船国际	5.80	83.50	0.43	(72.43)
6196	郑州银行*	1.64	4.02	0.27	(54.45)	2039	中集集团*	12.94	5.91	0.84	(23.51)
3866	青岛银行*	3.73	5.75	0.56	(22.04)	1800	中国交建	4.25	3.19	0.25	(64.25)
1963	重庆银行	4.78	3.06	0.32	(56.25)	390	中国中铁	4.49	3.32	0.40	(39.81)
3618	渝农商行	3.01	3.44	0.27	(37.41)	1186	中国铁建	4.90	2.19	0.27	(48.33)
2628	中国人寿	12.06	5.43	0.58	(62.38)	1766	中国中车	3.23	7.23	0.51	(51.40)
2318	中国平安	56.40	7.91	1.03	(6.08)	3898	时代电气	32.70	16.64	1.16	(55.71)
2601	中国太保	19.18	5.57	0.66	(32.02)	3969	中国通号	2.57	6.64	0.54	(53.37)
1336	新华保险	22.00	3.72	0.51	(48.92)	525	广深铁路	1.35	-	0.28	(49.31)
1339	人保集团	2.54	4.18	0.42	(55.02)	177	宁沪高速	8.20	8.02	1.11	(20.74)
6030	中信证券	18.32	8.56	0.99	(29.49)	548	深圳高速	7.93	5.48	0.70	(32.31)
3908	中金公司	17.66	6.22	0.95	(65.88)	995	皖通高速	7.70	6.84	0.86	(19.32)
6837	海通证券	6.24	5.13	0.41	(51.53)	107	成渝高速	2.02	2.68	0.31	(64.69)
2611	国泰君安	10.54	5.04	0.59	(45.45)	2238	广汽集团	6.48	8.63	0.61	(53.41)
6806	申万宏源*	1.76	3.78	0.38	(67.63)	1211	比亚迪*	223.80	171.59	5.56	(23.43)
1776	广发证券*	11.54	6.58	0.71	(48.30)	2333	长城汽车	13.46	14.88	1.61	(61.75)
6886	华泰证券	12.12	6.67	0.67	(34.34)	1839	中集车辆*	5.06	8.26	0.71	(57.30)
6099	招商证券	9.39	6.13	0.68	(47.98)	2338	潍柴动力	12.44	9.01	1.26	(26.25)
3958	东方证券	5.10	5.50	0.47	(62.71)	3606	福耀玻璃	33.15	21.90	2.67	(25.63)
6178	光大证券	5.42	6.21	0.38	(64.89)	1108	洛阳玻璃	12.26	20.46	1.64	(58.08)
6881	银河证券	4.40	3.45	0.45	(64.39)	6865	福莱特	31.65	25.72	4.67	(45.99)
6066	中信建投	7.56	5.38	0.77	(73.88)	38	一拖股份	4.10	8.22	0.66	(72.13)
1375	中州证券	1.39	9.85	0.38	(75.86)	1157	中联重科*	5.17	5.53	0.64	(37.61)
1456	国联证券	4.15	9.46	-	(74.98)	564	郑煤机	8.85	9.52	0.90	(48.88)
857	中石油	4.12	7.28	0.49	(39.58)	1057	浙江世宝*	1.67	24.01	0.77	(76.11)
386	中石化	3.91	5.33	0.50	(26.60)	1072	东方电气	8.73	9.60	0.69	(49.90)
338	上石化	1.62	6.99	0.47	(63.10)	2727	上海电气	2.07	-	0.41	(58.65)
1033	石化油服	0.64	57.67	1.33	(74.05)	2208	金风科技*	11.84	12.22	1.21	(28.18)
2883	中海油田	8.07	99.68	0.82	(52.44)	42	东北电气	0.28	11.18	-	(76.83)
568	山东墨龙*	3.86	-	1.49	(29.66)	187	京城机电	4.10	-	2.33	(83.59)
1088	中国神华	24.75	7.73	1.05	(30.86)	2607	上海医药	15.30	6.91	0.71	(49.02)
1898	中煤能源	5.85	4.76	0.55	(40.02)	2196	复星医药	39.55	17.35	2.10	(41.86)
1171	兖州煤业	24.25	4.42	1.74	(48.19)	1513	丽珠医药*	29.35	12.51	1.72	(39.05)
3996	中国能源建设	1.15	4.71	0.46	(61.62)	874	白云山	21.00	7.44	0.95	(45.54)
1816	中广核*	2.04	8.58	0.83	(39.62)	719	新华制药*	4.20	6.13	0.63	(64.45)
902	华能国际	3.49	-	0.78	(61.12)	1349	复旦张江	3.65	14.63	1.52	(75.23)
991	大唐发电	1.20	-	-	(59.28)	1858	春立医疗	9.75	8.50	1.23	(61.20)
1071	华电国际	2.42	-	0.49	(45.33)	6160	百济神州	125.30	-	3.42	(7.77)
916	龙源电力	17.82	19.56	2.11	(45.83)	1877	君实生物*	59.90	-	5.75	(43.51)
956	新天绿能	4.57	6.74	0.87	(72.45)	6185	康希诺	133.30	13.97	3.35	(55.70)
1618	中国中冶	2.19	4.88	0.61	(53.39)	9989	海普瑞*	5.83	6.25	0.60	(67.95)
2068	中铝国际	2.39	-	1.12	(62.73)	2359	药明康德	126.20	58.96	7.86	(9.79)
347	鞍钢股份*	3.73	4.11	0.47	(15.74)	3759	康龙化成*	99.25	38.36	6.31	(32.23)
323	马钢股份	3.11	3.62	0.59	(35.50)	3347	泰格医药	96.65	-	-	(26.20)
1053	重庆钢铁	1.23	3.94	0.39	(47.50)	6821	凯莱英*	283.00	-	-	(38.73)
2600	中国铝业	4.71	13.48	1.19	(36.02)	6127	昭衍新药	74.80	40.17	15.80	(47.66)
358	江西铜业	13.40	6.67	0.54	(44.98)	168	青岛啤酒	62.50	21.76	3.01	(36.31)
2899	紫金矿业	12.10	16.27	3.62	(14.37)	6116	拉夏贝尔	0.43	-	-	(66.79)
1787	山东黄金	15.90	-	2.51	(40.19)	1533	庄园牧场*	9.42	47.82	1.10	(45.00)
3993	洛阳钼业	4.12	14.11	1.81	(36.96)	553	南京熊猫	3.56	63.26	0.76	(67.16)
1772	赣锋锂业	113.50	24.90	6.85	(29.01)	981	中芯国际	17.34	11.79	1.02	(69.82)
914	海螺水泥	40.25	5.20	0.94	(15.74)	1385	复旦微电	23.95	48.01	6.35	(56.90)
2009	金隅股份	1.26	3.73	0.23	(66.16)	941	中国移动	54.60	7.82	0.77	(34.27)
2202	万科*	17.92	7.50	0.74	(23.43)	728	中国电信	3.07	8.29	0.52	(38.07)
588	北京北辰	1.17	11.41	0.22	(66.94)	763	中兴通讯*	16.50	9.13	1.23	(45.00)
1528	美凯龙	3.51	5.31	0.22	(65.16)	6869	长飞光纤	10.96	9.50	0.69	(67.02)
1065	创业环保	3.31	5.57	0.54	(60.47)	921	海信家电*	7.79	5.73	0.84	(44.44)
895	东江环保*	3.28	14.25	0.51	(61.34)	6690	海尔智家	25.30	14.63	2.48	(8.40)
1635	大众公用	1.60	12.67	0.45	(63.24)	1812	晨鸣纸业*	3.44	4.46	0.40	(57.86)
						811	新华文轩	5.79	4.42	0.55	(49.51)

注*: 其A股在深圳证券交易所上市。没有"*"符号港股, 其A股在上海证券交易所上市

来源: 彭博、农银国际证券

**农银国际业务发展部连络人****戴昕**angeladai@abci.com.hk

电话：(852) 2147 8810

农银国际机构销售部连络人**林青**sallylin@abci.com.hk

电话：(852) 2147 8835

伍华安johnng@abci.com.hk

电话：(852) 2147 8806

农银国际研究部连络人**陈宋恩**philipchan@abci.com.hk

电话：(852) 2147 8805

周秀成stevechow@abci.com.hk

电话：(852) 2147 8809

要下载最新的研究报告，请前往 <http://sec.abci.com.hk/eng/research/research.asp>要下载过去的研究报告，请前往 http://www.abci.com.hk/en-us/research_report.php

陈宋恩及周秀成作为本研究报告全部或部分撰写人，谨此证明有关就研究报告中提及的所有公司及/或该公司所发行的证券所做出的观点，均属分析员之个人意见。分析员亦在此证明，就研究报告内所做出的推荐或个人观点，分析员并无直接或间接地收取任何补偿。此外，分析员及分析员之关联人士并没有持有（除以下披露权益）研究报告内所推介股份的任何权益，并且没有担任研究报告内曾提及的上市法团的高级工作人员。

权益披露

农银国际证券有限公司及/或与其附属公司，曾在过去12个月内，与建设银行，交通银行，光大银行，中金公司，中国平安，

中信建投，中海油田，浙商银行，农业银行，华泰证券，国泰君安，工商银行，中信银行，申万宏源，中集集团，中国铁建，广发证券，招商证券，中国银行，远洋集团有投资银行业务关系。

陈宋恩持有中国农业银行H股股份。

免责声明

该报告只为客户使用，并只在适用法律允许的情况下分发。本研究报告并不牵涉具体使用者的投资目标，财务状况和特殊要求。该等资讯不得被视为购买或出售所述证券的要约或要约邀请。我等并不保证该等资讯的全部或部分可靠，准确，完整。该报告不应代替投资人自己的投资判断。文中分析建立于大量的假设基础上，我等并不承诺通知阁下该报告中的任何资讯或观点的变动，以及由于使用不同的假设和标准，造成的与其它分析机构的意见相反或不一致。分析员（们）负责报告的准备，为市场讯息采集、整合或诠释，或会与交易、销售和其它机构人员接触。农银国际证券有限公司不负责文中资讯的更新。农银国际证券有限公司对某一或某些公司内部部门的资讯进行控制，阻止内部流动或者进入其它部门及附属机构。负责此研究报告的分析员的薪酬完全由研究部或高层管理者（不包括投资银行）决定。分析员薪酬不取决于投行的收入，但或会与农银国际证券有限公司的整体收入（包括投行和销售部）有关。报告中所述证券未必适合在其它司法管辖区销售或某些投资人。文中所述的投资价格和价值、收益可能会有波动，历史表现不是未来表现的必然指示。外币汇率可能对所述证券的价格、价值或收益产生负面影响。如需投资建议、交易执行或其它咨询，请您联系当地销售代表。农银国际证券有限公司或任何其附属机构、总监、员工和代理，都不为阁下因依赖该等资讯所遭受的任何损失而承担责任。进一步的资讯可应要求而提供。

版权所有2022年农银国际证券有限公司

该材料的任何部分未经农银国际证券有限公司的书面许可不得复印、影印、复制或以任何其他形式分发

办公地址：香港中环，红棉路8号，东昌大厦13楼，农银国际证券有限公司

电话：(852) 2868 2183