

各股市走势图	1
股市短评	1
主要经济数据公布	1
主要新闻总结	1
国际经济要闻	2
大中华经济要闻	2
企业要闻	2
中港两地上市的H股股份	3
免责声明	4

指数	收市	日比(%)	5日(%)
恒生	28,231.04	0.78	(0.66)
H股	10,556.57	1.20	(1.54)
红筹	4,096.33	(0.43)	0.76
HSC大型股	2,648.08	1.02	(1.45)
HSC中型股	6,066.19	0.38	(1.07)
AH股溢价	136.60	(0.12)	0.99
沪深300	5,044.55	0.43	(1.54)
富时中国A50	17,106.69	0.45	(1.29)
上证180	10,319.51	0.33	(0.62)
上证380	5,905.97	0.58	(0.26)
台北加权	15,902.37	(4.11)	(5.59)
日经225	28,147.51	(1.61)	(4.04)
道琼斯	33,587.66	(1.99)	(1.88)
标普500	4,063.04	(2.14)	(2.51)
纳斯达克	13,031.68	(2.67)	(4.05)
德国DAX 30	15,150.22	0.20	(0.14)
富时100	7,004.63	0.82	(0.49)
法国CAC 40	6,279.35	0.19	(0.95)

商品期货/指数	市价	日比(%)	5日(%)
纽约期油(美元/桶)	65.64	(0.67)	1.44
纽约期金(美元/t oz)	1,815.40	(0.41)	(0.02)
标普高盛商品指数	526.65	0.43	1.43
CRB大宗商品期货价格指数	207.96	0.20	1.87
罗杰斯国际商品指数	2,849.33	0.06	1.36

外汇	汇率	5日(%)	1个月(%)
港元兑人民币	0.8311	(0.19)	(1.32)
美元兑人民币	6.4546	(0.15)	(1.38)
美元兑港元	7.7669	(0.01)	(0.08)
美元兑日元	109.67	0.53	0.56
欧元兑美元	1.2078	0.11	1.09
英镑兑美元	1.4061	1.24	2.26
澳元兑美元	0.7729	(0.68)	1.15

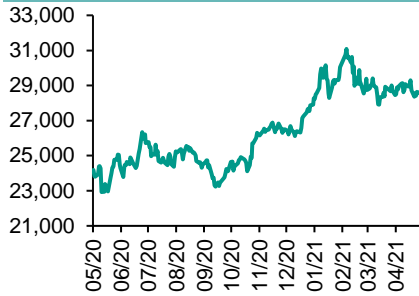
政府债券	收益率(%)	5日(bps)	1个月(bps)
中国(10年期)	3.1500	0.70	(1.90)
香港(10年期)	1.14400	(3.90)	(17.50)
美国(10年期)	1.68470	11.51	7.02

来源：彭博

每天导读

各股市走势图

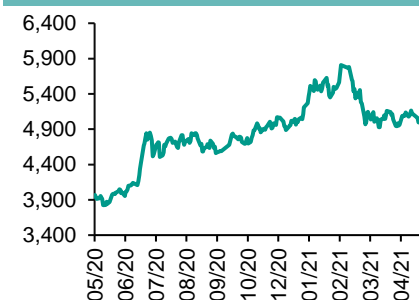
恒指走势图



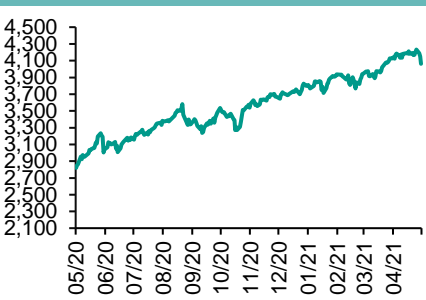
国指走势图



沪深300走势图



标普500走势图



来源：彭博

股市短评

昨天美股三大指数均下跌，其中纳斯达克指数跌幅较大。美国通胀超预期引发市场忧虑美联储提前加息，非必需类消费股表现较差。标普500指数11个行业指数普遍下跌，其中非核心消费品指数及信息技术指数领跌。昨天欧洲三大股指均上升，其中英国富时100指数升幅较大。昨天恒指及国指均上升，其中中国指升幅较大。科技股及餐饮股领涨，带动恒指上扬。港股各行业指数表现不一，其中信息科技业指数领涨，综合企业指数领跌。昨天上证综指及深成指均上涨，其中深成指升幅较大。特斯拉拟取消扩建上海工厂，国内汽车股领涨，A股收涨。沪深300指数各行业指数表现不一，其中主要消费指数领涨；公用事业指数领跌。昨天沪股通北向净买入5.03亿人民币，南向净买入55.05亿港元；深股通北向净卖出9.31亿人民币，南向净买入43.05亿港元。今天将公布美国上周首次申领失业救济人数及美国4月生产者价格环比。

主要经济资料公布

国家	经济指标	时间	市场预期	实际值	前值
英国	GDP 同比	1季	-1.6%	-1.5%	1.3%
英国	私人消费支出季环比	1季	-1.8%	-3.9%	-1.7%
英国	工业产值(月环比)	3月	1.0%	1.8%	1.0%
法国	CPI 同比	4月	1.3%	1.2%	1.3%
美国	周度MBA抵押贷款申请指数环比	5月7日	NA	2.1%	-0.9%
美国	CPI 月环比	4月	0.2%	0.8%	0.6%

来源：彭博 (*均为修正值)

主要新闻总结

- 油组维持全球原油需求预测，下调非油组国产量预测
- 中国银保监会：内地银行首季净利升2.4%
- 美国上周API原油库存续降253.3万桶不及预期，汽油库存意外大增564万桶
- 人民银行：内地首季工业企业金融产品投资增速大降
- 欧元区5月经济景气指数飙升至84，创逾廿一年高
- 中汽协：4月汽车产销按年增8.7%和13.5%
- 美联储理事指美储蓄率高企不代表会转化为强劲消费
- 人民银行：稳健货币政策要灵活精准

国际经济要闻

油组维持全球原油需求预测，下调非油组国产量预测

油组(OPEC)发表月度报告，预期全球原油需求今年将升6.6%或每日595万桶，与上月预测相同；亦预期全球经济今年增长5.5%。报告亦指出，美国原油产量受德克萨斯州超级寒潮影响，导致非油组国家今年全球产油增长减至每日70万桶，少于早前预估的每日93万桶。(彭博)

美国上周API原油库存续降253.3万桶不及预期，汽油库存意外转增564万桶

美国石油协会(API)数据显示，截至5月7日当周，美国API原油库存连降两周，但按周仅续降253.3万桶，不及市场预期降280万桶。汽油库存意外终止连降三周，按周转增564万桶；蒸馏油库存连降三周，但按周仅降87.2万桶，减幅不及市场预期。至于库欣原油库存终止连增两周，按周转降120.9万桶。(彭博)

欧元区5月经济景气指数飙升至84，创逾廿一年高

欧洲经济研究中心数据显示，受惠德国经济景气指数飙升至84.4，欧元区今年5月经济景气指数急升至84，为2000年2月以来最高。期内，经济现况指数也持续改善，屡创近期新高。至于欧元区通胀预期指标按月回升2.5点，至77.6，多数专家预计通胀率将于未来六个月内上升。(路透)

美联储理事指美储蓄率高企不代表会转化为强劲消费

美联储理事布雷纳德表示，美国经济正在重启，复苏正在加速，但仍有大量不确定性，美联储应就其宽松货币政策保持耐心。布雷纳德又指，美国个人储蓄率在派钱政策下下降至21%，并不一定推动未来数月消费。因消费需求强度取决于有关储蓄于富裕家庭的集中度，且可能已在疫情中厌倦消费。(阿思达克)

大中华经济要闻

中国银保监会：内地银行首季净利升2.4%

中国银保监会发布数据显示，首季内地商业银行实现净利润6,143亿元人民币，按年上升2.4%。截至3月底止，不良贷款率1.8%，按季下降0.04个百分点。首季末，商业银行核心一级资本充足率为10.63%，按季下降0.09个百分点；一级资本充足率为11.91%，按季下降0.12个百分点。(彭博)

人民银行：内地首季工业企业金融产品投资增速大降

人民银行对5000户工业企业的调查显示，今年首季企业金融产品投资增速大幅下降，只增0.6%，分别比上年末和上年同期低22.8和8.9个百分点。报告称企业账面资金压力大幅减缓，偿债能力明显增强。(信报)

中汽协：4月汽车产销按年增8.7%和13.5%

中国汽车工业协会公布数据显示，4月汽车产销分别完成223.4万辆和225.2万辆，按年分别增长8.7%和13.5%，汽车市场继续呈现稳中向好的发展态势。新能源汽车产销总体表现依然好于行业，月度产销保持在20万辆以上。(路透)

人民银行：稳健货币政策要灵活精准

人民银行公布今年第一季货币政策执行报告指出，要做好跨周期政策设计，保持宏观政策连续性、稳定性、可持续性，下一阶段，稳健的货币政策要灵活精准、合理适度，把服务实体经济放到更加突出的位置。(彭博)

企业要闻

日产汽车上财年亏损4,486亿日元，料今财年亏损持续

日产汽车截至3月底止上财年亏损缩窄至4,486亿日元，收入减少20.4%至7.8625万亿日元。日产预计今财年亏损600亿日元，连续3年录得亏损，主要受累于晶片短缺、原材料成本上涨，以及新车款的相关投资。不过相信在美国及中国市场的带动下，收入会增长15.7%至9.1万亿日元。(彭博)

苹果英国因收费过高遭集体诉讼 赔偿额或逾15亿英镑

苹果公司于英国伦敦面临一宗集体诉讼，被指控向近2,000万名英国客户收取过高的App Store购买费用。控方指出，苹果在当地收费水平达30%，标准过高且不合时宜，估计苹果可能要面临超过15亿英镑的赔偿金额。(路透)

三星电子料家电强劲需求持续至下半年

三星电子数码家电业务总裁表示，由疫情引起的强劲家电需求料将持续到下半年，而不是原先预计会在首季度后结束。他承认全球晶片短缺亦对三星造成压力，但家电业务足以能够应对。(阿思达克)

波音737 MAX因电力系统问题，上月交付量大减

波音(BA US)上月共交付17架飞机，今年首四个月的交付量为94架飞机。不过由于737 MAX客机电力系统出现问题，令交付量由3月份的19架降至4月份的4架。(彭博)

中港两地上市的H股股份

H股代码	股份名称	H股 收盘价 (港元)	动态市盈率	市净率	H股/A股 价比(%)	H股代码	股份名称	H股 收盘价 (港元)	动态市盈率	市净率	H股/A股 价比(%)
939	建设银行	6.19	4.83	0.55	(26.39)	1065	创业环保	3.00	6.24	0.54	(59.78)
1398	工商银行	4.99	4.82	0.54	(21.14)	895	东江环保*	4.69	-	0.75	(49.04)
1288	农业银行	3.05	4.36	0.46	(22.47)	1635	大众公用	2.13	9.89	0.60	(51.36)
3988	中国银行	3.11	4.10	0.42	(21.18)	753	中国国航	6.10	-	0.95	(39.85)
1658	邮储银行	5.29	6.13	0.69	(17.65)	670	东方航空	3.41	-	0.93	(44.85)
3328	交通银行	5.09	4.08	0.42	(14.35)	1055	南方航空	5.19	-	1.01	(31.19)
3968	招商银行	64.95	13.45	2.03	0.56	1919	中远海控	15.88	6.46	2.72	(30.78)
998	中信银行	4.21	3.61	0.33	(34.46)	598	中国外运	3.83	7.04	0.75	(38.77)
6818	光大银行	3.27	4.01	0.38	(29.40)	2866	中远海发	1.59	8.54	0.80	(59.46)
2016	浙商银行	3.44	5.32	0.51	(27.97)	1138	中远海能	3.75	7.48	0.42	(50.60)
1988	民生银行	4.14	4.39	0.28	(25.83)	2880	大连港	0.82	8.50	0.45	(61.27)
6196	郑州银行*	1.97	3.95	0.34	(55.74)	6198	青岛港	4.48	6.16	0.71	(42.26)
3866	青岛银行*	4.96	9.42	0.83	(18.84)	3369	秦港股份	1.36	5.86	0.42	(59.19)
1963	重庆银行	5.32	3.44	-	(59.24)	317	广船国际	7.27	20.40	0.61	(69.80)
3618	渝农商行	3.42	3.74	0.33	(32.63)	2039	中集集团*	14.90	19.50	1.08	(25.43)
2628	中国人寿	15.64	5.96	0.79	(60.41)	1800	中国交建	3.80	3.08	0.23	(53.75)
2318	中国平安	80.90	8.27	1.59	(3.83)	390	中国中铁	4.23	3.34	0.40	(35.60)
2601	中国太保	27.35	8.59	1.02	(29.87)	1186	中国铁建	5.23	2.70	0.31	(43.97)
1336	新华保险	29.65	5.38	0.76	(48.59)	1766	中国中车	3.32	6.59	0.55	(53.77)
1339	人保集团	2.74	4.33	0.48	(62.41)	3969	中国通号	3.13	6.98	0.64	(54.67)
6030	中信证券	19.86	13.33	1.15	(31.04)	525	广深铁路	1.63	-	0.34	(38.97)
3908	中金公司	18.80	9.85	1.13	(62.96)	177	宁沪高速	9.19	10.57	1.28	(26.12)
6837	海通证券	7.01	6.40	0.50	(47.69)	548	深圳高速	8.26	5.61	0.77	(30.99)
2611	国泰君安	11.16	7.43	0.64	(44.18)	995	皖通高速	5.38	5.67	0.64	(37.89)
6806	申万宏源*	2.14	5.37	0.49	(61.50)	107	成渝高速	1.90	21.04	0.32	(52.85)
1776	广发证券*	10.74	6.80	0.69	(39.51)	2238	广汽集团	6.84	7.12	0.67	(52.62)
6886	华泰证券	11.18	7.74	0.65	(41.66)	1211	比亚迪*	148.90	83.23	4.39	(19.48)
6099	招商证券	10.80	8.42	0.86	(50.48)	2333	长城汽车	18.64	18.47	2.51	(51.32)
3958	东方证券	4.93	10.48	0.48	(53.59)	2338	潍柴动力	16.84	10.57	1.98	(18.61)
6178	光大证券	6.12	12.24	0.46	(65.25)	3606	福耀玻璃	43.00	34.62	4.15	(26.74)
6881	银河证券	4.56	5.09	0.49	(60.68)	1108	洛阳玻璃	6.10	31.27	2.03	(72.83)
6066	中信建投	8.78	6.46	0.95	(73.17)	6865	福莱特	19.20	14.32	3.16	(38.99)
1375	中州证券	1.48	17.80	0.42	(72.35)	38	一拖股份	4.44	7.76	0.80	(72.31)
1456	国联证券	3.68	10.70	0.69	(78.38)	1157	中联重科*	9.36	8.17	1.32	(29.27)
857	中石油	3.14	7.59	0.38	(44.35)	564	郑煤机	8.71	10.12	0.96	(35.01)
386	中石化	4.15	5.89	0.55	(23.34)	1057	浙江世宝*	2.22	22.75	1.09	(67.28)
338	上石化	2.04	27.10	0.63	(56.96)	1072	东方电气	6.71	11.02	0.57	(50.38)
1033	石化油服	0.79	147.64	1.85	(68.88)	2727	上海电气	2.49	8.33	0.47	(59.73)
2883	中海油田	7.80	17.84	0.80	(57.57)	2208	金风科技*	12.40	14.95	1.27	(12.94)
568	山东墨龙*	6.30	19.39	2.35	(12.42)	42	东北电气	0.73	7.67	-	(62.31)
1088	中国神华	18.08	7.46	0.79	(28.05)	187	京城机电	2.28	5.14	1.31	(64.24)
1898	中煤能源	5.05	6.39	0.53	(48.24)	2607	上海医药	16.98	8.92	0.88	(31.55)
1171	兖州煤业	10.82	5.59	0.85	(39.84)	2196	复星医药	58.90	34.24	3.40	(22.54)
1816	中广核*	1.85	7.47	0.79	(44.28)	1513	丽珠医药*	35.50	15.02	2.20	(37.48)
902	华能国际	2.82	13.01	0.49	(44.71)	874	白云山	21.25	8.55	1.03	(42.08)
991	大唐发电	1.20	11.56	0.44	(62.50)	719	新华制药*	4.70	7.17	0.73	(57.63)
1071	华电国际	2.43	6.10	0.42	(41.95)	1349	复旦张江	4.80	24.94	2.07	(77.48)
956	新天绿能	3.00	5.49	0.76	(80.35)	1877	君实生物*	74.95	-	9.33	(26.70)
1618	中国中冶	1.93	4.84	0.42	(49.71)	6185	康希诺	317.00	-	10.74	(45.89)
2068	中铝国际	1.46	-	0.46	(64.20)	9989	海普瑞*	10.60	11.64	1.12	(45.78)
347	鞍钢股份*	5.67	13.79	0.81	(5.16)	2359	药明康德	176.70	83.40	10.20	(4.11)
323	马钢股份	4.45	9.06	0.95	(18.52)	3759	康龙化成*	169.90	95.27	12.65	(18.07)
1053	重庆钢铁	2.84	12.34	0.99	(22.60)	3347	泰格医药	150.50	-	-	(20.42)
2600	中国铝业	4.88	53.42	1.36	(30.66)	6127	昭衍新药	139.00	83.13	21.50	(24.00)
358	江西铜业	20.75	19.68	0.97	(41.57)	168	青岛啤酒	76.80	32.12	3.97	(32.51)
2899	紫金矿业	12.52	33.07	4.86	(11.43)	6116	拉夏贝尔	0.80	-	-	(72.75)
1787	山东黄金	16.66	43.07	2.32	(34.89)	1533	庄园牧场*	6.31	26.79	0.80	(49.17)
3993	洛阳钼业	5.73	35.47	2.66	(22.93)	553	南京熊猫	3.70	26.81	0.80	(52.09)
1772	赣锋锂业	93.60	69.19	8.90	(25.73)	981	中芯国际	23.80	32.21	1.20	(64.33)
914	海螺水泥	46.90	5.73	1.23	(20.92)	763	中兴通讯*	19.36	17.48	1.71	(43.69)
2009	金隅股份	1.60	4.89	0.30	(53.33)	6869	长飞光纤	9.42	9.34	0.65	(66.66)
2202	万科*	26.35	6.08	1.13	(18.96)	921	海信家电*	11.56	7.45	1.34	(38.60)
588	北京北辰	1.47	17.68	0.28	(49.30)	6690	海尔智家	31.05	19.26	3.49	(13.27)
1528	美凯龙	4.48	6.78	0.30	(60.80)	1812	晨鸣纸业*	7.11	8.12	0.91	(46.37)
						811	新华文轩	5.60	4.55	0.55	(52.35)

注*：其A股在深圳证券交易所上市。没有"*"符号H股，其A股在上海证券交易所上市

来源：彭博、农银国际证券

农银国际业务发展部连络人

戴昕

angeladai@abci.com.hk

电话: (852) 2147 8810

农银国际机构销售部连络人

林青

sallylin@abci.com.hk

电话: (852) 2147 8835

伍华安

johnng@abci.com.hk

电话: (852) 2147 8806

农银国际研究部连络人

陈宋恩

philipchan@abci.com.hk

电话: (852) 2147 8805

周秀成

stevechow@abci.com.hk

电话: (852) 2147 8809

要下载最新的研究报告，请前往 <http://sec.abci.com.hk/eng/research/research.asp>
要下载过去的研究报告，请前往 http://www.abci.com.hk/en-us/research_report.php

陈宋恩及周秀成作为本研究报告全部或部分撰写人，谨此证明有关就研究报告中提及的所有公司及/或该公司所发行的证券所做出的观点，均属分析员之个人意见。分析员亦在此证明，就研究报告内所做出的推荐或个人观点，分析员并无直接或间接地收取任何补偿。此外，分析员及分析员之关联人士并没有持有（除以下披露权益）研究报告内所推介股份的任何权益，并且没有担任研究报告内曾提及的上市法团的高级工作人员。

权益披露

农银国际证券有限公司及/或其附属公司，曾在过去12个月内，与建设银行，中国银行，交通银行，光大银行，民生银行，中金公司，中国平安，中信建投，中海油田，浙商银行，农业银行，华泰证券，国泰君安，工商银行，中信银行，申万宏源，中集集团，中国铁建有投资银行业务关系。

陈宋恩持有中国农业银行H股股份。

免责声明

该报告只为客户使用，并只在适用法律允许的情况下分发。本研究报告并不牵涉具体使用者的投资目标，财务状况和特殊要求。该等资讯不得被视为购买或出售所述证券的要约或要约邀请。我等并不保证该等资讯的全部或部分可靠，准确，完整。该报告不应代替投资人自己的投资判断。文中分析建立于大量的假设基础上，我等并不承诺通知阁下该报告中的任何资讯或观点的变动，以及由于使用不同的假设和标准，造成的与其它分析机构的意见相反或不一致。分析员（们）负责报告的准备，为市场讯息采集、整合或诠释，或会与交易、销售和其它机构人员接触。农银国际证券有限公司不负责文中资讯的更新。农银国际证券有限公司对某一或某些公司内部部门的资讯进行控制，阻止内部流动或者进入其它部门及附属机构。负责此研究报告的分析员的薪酬完全由研究部或高层管理者（不包括投资银行）决定。分析员薪酬不取决于投行的收入，但或会与农银国际证券有限公司的整体收入（包括投行和销售部）有关。报告中所述证券未必适合在其它司法管辖区销售或某些投资人。文中所述的投资价格和价值、收益可能会有波动，历史表现不是未来表现的必然指示。外币汇率可能对所述证券的价格、价值或收益产生负面影响。如需投资建议、交易执行或其它咨询，请您联系当地销售代表。农银国际证券有限公司或任何其附属机构、总监、员工和代理，都不为阁下因依赖该等资讯所遭受的任何损失而承担责任。进一步的资讯可应要求而提供。

版权所有2021年农银国际证券有限公司

该材料的任何部分未经农银国际证券有限公司的书面许可不得复印、影印、复制或以任何其他形式分发

办公地址: 香港中环，红棉路8号，东昌大厦13楼，农银国际证券有限公司

电话: (852) 2868 2183