

各股市走勢圖.....	1
股市短評.....	1
主要經濟數據公佈.....	1
主要新聞總結.....	1
國際經濟要聞.....	2
大中華經濟要聞.....	2
企業要聞.....	2
中港兩地上市的H股股份.....	3
免責聲明.....	4

指數	收市	日比(%)	5日(%)
恒生	22,829.02	(0.46)	1.66
H股	9,723.05	(0.11)	1.30
紅籌	3,721.27	(0.01)	1.86
HSC大型股	1,855.51	(0.40)	1.57
HSC中型股	4,241.95	(0.17)	1.63
AH股溢價	120.74	0.22	(2.08)
滬深300	3,317.62	(0.51)	(1.49)
富時中國A50	10,045.99	(0.14)	(0.87)
上證180	7,255.34	(0.39)	(1.17)
上證380	5,567.08	(0.94)	(1.75)
臺北加權	9,410.18	0.69	0.56
日經225	19,134.70	(1.19)	(1.98)
道瓊斯	19,891.00	(0.32)	(0.04)
標普500	2,270.44	(0.21)	0.06
納斯達克	5,547.49	(0.29)	1.09
德國DAX 30	11,521.04	(1.07)	(0.55)
富時100	7,292.37	0.03	1.35
法國CAC 40	4,863.97	(0.51)	(0.75)

商品期貨/指數	市價	日比(%)	5日(%)
紐約期油(美元/桶)	52.98	(0.06)	(1.87)
紐約期金(美元/t oz)	1,194.60	(0.43)	1.81
標普高盛商品指數	400.68	1.53	0.71
CRB大宗商品期貨價格指數	194.97	1.39	0.65
羅傑斯國際商品指數	2,335.92	1.29	0.62

外匯	匯率	5日(%)	1個月(%)
港元兌人民幣	0.8850	0.19	(0.82)
美元兌人民幣	6.8631	0.19	(0.84)
美元兌港元	7.7546	(0.01)	(0.02)
美元兌日元	114.90	(1.85)	(0.25)
歐元兌美元	1.0609	0.73	(0.16)
英鎊兌美元	1.2150	(1.12)	(4.01)
澳元兌美元	0.7479	2.44	(0.28)

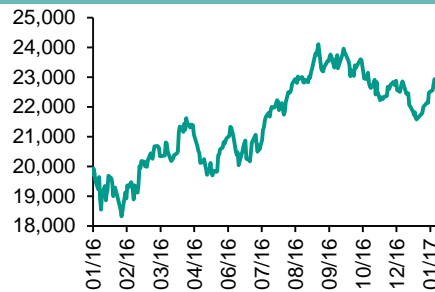
政府債券	收益率(%)	5日(bps)	1個月(bps)
中國(10年期)	3.1920	(2.70)	0.20
香港(10年期)	1.65700	(6.40)	4.10
美國(10年期)	2.36310	(5.62)	(10.82)

來源: 彭博

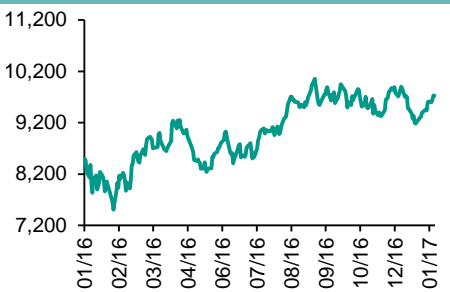
每天導讀

各股市走勢圖

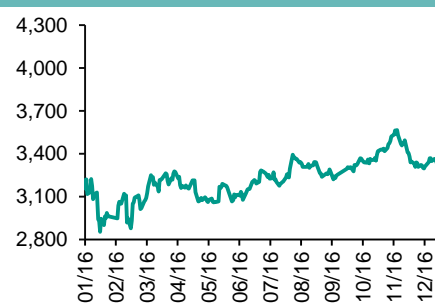
恒指走勢圖



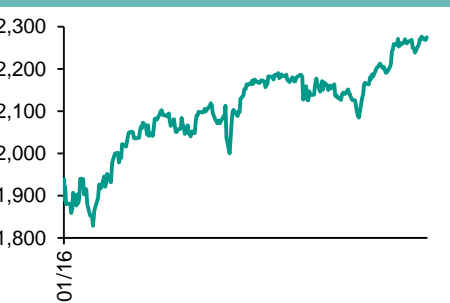
國指走勢圖



滬深300走勢圖



標普500走勢圖



來源: 彭博

股市短評

美國股市下跌，半導體板塊下挫；納指結束起七連漲。標普500指數中電信服務及公用事業指數領漲，但金融及能源指數下跌。歐洲股市低至兩周低點，醫藥公司和汽車製造業大跌。昨天港股下跌，國指跑贏恒指；港股11個行業類別指數均下跌，消費服務業、資訊科技業及原材料業指數領跌。昨天上證綜指跌0.56%，深成指跌0.82%，滬深300指數中電信業務及原材料指數領跌。港股通（滬）全天使用額度為3.59億元，使用比例為3.42%；滬股通全天使用額度為6.92億元，使用比例為5.33%。港股通（深）全天使用額度為3.90億元，使用比例為3.71%；深股通全天使用額度為6.04億元，使用比例為4.65%。昨天滬深兩市兩融餘額跌至9273.2億元，滬深兩市總交易量升至4139.2億元。今天將公佈日本12月貨幣供應M2同比，美國12月零售銷售環比及美國12月生產價格環比。

主要經濟數據公佈

國家	經濟指標	時間	市場預期	實際值	前值
日本	國際收支經常項目餘額	11月	¥1460.0b	¥1415.5b	¥1719.9b
日本	BoP經常專案經調整	11月	¥1870.4b	¥1799.6b	¥1928.9b
義大利	工業產值(月環比)	11月	0.2%	0.7%	0.0%
歐元區	工業產值經季調月環比	11月	0.6%	1.5%	-0.1%
美國	進口價格指數月環比	12月	0.7%	0.4%	-0.3%
美國	首次失業人數	1月7日	255k	247k	235k

來源: 彭博 (*均為修正值)

主要新聞總結

- 中國商務部稱今年外貿形勢依然複雜嚴峻
- 中國外管局稱未對匯兌和跨境收付採取新管制措施
- 中國發改委：電力中長期交易價格將通過市場化方式形成
- 中國發改委：2016至2018年資訊基礎設施建設共需投資1.2萬億元
- 特朗普威脅開徵高額外匯稅，或為美元漲勢添油助力
- 印尼官員稱自由港及其它銅礦無限期停止精礦出口
- 英國央行總裁稱退歐給英國龐大的銀行業帶來倒塌的風險
- 美國料將針對中國向鋁業提供補貼向WTO提申訴



國際經濟要聞

特朗普威脅開徵高額邊境稅，或為美元漲勢添油助力

美國候任總統特朗普揚言對在國外生產然後再回銷到國內的美國製造商課徵“高額”邊境稅，有些分析師認為，此舉或為美元在大選後的另一波漲勢添油助力。特朗普在他當選後的首次記者會上重申，打算通過課徵懲罰性進口關稅政策，以促進美國商品和服務在國內生產。(彭博)

印尼官員稱自由港及其它銅礦無限期停止精礦出口

印尼礦業部一位官員告訴路透，依照週四生效的、政府有關未加工金屬礦石的出口禁令，美國自由港麥克默倫銅金礦公司和其他銅礦商已經暫停了印尼銅精礦的出貨。印尼於2014年宣佈礦石出口禁令，以促使礦商在國內興建冶煉廠加工礦石；但由於該行業的抗議，當時政府允許一些精礦繼續出口。(路透)

英國央行總裁稱退歐給英國龐大的銀行業帶來倒塌的風險

英國央行總裁卡尼週三表示，英國規模巨大的金融服務業中支柱部分若因退歐而轉至其他國家，那麼該行業可能受到削弱。金融服務在英國的經濟產出中占比略低於十分之一。若英國退歐後無法保留其歐盟單一市場准入地位，銀行業可能會被認為是受到潛在影響最大的行業之一。(路透)

美國料將針對中國向鋁業提供補貼向WTO提申訴

華爾街日報(WSJ)援引熟知情況的消息人士報導稱，預計奧巴馬政府將在週四針對中國向鋁業提供補貼一事，向世界貿易組織提出正式申訴。報導稱，預計申訴書將指控中國有銀行為該國的鋁生產商提供廉價貸款，幫助其擴大生產。報導援引消息人士稱，中國還通過提供比較便宜的煤炭和電力對鋁業進行補貼。(路透)

大中華經濟要聞

中國商務部稱今年外貿形勢依然複雜嚴峻

中國商務部表示，今年中國外貿形勢依然複雜嚴峻，正千方百計穩增長，繼續實施積極的進口政策，努力實現外貿繼續回穩向好。中國注意到美國貿易代表辦公室近日向美國國會提交的有關中國履行WTO承諾情況的報告，報告對中美之間貿易和投資問題及其產生原因存在著與中國不同的理解，中國不能認同。(路透)

中國外管局稱未對匯兌和跨境收付採取新管制措施

中國國家外匯管理局上海市分局稱，外匯管理部門積極支援貿易投資便利化，未對匯兌和跨境收付採取新的管制措施，但要求各商業銀行辦理外匯業務應加強真實性合規性審核，引導市場主體合理使用資金。(路透)

中國發改委：電力中長期交易價格將通過市場化方式形成

中國國家發改委和能源局發佈電力中長期交易基本規則。電力中長期交易的成交價格由市場主體通過自主協商等市場化方式形成，協力廠商不得干預。計畫電量應隨著政府定價的放開採取市場化定價方式。(彭博)

中國發改委：2016至2018年資訊基礎設施建設共需投資1.2萬億元

中國發改委和工信部發佈資訊基礎設施重大工程建設三年行動方案。計畫到2018年基本建成覆蓋城鄉、高速暢通、技術先進、安全可控的寬頻網路基礎設施。計畫到2018年移動寬頻用戶普及率超過75%。(彭博)

企業要聞

小米力爭2017年營收過千億元人民幣

作為中國估值最高的初創企業之一，小米計畫2017年實現超過1000億元人民幣（145億美元）的收入，不過該公司承諾將放緩業務擴展步伐，並調整線上為主的零售戰略。首席執行官雷軍宣佈的目標還包括今年計畫開200家零售店鋪，繼續擴展全球業務，並在人工智慧研究和互聯網金融上進一步深入。(彭博)

大眾汽車依照美國和解協議，未來三年須改革並接受監督

德國大眾汽車同意進行全面改革，提出新的審計措施，並在未來三年接受一個獨立機構監督，以和解有關柴油車尾氣排放造假調查，這是其與美國多個監管機構達成43億美元和解協定的一部分。(路透)

英國煙企Imperial與中國煙草總公司組建合資公司

英國Imperial已經與中國國企中國煙草總公司組建合資公司，希望在這個世界最大的煙草市場立足。分析師認為，此舉可幫助Imperial在這個不斷增長的電子香煙市場提高長期獲利潛力以及競爭地位。Imperial是世界第四大煙草公司。(路透)

華南城控制權易手予A股地產商中洲控股，涉資38億港元

華南城控股有限公司(1668.HK)宣佈，其大股東兼公司聯席主席鄭松興將以總代價約38億港元，悉數向深圳房地產商，中洲控股(000042.SZ)出售其所持華南城23.2%股權。完成後，中洲控股將成為華南城單一最大股東。(路透)

中港兩地上市的H股股份

H股代碼	股份名稱	H股 收盤價 (港元)	動態市盈率	市淨率	H股/A股 價比(%)	H股代碼	股份名稱	H股 收盤價 (港元)	動態市盈率	市淨率	H股/A股 價比(%)	
939	建設銀行	5.91	5.74	0.86	(4.19)	753	中國國航	5.19	8.96	0.96	(37.15)	
1398	工商銀行	4.77	5.44	0.81	(5.02)	670	東方航空	3.66	10.02	0.96	(52.93)	
1288	農業銀行	3.27	5.28	0.77	(6.72)	1055	南方航空	4.32	11.11	0.91	(46.97)	
3988	中國銀行	3.52	5.27	0.78	(8.66)	1919	中國遠洋	2.77	-	1.24	(54.09)	
3328	交通銀行	5.74	5.68	0.69	(11.77)	2866	中海集運	1.63	-	1.23	(64.36)	
3968	招商銀行	19.14	7.16	1.14	(5.36)	1138	中海發展	4.29	8.01	0.57	(44.42)	
998	中信銀行	5.15	5.21	0.66	(31.18)	2880	大連港	1.36	42.96	0.89	(56.77)	
6818	光大銀行	3.68	5.24	0.62	(15.80)	317	廣船國際	13.26	25.26	1.62	(62.62)	
1988	民生銀行	8.57	5.96	0.87	(15.25)	2039	中集集團*	11.62	508.51	1.19	(32.93)	
2628	中國人壽	21.35	40.13	1.77	(25.10)	1800	中國交建	9.22	8.16	0.89	(46.75)	
2318	中國平安	40.05	10.13	1.72	1.24	390	中國中鐵	6.61	10.98	1.11	(33.75)	
2601	中國太保	28.05	17.96	1.78	(10.33)	1186	中國鐵建	10.46	9.19	1.00	(20.50)	
1336	新華保險	37.40	21.97	1.74	(24.40)	1766	中國中車	7.26	14.66	1.81	(34.53)	
6030	中信證券	16.24	14.72	1.26	(10.50)	525	廣深鐵路	4.89	23.45	1.12	(20.43)	
6837	海通證券	13.98	14.40	1.36	(22.76)	177	寧滬高速	9.84	18.86	2.20	2.79	
1776	廣發證券*	16.58	12.75	1.53	(14.45)	548	深圳高速	6.70	7.98	1.06	(29.09)	
6886	華泰證券	15.30	14.28	1.19	(23.24)	995	皖通高速	5.99	9.41	1.07	(60.54)	
6099	招商證券	12.00	10.25	1.26	(34.44)	107	成渝高速	3.00	6.80	0.61	(47.23)	
3958	東方證券	7.63	4.65	1.03	(54.91)	2238	廣汽集團	10.18	8.18	1.41	(61.08)	
6178	光大證券	12.60	10.86	1.10	(28.66)	1211	比亞迪*	43.45	21.54	2.26	(21.01)	
857	中石油	6.12	155.27	0.84	(34.53)	2333	長城汽車	7.77	6.99	1.44	(36.32)	
386	中石化	5.88	18.10	0.92	(10.23)	2338	濰柴動力	12.80	31.18	1.43	10.71	
338	上石化	4.65	9.60	2.04	(38.04)	3606	福耀玻璃	23.60	19.10	3.21	16.56	
1033	石化油服	1.52	#N/A	N/A	0.95	(67.94)	1108	洛陽玻璃	5.32	10.52	5.98	-
2883	中海油田	7.55	-	0.84	(48.78)	38	一拖股份	4.48	27.39	0.83	(67.90)	
568	山東墨龍*	2.77	-	0.81	(75.64)	1157	中聯重科*	3.66	-	0.67	(28.56)	
1088	中國神華	15.74	15.61	0.90	(14.94)	564	鄭煤機	4.16	51.11	0.62	(49.83)	
1898	中煤能源	3.80	-	0.53	(41.08)	1057	浙江世寶*	9.18	46.11	1.77	(78.47)	
1171	兗州煤業	5.54	48.05	0.68	(53.48)	1072	東方電氣	7.42	-	0.71	-	
902	華能國際	5.10	6.19	0.82	(36.07)	2727	上海電氣	3.60	20.45	1.01	-	
991	大唐發電	2.03	10.09	0.54	(54.26)	2208	金風科技*	12.88	10.24	1.74	(30.78)	
1071	華電國際	3.38	5.25	0.69	(39.71)	42	東北電氣	2.44	-	6.64	(71.46)	
1618	中國中冶	2.95	10.05	0.96	(50.37)	187	京城機電	3.73	-	2.15	(71.84)	
347	鞍鋼股份*	5.22	-	0.77	(14.75)	300	沈機集團	2.59	-	1.57	(69.47)	
323	馬鋼股份	2.49	-	0.90	(26.37)	2607	上海醫藥	19.56	14.84	1.48	(13.86)	
1053	重慶鋼鐵	2.17	-	6.50	-	2196	複星醫藥	24.50	18.46	2.57	(8.07)	
2600	中國鋁業	3.40	248.22	1.15	(31.84)	1513	麗珠醫藥*	43.75	24.04	3.47	(32.19)	
358	江西銅業	11.86	116.82	0.79	(40.26)	874	白雲山	19.22	16.28	2.38	(28.18)	
2899	紫金礦業	2.64	59.34	1.90	(30.89)	719	新華製藥*	5.60	21.45	1.16	(61.30)	
3993	洛陽鉬業	1.95	6.44	0.34	(55.38)	168	青島啤酒	29.20	19.42	2.05	(11.45)	
914	海螺水泥	22.70	17.37	1.50	14.15	553	南京熊貓	7.18	52.68	1.79	(56.65)	
2009	金隅股份	2.78	5.62	0.33	(42.05)	763	中興通訊*	12.30	12.65	1.11	(27.84)	
2202	萬科*	停牌	-	-	-	921	海信科龍*	6.66	12.75	1.84	(42.51)	
588	北京北辰	2.46	8.28	0.43	(47.62)	1812	晨鳴紙業*	8.37	7.16	0.97	(32.22)	
1065	創業環保	4.07	14.03	-	(56.62)	811	新華文軒	6.78	10.37	0.99	(69.20)	
895	東江環保*	13.30	28.00	3.50	(34.96)							

注*: 其A股在深圳證券交易所上市。沒有"*"符號H股, 其A股在上海證券交易所上市

來源: 彭博、農銀國際證券

農銀國際業務發展部聯繫人**戴昕**angeladai@abci.com.hk

電話: (852) 2147 8810

農銀國際機構銷售部聯繫人**關寶娟**joycekwan@abci.com.hk

電話: (852) 2147 8838 / 2147 8855

林允文vivianlin@abci.com.hk

電話: (852) 2147 8842

農銀國際研究部聯繫人**陳宋恩**philipchan@abci.com.hk

電話: (852) 2147 8805

周秀成stevechow@abci.com.hk

電話: (852) 2147 8809

要下載最新的研究報告, 請前往 <http://sec.abci.com.hk/eng/research/research.asp>要下載過去的研究報告, 請前往 http://www.abci.com.hk/en-us/research_report.php

陳宋恩及周秀成作為本研究報告全部或部分撰寫人, 謹此證明有關就研究報告中提及的所有公司及/或該公司所發行的證券所做出的觀點, 均屬分析員之個人意見。分析員亦在此證明, 就研究報告內所做出的推薦或個人觀點, 分析員並無直接或間接地收取任何補償。此外, 分析員及分析員之關聯人士並沒有持有(除以下披露權益)研究報告內所推介股份的任何權益, 並且沒有擔任研究報告內曾提及的上市法團的高級工作人員。

權益披露

農銀國際證券有限公司及/或與其聯屬公司, 曾在過去12個月內, 與本報告提及的公司有投資銀行業務關係。

陳宋恩持有中國農業銀行H股股份。

免責聲明

該報告只為客戶使用, 並只在適用法律允許的情況下分發。本研究報告並不牽涉具體使用者的投資目標, 財務狀況和特殊要求。該等資訊不得被視為購買或出售所述證券的要約或要約邀請。我等並不保證該等資訊的全部或部分可靠, 準確, 完整。該報告不應代替投資人自己的投資判斷。文中分析建立在大量的假設基礎上, 我等並不承諾通知閣下該報告中的任何資訊或觀點的變動, 以及由於使用不同的假設和標準, 造成的與其它分析機構的意見相反或不一致。分析員(們)負責報告的準備, 為市場訊息採集、整合或詮釋, 或會與交易、銷售和其它機構人員接觸。農銀國際證券有限公司不負責文中資訊的更新。農銀國際證券有限公司對某一或某些公司內部部門的資訊進行控制, 阻止內部流動或者進入其它部門及附屬機構。負責此研究報告的分析員的薪酬完全由研究部或高層管理者(不包括投資銀行)決定。分析員薪酬不取決於投行的收入, 但或會與農銀國際證券有限公司的整體收入(包括投行和銷售部)有關。報告中所述證券未必適合在其它司法管轄區銷售或某些投資人。文中所述的投資價格和價值、收益可能會有波動, 歷史表現不是未來表現的必然指示。外幣匯率可能對所述證券的價格、價值或收益產生負面影響。如需投資建議、交易執行或其它諮詢, 請您聯繫當地銷售代表。農銀國際證券有限公司或任何其附屬機構、總監、員工和代理, 都不為閣下因依賴該等資訊所遭受的任何損失而承擔責任。進一步的資訊可應要求而提供。

版權所有2017年農銀國際證券有限公司

該材料的任何部分未經農銀國際證券有限公司的書面許可不得複印、影印、複製或以任何其他形式分發

辦公地址: 香港中環, 紅棉路8號, 東昌大廈13樓, 農銀國際證券有限公司

電話: (852) 2868 2183