

各股市走势图	1
股市短评	1
主要经济数据公布	1
主要新闻总结	1
国际经济要闻	2
大中华经济要闻	2
企业要闻	2
中港两地上市的 H 股股份	3
免责声明	4

指数	收市	日比(%)	5日(%)
恒生	20,087.50	9.08	(2.62)
H股	6,889.45	12.50	(4.17)
红筹	3,677.54	6.48	(6.97)
HSC大型股	1,837.30	10.10	(2.82)
HSC中型股	4,076.13	9.63	(6.02)
AH股溢价	149.26	(1.61)	1.19
沪深300	4,156.08	4.32	(1.66)
富时中国A50	13,322.30	4.79	(2.36)
上证180	8,816.30	4.26	(2.32)
上证380	5,744.44	3.25	(2.16)
台北加权	16,940.83	0.09	(0.44)
日经225	25,762.01	1.64	0.28
道琼斯	34,063.10	1.55	2.33
标普500	4,357.86	2.24	1.87
纳斯达克	13,436.55	3.77	1.37
德国DAX 30	14,440.74	3.76	4.28
富时100	7,291.68	1.62	1.40
法国CAC 40	6,588.64	3.68	3.14

商品期货/指数	市价	日比(%)	5日(%)
纽约期油(美元/桶)	96.19	1.21	(9.27)
纽约期金(美元/t oz)	1,927.90	0.98	(3.62)
标普高盛商品指数	684.42	(1.24)	(8.22)
CRB大宗商品期货价格指数	280.57	(0.28)	(3.94)
罗杰斯国际商品指数	3,862.80	(1.08)	(5.14)

外汇	汇率	5日(%)	1个月(%)
港元兑人民币	0.8138	0.61	0.20
美元兑人民币	6.3647	0.59	0.47
美元兑港元	7.8209	(0.03)	0.28
美元兑日元	118.96	2.37	3.38
欧元兑美元	1.1027	0.37	(2.94)
英镑兑美元	1.3146	0.46	(3.45)
澳元兑美元	0.7292	(0.90)	1.46

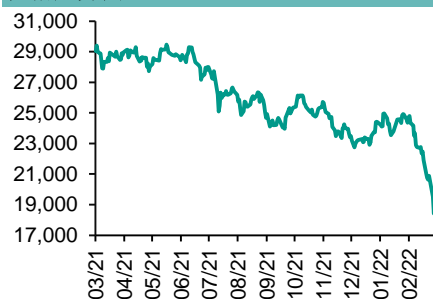
政府债券	收益率(%)	5日(bps)	1个月(bps)
中国(10年期)	2.8060	(5.10)	2.30
香港(10年期)	1.99500	29.70	16.70
美国(10年期)	2.16880	18.24	20.73

来源: 彭博

每天导读

各股市走势图

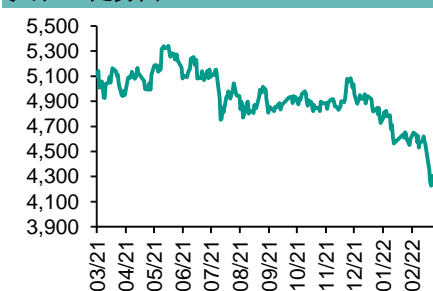
恒指走势图



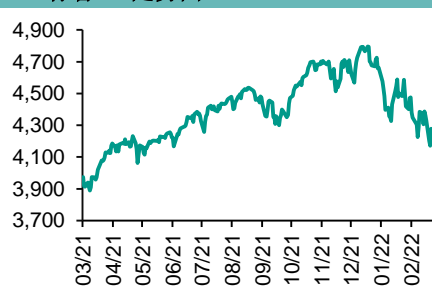
国指走势图



沪深300走势图



标普500走势图



来源: 彭博

股市短评

尽管昨晚美联储如期加息,但鲍威尔的讲话表示对经济增长前景乐观,并认为美国经济有能力应对货币政策收紧。受此影响,欧美主要股指均上涨。昨天美股三大指数均上涨,其中纳斯达克指数涨幅较大;标普500指数11个行业指数表现不一,其中仅能源和公用事业指数下跌,非核心消费品和信息技术指数领涨。昨天欧洲三大股指均上涨,其中英国富时100指数、法国CAC 40指数涨幅较大。昨天刘鹤主持国务院金融委会议,会议研究宏观经济、房地产行业、中概股、平台经济、香港金融市场等方面问题。会议相关信息对港股和内地股市带来提振作用。昨天恒指及国指均上涨,国指涨幅超10%;恒指各行业指数均上涨,其中信息技术业指数涨幅达到24.5%,而消费品制造及服务业指数涨幅也超过10%。昨天上证综指与深成指均上涨,深成指涨幅较大;沪深300指数各行业指数均上涨,其中公用事业指数领涨。昨天沪股通北向净买入0.03亿人民币,南向净买入31.28亿港元;深股通北向净卖出0.85亿人民币,南向净买入47.45亿港元。今天将公布美国上周首次申领失业救济人数、美国2月工业产值环比、美国2月新宅开工年率、欧元区2月消费价格同比终值。同时,今天英国央行和印尼央行将会公布利率决策。

主要经济资料公布

国家	经济指标	时间	市场预期	实际值	前值
美国	零售销售月环比	2月	0.4%	0.3%	4.9%*
美国	进口价格指数月环比	2月	1.6%	1.4%	1.9%*
美国	FOMC利率决策(上限)	3月16日	0.50%	0.50%	0.25%*
日本	出口同比	2月	20.6%	19.1%	9.60%
日本	进口同比	2月	26.4%	34.0%	38.7%*
日本	工业产值(月环比)	2月	N/A	-0.8%	-1.3%
中国	新建住宅均价环比	2月	N/A	-0.13%	-0.04%

来源: 彭博 (*均为修正值)

主要新闻总结

- 美联储加息25基点,鲍威尔称必要时可能加快政策收紧速度
- 中国今年不会扩大房地产税改革试点范围
- 美国2月份零售增长放缓,汽油价格高企拖累民众支出
- 中国国务院金融委部署经济、地产、中概股、平台经济、香港市场等工作
- 国际能源署预计下月俄罗斯石油产量将下降四分之一
- 中国2月末央行外汇占款环比增加61.9亿元人民币
- 德国计划拨款480亿美元用于采购军事装备
- 中国2月份新建商品住宅均价环比下降0.13%,较前月扩大跌幅

国际经济要闻

美联储加息25基点，鲍威尔称必要时可能加快政策收紧速度

联邦公开市场委员会(FOMC)以8-1的结果通过了加息25基点至0.5%的决议，这是2018年以来美联储的首次加息。只有圣路易斯联储行长James Bullard持不同意见，他建议加息50个基点，这是自2020年9月以来首次出现有人投反对票。主席鲍威尔在记者会上表示，如有必要，美联储可能会加快收紧政策。(彭博)

美国2月份零售增长放缓，汽油价格高企拖累民众支出

美国2月零售销售在之前一个月飙升后增长放缓，表明随着通胀限制购买力，消费者正减少对某些商品类别的支出。美国商务部周三公布的数据显示，2月整体零售额增长0.3%。如果不包含汽油零售，2月零售额下降0.2%。数据表明，在通胀飙升的背景下，消费者支出行为也发生调整，而未来几个月通胀可能会恶化。(彭博)

国际能源署预计下月俄罗斯石油产量将下降四分之一

国际能源署(IEA)称，下月俄罗斯石油产量可能下降约四分之一。在该国入侵乌克兰后，市场上的买家就纷纷避开俄罗斯的石油出口。该机构表示，下月俄罗斯石油产量可能减少300万桶/日，至860万桶/日。IEA称，全球市场未来两个季度将面临供应不足局面，而不是之前预期的供应过剩。(彭博)

德国计划拨款480亿美元用于采购军事装备

据一位参与德国国防部规划进程的议员，德国的目标是花费至少440亿欧元(480亿美元)于现代军事装备。国防专家、自民党成员Marcus Faber表示，到目前为止，大部分资金计划用于战斗机和弹药。德国周一表示将购买35架洛克希德·马丁公司生产的F-35战斗机，和15架欧洲战斗机。(彭博)

大中华经济要闻

中国今年不会扩大房地产税改革试点范围

新华社援引财政部有关负责人的话报道称，房地产税改革试点依照全国人大常委会的授权进行，一些城市开展了调查摸底和初步研究，但综合考虑各方面的情况，今年内不具备扩大房地产税改革试点城市的条件。去年10月，全国人大授权国务院扩大房地产税改革试点。(彭博)

中国国务院金融委部署经济、地产、中概股、平台经济、香港市场等工作

据新华社，中国国务院金融稳定发展委员会召开会议研究当前经济形势和资本市场问题，其中包括宏观经济运行、房地产企业、中概股、平台经济、香港金融市场。(彭博)

中国2月末央行外汇占款环比增加61.9亿元人民币

中国央行数据显示，2月末央行外汇占款21.3万亿元人民币；据彭博计算，较1月末增加61.9亿元。2月末央行对政府债权1.524万亿元，与上月数据持平。(彭博)

中国2月份新建商品住宅均价环比下降0.13%，较前月扩大跌幅

国家统计局在其网站发布70个大中城市住宅销售价格变动数据。1月份新建商品住宅均价环比下降0.04%。北京新建商品住宅价格环比上涨0.6%；同比上涨5.5%。上海新建商品住宅价格环比上涨0.5%；同比上涨4.1%。(彭博)

企业要闻

自动驾驶卡车公司图森未来据报将出售中国业务

图森未来周三股价飙升约18%，因有报导称这家自动驾驶卡车制造商将出售中国业务。路透报导，该公司计划以高达10亿美元的价格出售中国业务，并已与私募股权公司博裕资本等公司接洽。这项出售案正值中国加强数据监管，以及图森未来与美国政府达成协议限制数据使用之际。(彭博)

阳光城关于豁免两只中票违反交叉保护等约定的议案未获通过

阳光城集团在上海清算所分别公告，关于豁免“20阳光城MTN001”、“20阳光城MTN003”违反交叉保护条款等项约定的多个议案，均未获得债权人表决权的四分之三以上通过，未获得表决通过。(彭博)

长实集团以16亿美元出售瑞银集团伦敦总部所在办公大楼

李嘉诚旗下长实集团上周五发布公告称，同意出售伦敦5 Broadgate物业，该物业的估值为12.1亿英镑(16亿美元)。新的所有者将是韩国国民年金公团(NPS)。(彭博)

富士康在深圳的iPhone工厂恢复部分生产

采取措施遏制疫情的潜在传播后，富士康已恢复其在深圳两个厂区的部分运营和生产，其中一个生产iPhone。这家台湾公司表示，在其厂区内采用闭环系统后，已获准恢复营业。(彭博)

中港两地上市的股份

港股代码	股份名称	港股 收盘价 (港元)	动态市盈率	市净率	港股/A股 价比(%)	港股代码	股份名称	港股 收盘价 (港元)	动态市盈率	市净率	港股/A股 价比(%)
939	建设银行	5.42	3.77	0.45	(25.25)	753	中国国航	5.29	-	0.87	(53.60)
1398	工商银行	4.40	3.94	0.45	(21.45)	670	东方航空	2.84	-	0.84	(56.56)
1288	农业银行	2.74	3.45	0.39	(24.30)	1055	南方航空	4.42	-	0.83	(44.77)
3988	中国银行	2.87	3.27	0.37	(24.06)	1919	中远海控	14.04	2.47	1.63	(28.99)
1658	邮储银行	5.78	6.25	0.70	(7.22)	598	中国外运	2.20	3.54	0.41	(52.73)
3328	交通银行	5.13	3.28	0.40	(12.83)	2866	中远海发	1.23	3.13	0.74	(65.90)
3968	招商银行	55.40	9.96	1.61	5.68	1138	中远海能	3.25	-	0.37	(55.56)
998	中信银行	3.51	2.59	0.28	(35.35)	2880	大连港	0.70	13.04	0.36	(66.94)
6818	光大银行	2.77	3.04	0.31	(28.57)	6198	青岛港	3.82	5.06	0.59	(42.22)
2016	浙商银行	3.18	4.66	0.45	(20.77)	3369	秦港股份	1.13	5.07	0.32	(65.49)
1988	民生银行	2.78	3.05	0.17	(37.96)	317	广船国际	5.58	18.30	0.41	(73.62)
6196	郑州银行*	1.62	3.97	0.27	(53.99)	2039	中集集团*	12.46	4.40	0.77	(26.77)
3866	青岛银行*	3.78	6.19	0.59	(19.62)	1800	中国交建	3.95	2.49	0.23	(62.86)
1963	重庆银行	4.38	2.80	0.29	(59.01)	390	中国中铁	4.26	3.19	0.38	(38.86)
3618	渝农商行	2.74	3.20	0.24	(40.96)	1186	中国铁建	4.70	2.13	0.26	(48.06)
2628	中国人寿	11.50	5.11	0.56	(62.65)	1766	中国中车	2.96	6.22	0.47	(54.55)
2318	中国平安	50.05	5.68	0.94	(8.21)	3898	时代电气	32.30	14.18	1.14	(62.63)
2601	中国太保	19.10	5.40	0.68	(31.23)	3969	中国通号	2.50	5.93	0.54	(54.16)
1336	新华保险	20.30	3.10	0.48	(50.71)	525	广深铁路	1.29	122.98	0.26	(51.49)
1339	人保集团	2.32	3.75	0.39	(57.37)	177	宁沪高速	7.84	7.36	1.07	(24.37)
6030	中信证券	16.94	9.14	0.94	(33.94)	548	深圳高速	7.45	4.01	0.66	(35.14)
3908	中金公司	16.54	6.71	0.89	(69.49)	995	皖通高速	6.94	6.13	0.78	(22.46)
6837	海通证券	5.90	4.52	0.40	(54.27)	107	成渝高速	1.89	3.49	0.29	(65.50)
2611	国泰君安	10.32	5.59	0.58	(45.92)	2238	广汽集团	6.15	8.21	0.58	(54.79)
6806	申万宏源*	1.66	3.87	0.36	(69.63)	1211	比亚迪*	196.60	141.16	5.54	(30.40)
1776	广发证券*	10.74	6.55	0.66	(50.15)	2333	长城汽车	13.06	12.58	1.66	(62.58)
6886	华泰证券	11.54	6.94	0.64	(36.62)	1839	中集车辆*	4.84	5.86	0.21	(58.22)
6099	招商证券	8.45	5.71	0.65	(52.96)	2338	潍柴动力	10.78	7.12	1.09	(32.75)
3958	东方证券	4.76	7.15	0.44	(65.54)	3606	福耀玻璃	29.70	17.84	2.52	(33.25)
6178	光大证券	5.07	8.34	0.36	(68.20)	1108	洛阳玻璃	15.50	12.25	2.08	(50.18)
6881	银河证券	4.08	3.72	0.41	(66.76)	6865	福莱特	35.95	23.96	5.50	(45.91)
6066	中信建投	7.24	5.16	0.74	(76.17)	38	一拖股份	3.26	6.46	0.53	(75.75)
1375	中州证券	1.36	9.63	0.37	(76.50)	1157	中联重科*	4.59	3.63	0.58	(44.19)
1456	国联证券	3.94	11.60	0.72	(76.49)	564	郑煤机	6.86	7.39	0.70	(52.74)
857	中石油	3.63	6.42	0.43	(41.96)	1057	浙江世宝*	1.66	23.90	0.77	(76.14)
386	中石化	3.38	4.74	0.43	(32.38)	1072	东方电气	8.12	8.57	0.64	(52.85)
338	上石化	1.51	3.69	0.45	(64.55)	2727	上海电气	2.00	-	0.40	(60.57)
1033	石化油服	0.58	-	1.21	(76.21)	2208	金风科技*	11.20	11.24	1.13	(33.01)
2883	中海油田	7.21	13.96	0.71	(54.78)	42	东北电气	0.31	-	-	(80.34)
568	山东墨龙*	3.29	12.35	1.27	(37.56)	187	京城机电	3.06	6.54	1.74	(83.65)
1088	中国神华	19.60	7.10	0.85	(35.80)	2607	上海医药	12.80	5.24	0.62	(44.04)
1898	中煤能源	4.39	3.49	0.42	(45.64)	2196	复星医药	29.90	14.04	1.65	(46.97)
1171	兖州煤业	18.42	5.62	1.32	(52.38)	1513	丽珠医药*	26.50	11.51	1.61	(38.88)
3996	中国能源建设	1.11	4.55	0.45	(62.43)	874	白云山	19.50	7.22	0.90	(43.67)
1816	中广核*	2.00	8.13	0.82	(40.93)	719	新华制药*	3.84	5.36	0.57	(64.23)
902	华能国际	3.81	-	0.71	(61.41)	1349	复旦张江	3.46	14.79	1.45	(75.54)
991	大唐发电	1.18	-	0.46	(60.56)	1858	春立医疗	8.26	7.20	1.88	(67.35)
1071	华电国际	2.43	4.74	0.41	(45.02)	6160	百济神州	99.05	-	2.71	(19.81)
916	龙源电力	16.52	18.17	1.96	(50.17)	1877	君实生物*	50.30	-	4.84	(46.74)
956	新天绿能	3.92	5.88	0.97	(74.38)	6185	康希诺	116.90	37.11	3.35	(57.15)
1618	中国中冶	1.99	3.84	0.41	(56.66)	9989	海普瑞*	5.78	6.20	0.60	(67.93)
2068	中铝国际	2.09	-	0.81	(65.77)	2359	药明康德	100.00	57.27	6.42	(20.03)
347	鞍钢股份*	3.21	3.01	0.41	(23.09)	3759	康龙化成*	78.10	42.79	5.68	(39.03)
323	马钢股份	2.74	2.46	0.51	(41.89)	3347	泰格医药	78.20	-	-	(30.37)
1053	重庆钢铁	1.12	2.59	0.35	(50.29)	6821	凯莱英*	228.40	-	-	(44.87)
2600	中国铝业	4.21	10.73	1.06	(39.26)	6127	昭衍新药	59.45	48.64	12.58	(55.75)
358	江西铜业	11.58	6.14	0.51	(49.67)	168	青岛啤酒	61.70	24.00	2.92	(42.01)
2899	紫金矿业	10.30	16.32	3.57	(17.33)	6116	拉夏贝尔	0.39	-	-	(77.01)
1787	山东黄金	13.64	-	1.95	(41.22)	1533	庄园牧场*	9.27	47.14	1.08	(40.80)
3993	洛阳钼业	3.47	14.20	1.54	(42.83)	553	南京熊猫	3.64	47.29	0.77	(65.09)
1772	赣锋锂业	101.20	35.78	6.11	(36.43)	981	中芯国际	16.50	11.22	0.97	(71.04)
914	海螺水泥	36.45	4.78	0.91	(16.81)	1385	复旦微电	20.00	-	5.31	(64.36)
2009	金隅股份	1.13	3.46	0.20	(66.38)	941	中国移动	50.20	7.51	0.73	(33.38)
2202	万科*	14.90	3.66	0.62	(21.97)	728	中国电信	2.88	7.66	0.51	(40.63)
588	北京北辰	1.07	10.45	0.20	(63.63)	763	中兴通讯*	14.60	8.09	1.09	(49.56)
1528	美凯龙	3.13	4.30	0.20	(66.37)	6869	长飞光纤	10.22	8.96	0.66	(70.17)
1065	创业环保	3.04	5.75	0.52	(61.11)	921	海信家电*	7.19	5.30	0.78	(47.67)
895	东江环保*	3.19	9.51	0.49	(62.39)	6690	海尔智家	23.75	13.20	2.33	(10.52)
1635	大众公用	1.51	7.55	0.42	(64.86)	1812	晨鸣纸业*	3.42	3.44	0.40	(56.93)
						811	新华文轩	5.33	4.39	0.51	(49.25)

注*: 其A股在深圳证券交易所上市。没有"*"符号港股, 其A股在上海证券交易所上市

来源: 彭博、农银国际证券

农银国际业务发展部连络人

戴昕

angeladai@abci.com.hk

电话：(852) 2147 8810

农银国际机构销售部连络人

林青

sallylin@abci.com.hk

电话：(852) 2147 8835

伍华安

johnng@abci.com.hk

电话：(852) 2147 8806

农银国际研究部连络人

陈宋恩

philipchan@abci.com.hk

电话：(852) 2147 8805

周秀成

stevechow@abci.com.hk

电话：(852) 2147 8809

要下载最新的研究报告，请前往 <http://sec.abci.com.hk/eng/research/research.asp>

要下载过去的研究报告，请前往 http://www.abci.com.hk/en-us/research_report.php

陈宋恩及周秀成作为本研究报告全部或部分撰写人，谨此证明有关就研究报告中提及的所有公司及/或该公司所发行的证券所做出的观点，均属分析员之个人意见。分析员亦在此证明，就研究报告内所做出的推荐或个人观点，分析员并无直接或间接地收取任何补偿。此外，分析员及分析员之关联人士并没有持有（除以下披露权益）研究报告内所推介股份的任何权益，并且没有担任研究报告内曾提及的上市法团的高级工作人员。

权益披露

农银国际证券有限公司及/或与其附属公司，曾在过去12个月内，与建设银行，交通银行，光大银行，中金公司，中国平安，

中信建投，中海油田，浙商银行，农业银行，华泰证券，国泰君安，工商银行，中信银行，申万宏源，中集集团，中国铁建，广发证券，招商证券，中国银行，中州证券有投资银行业务关系。

陈宋恩持有中国农业银行H股股份。

免责声明

该报告只为客户使用，并只在适用法律允许的情况下分发。本研究报告并不牵涉具体使用者的投资目标，财务状况和特殊要求。该等资讯不得被视为购买或出售所述证券的要约或要约邀请。我等并不保证该等资讯的全部或部分可靠，准确，完整。该报告不应代替投资人自己的投资判断。文中分析建立于大量的假设基础上，我等并不承诺通知阁下该报告中的任何资讯或观点的变动，以及由于使用不同的假设和标准，造成的与其它分析机构的意见相反或不一致。分析员（们）负责报告的准备，为市场讯息采集、整合或诠释，或会与交易、销售和其它机构人员接触。农银国际证券有限公司不负责文中资讯的更新。农银国际证券有限公司对某一或某些公司内部部门的资讯进行控制，阻止内部流动或者进入其它部门及附属机构。负责此研究报告的分析员的薪酬完全由研究部或高层管理者（不包括投资银行）决定。分析员薪酬不取决于投行的收入，但或会与农银国际证券有限公司的整体收入（包括投行和销售部）有关。报告中所述证券未必适合在其它司法管辖区销售或某些投资人。文中所述的投资价格和价值、收益可能会有波动，历史表现不是未来表现的必然指示。外币汇率可能对所述证券的价格、价值或收益产生负面影响。如需投资建议、交易执行或其它咨询，请您联系当地销售代表。农银国际证券有限公司或任何其附属机构、总监、员工和代理，都不为阁下因依赖该等资讯所遭受的任何损失而承担责任。进一步的资讯可应要求而提供。

版权所有2022年农银国际证券有限公司

该材料的任何部分未经农银国际证券有限公司的书面许可不得复印、影印、复制或以任何其他形式分发

办公地址：香港中环，红棉路8号，东昌大厦13楼，农银国际证券有限公司

电话：(852) 2868 2183