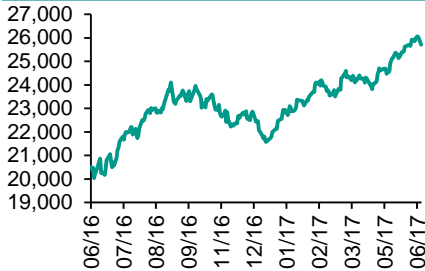
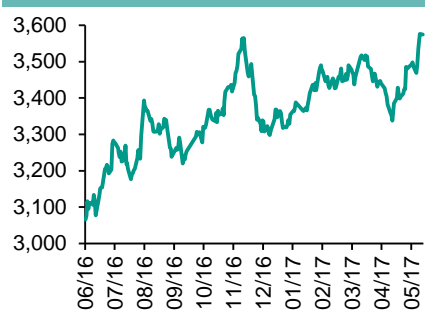
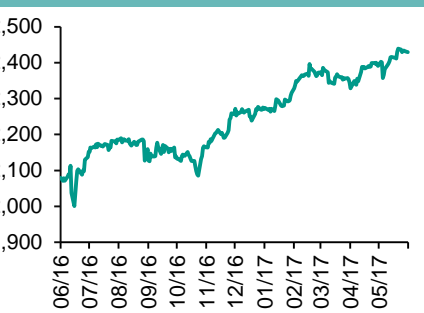


各股市走勢圖.....	1
股市短評.....	1
主要經濟數據公佈.....	1
主要新聞總結.....	1
國際經濟要聞.....	2
大中華經濟要聞.....	2
企業要聞.....	2
中港兩地上市的H股股份.....	3
免責聲明.....	4

## 每天導讀

### 各股市走勢圖

**恒指走勢圖**

**國指走勢圖**

**滬深300走勢圖**

**標普500走勢圖**


來源：彭博

### 股市短評

昨天美國股市上升，藍籌科技股反彈。昨天歐洲股市個別發展，英國股市表現遜色。當地通脹數據帶動英鎊反彈拖累出口股下跌，抵銷科技同金融股上升的利好影響。昨天港股上升，恒指跑贏國指。港股11個行業類別僅綜合企業下跌。昨天上證綜指漲0.44%，深成指漲1.04%；滬深300指數表現不一，其中主要原材料指數領漲；信息技術指數領跌。因賣盤多於買，港股通（滬）全天使用額度為112.53億元；因賣盤多於買，盤滬股通全天使用額度為130.96億元。港股通（深）全天使用額度為3.90億元，使用比例為3.71%；深股通全天使用額度為6.97億元，使用比例為5.36%。昨天滬深兩市兩融餘額漲至8,696億元，滬深兩市總交易量跌至3,578億元。今天將公布歐元區4月工業產值環比，美國5月消費價格環比。

### 主要經濟數據公佈

國家	經濟指標	時間	市場預期	實際值	前值
英國	CPI 同比	5月	2.7%	2.9%	2.7%
英國	核心CPI同比	5月	2.4%	2.6%	2.4%
德國	ZEW調查當前形勢	6月	85.0	88.0	83.9
德國	ZEW調查預期	6月	21.7	18.6	20.6
美國	PPI最終需求 同比	5月	2.3%	2.4%	2.5%
美國	PPI（除食品與能源）同比	5月	1.9%	2.1%	1.9%

來源：彭博（\*均為修正值）

### 主要新聞總結

特朗普政府呼籲大力改革華爾街監管規定

香港成爲亞投行成員

美國財長稱政府財政可以支撐到9月底

中國爲20個項目頒發第一批綠色電力證書

歐洲央行據稱不太可能在未來幾個月內將希臘納入QE

中國銀監會顧問沈聯濤稱他不認爲中國會發生銀行業危機

歐洲央行：完成了對人民幣的外匯儲備投資

中國調整擬議電動汽車積分公式，續駛里程更長的車型將受益

指數	收市	日比(%)	5日(%)
恒生	25,852.10	0.56	(0.56)
H股	10,525.74	0.38	(0.76)
紅籌	4,023.73	0.10	(2.05)
HSC大型股	2,126.87	0.51	(0.60)
HSC中型股	4,662.29	0.69	0.67
AH股溢價	124.24	(0.62)	2.18
滬深300	3,582.27	0.22	2.56
富時中國A50	11,285.34	(0.25)	2.38
上證180	7,767.89	0.02	1.94
上證380	5,321.96	1.07	2.48
臺北加權	10,128.15	0.18	(0.76)
日經225	19,893.77	(0.52)	(0.36)
道瓊斯	21,328.47	0.44	0.91
標普500	2,440.35	0.45	0.45
納斯達克	6,220.37	0.73	(0.87)
德國DAX 30	12,764.98	0.59	0.59
富時100	7,500.44	(0.15)	(0.33)
法國CAC 40	5,261.74	0.40	(0.14)

商品期貨/指數	市價	日比(%)	5日(%)
紐約期油(美元/桶)	45.91	(1.18)	0.42
紐約期金(美元/t oz)	1,265.80	(0.02)	(2.21)
標普高盛商品指數	369.88	0.41	(1.25)
CRB大宗商品期貨價格指數	175.83	(0.06)	(1.26)
羅傑斯國際商品指數	2,139.46	0.16	(1.27)

外匯	匯率	5日(%)	1個月(%)
港元兌人民幣	0.8706	0.17	(1.63)
美元兌人民幣	6.7893	0.22	(1.50)
美元兌港元	7.7982	0.04	0.13
美元兌日元	110.07	0.23	(3.38)
歐元兌美元	1.1210	(0.42)	2.14
英鎊兌美元	1.2750	(1.62)	(1.13)
澳元兌美元	0.7539	(0.13)	1.70

政府債券	收益率(%)	5日(bps)	1個月(bps)
中國(10年期)	3.5850	(6.30)	(6.70)
香港(10年期)	1.27000	19.40	(5.70)
美國(10年期)	2.20740	3.45	(11.83)

來源：彭博

## 國際經濟要聞

### 特朗普政府呼籲大力改革華爾街監管規定

特朗普政府公布了備受期待的銀行業監管改革計劃，呼籲政府放鬆 -- 但不是廢除 -- 金融危機之後對華爾街設下的諸多限制措施。美國財政部周一晚間發布的報告概述了相關調整，敦促聯邦機構重新編寫在多德 - 弗蘭克法案通過七年以來常被業界詬病的諸多規定。(彭博)

### 美國財長稱政府財政可以支撐到9月底

美國財政部長努欽表示，他強烈希望美國國會在8月份休會之前解決政府的負債上限問題，儘管政府財政可以支撐到9月底。他在美國參議院預算委員會的證詞中表示，美元是儲備貨幣，所以向世界和市場展示政府非常重視自己的信用，這具有重要意義。(彭博)

### 歐洲央行據稱不太可能在未來幾個月內將希臘納入QE

知情人士透露，歐洲央行在可預見的未來一段時間內不太可能將希臘債券納入其資產購買計劃中，因為歐洲債權人不準備大幅放鬆救援貸款條款以改善希臘的債務前景。(彭博)

### 歐洲央行：完成了對人民幣的外匯儲備投資

據歐洲央行電郵發送的聲明，歐洲央行已完成對人民幣的外匯儲備投資，規模相當於5億歐元。歐洲央行出售其“小部分”美元儲備進行了該項投資。外匯儲備總體規模維持不變。(彭博)

## 大中華經濟要聞

### 香港成爲亞投行成員

香港政府公布，香港成爲亞洲基礎設施投資銀行新成員。香港財政司司長陳茂波將率領代表團，首次以亞投行成員身分出席星期五至星期日在韓國濟州舉行的第二屆理事會年會。(彭博)

### 中國爲20個項目頒發第一批綠色電力證書

國家可再生能源信息管理中心微信帳號發布新聞稿稱，向提交申請的華能、華電、中節能、中水顧問等企業所屬的20個可再生能源發電項目核發了國內首批綠色電力證書。(彭博)

### 中國銀監會顧問沈聯濤稱他不認爲中國會發生銀行業危機

中國銀監會首席顧問沈聯濤稱，當局正極其詳盡地瞭解影子銀行的狀況，這一點銀行業從業者非常清楚。沈不認爲會發生銀行業危機，但無法避免個別機構被迫歇業。(彭博)

### 中國調整擬議電動汽車積分公式，續駛里程更長的車型將受益

根據工業和信息化部公開徵求意見的政策草案，按照擬議的積分核算新公式，續駛里程400公里的純電動汽車獲得的積分多于續駛里程350公里的汽車。(彭博)

## 企業要聞

### 印度Reliance Communications據悉接觸中信國際電訊洽售GCX

據知情人士透露，億萬富翁Anil Ambani麾下的Reliance Communications 再度嘗試爲海底電纜子公司尋找買家，并已主動接觸中信國際電訊。據悉，印度運營商Reliance Communications在嘗試進一步剝離資產以償還債務。(彭博)

### 凱雷據悉擬籌建最高60億美元的亞洲收購基金

并購市場的競爭因爲主權財富基金及其他投資者的加入而愈演愈烈，據知情人士透露，凱雷投資集團料爲旗下第五支亞洲基金募資50億至60億美元。(彭博)

### 安邦集團稱吳小輝不能履職

安邦保險集團稱，董事長兼總經理吳小輝因個人原因不能履。安邦稱，已授權集團相關高管代爲履行職務，集團經營狀況一切正常。(彭博)

### 創維數碼去年盈利減少近40%

創維數碼公布全年盈利13.1億港元，按年下跌約40%，末期息派5仙。營業額微升0.4%，至428.5億元。毛利率下跌1.9個百分點，至20%，主要是內地市場對電視機的需求放緩，影響平均銷售單價。(RTHK)

**中港兩地上市的H股股份**

H股代碼	股份名稱	H股 收盤價 (港元)	動態市盈率	市淨率	H股/A股 價比(%)	H股代碼	股份名稱	H股 收盤價 (港元)	動態市盈率	市淨率	H股/A股 價比(%)
939	建設銀行	6.41	5.99	0.86	(10.88)	895	東江環保*	12.70	17.94	2.93	(36.41)
1398	工商銀行	5.19	5.82	0.83	(12.15)	1635	大眾公用	3.74	14.82	1.33	(41.88)
1288	農業銀行	3.59	5.69	0.79	(10.33)	753	中國國航	7.81	12.29	1.29	(32.12)
3988	中國銀行	3.83	6.01	0.73	(8.27)	670	東方航空	4.45	11.92	1.13	(42.70)
3328	交通銀行	5.86	5.63	0.58	(15.84)	1055	南方航空	6.29	10.62	1.24	(38.94)
3968	招商銀行	22.65	8.01	1.24	(12.20)	1919	中國遠洋	3.40	-	1.65	-
998	中信銀行	4.75	4.88	0.57	(32.34)	2866	中海集運	1.66	62.57	1.28	(59.01)
6818	光大銀行	3.58	5.00	0.64	(21.19)	1138	中海發展	4.44	6.70	0.56	(38.76)
1988	民生銀行	7.77	5.14	0.71	(16.27)	2880	大連港 停牌	-	-	-	-
2628	中國人壽	24.90	32.45	2.02	(23.78)	317	廣船國際	14.36	199.94	1.71	(51.57)
2318	中國平安	51.75	12.32	2.00	(6.87)	2039	中集集團*	13.36	70.36	1.25	(32.83)
2601	中國太保	30.50	19.95	1.83	(18.94)	1800	中國交建	10.08	8.26	0.89	(44.45)
1336	新華保險	41.05	23.40	1.81	(30.34)	390	中國中鐵	6.21	10.47	0.97	(39.10)
6030	中信證券	16.04	15.24	1.16	(14.84)	1186	中國鐵建	10.18	8.36	0.96	(26.47)
6837	海通證券	12.64	15.77	1.15	(25.70)	1766	中國中車	7.22	15.05	1.64	(37.00)
2611	國泰君安	15.70	10.60	1.16	(28.90)	525	廣深鐵路	4.12	21.47	0.91	(19.29)
1776	廣發證券*	15.74	13.01	1.33	(17.24)	177	寧滬高速	11.02	14.46	2.18	0.59
6886	華泰證券	14.80	14.62	1.07	(25.46)	548	深圳高速	7.21	11.72	1.08	(29.46)
6099	招商證券	12.24	11.31	1.17	(36.22)	995	皖通高速	5.79	9.05	0.96	(59.88)
3958	東方證券	7.44	13.70	0.98	(52.48)	107	成渝高速	3.30	8.94	0.65	(39.44)
6178	光大證券	11.00	13.39	0.92	(36.24)	2238	廣汽集團	14.10	9.72	1.67	(55.30)
6881	銀河證券	7.09	11.36	1.02	(48.54)	1211	比亞迪*	48.45	23.31	2.39	(18.49)
1375	中州證券	3.75	14.37	1.21	(67.11)	2333	長城汽車	10.70	8.07	1.80	(31.76)
857	中石油	5.05	29.02	0.67	(42.45)	2338	濰柴動力	12.26	17.59	1.35	(9.43)
386	中石化	6.39	11.92	0.93	(7.92)	3606	福耀玻璃	30.30	21.09	3.67	0.55
338	上石化	4.35	6.92	1.66	(42.54)	1108	洛陽玻璃	4.63	173.77	4.05	(79.13)
1033	石化油服	1.27	-	2.18	(68.81)	38	一拖股份	4.01	15.59	0.72	(60.09)
2883	中海油田	6.66	-	0.79	(49.60)	1157	中聯重科*	3.58	-	0.65	(29.23)
568	山東墨龍*	1.19	-	0.46	(76.64)	564	鄭煤機	3.84	52.97	0.55	-
1088	中國神華	19.56	10.24	1.03	-	1057	浙江世寶*	7.80	33.24	1.44	(73.44)
1898	中煤能源	3.50	11.88	0.46	(45.02)	1072	東方電氣	7.07	-	0.68	(34.50)
1171	兗州煤業	6.47	7.77	0.71	(51.87)	2727	上海電氣	3.54	20.08	0.92	(54.62)
902	華能國際	5.80	8.96	0.89	(37.73)	2208	金風科技*	11.38	9.04	1.36	(36.24)
991	大唐發電	2.70	6.86	0.78	(49.49)	42	東北電氣	2.25	-	8.45	(67.95)
1071	華電國際	3.50	19.57	0.71	(38.61)	187	京城機電	2.21	-	1.44	(71.37)
1618	中國中冶	2.60	8.89	0.77	(53.93)	300	沈機集團	停牌	-	-	-
347	鞍鋼股份*	5.23	9.98	0.72	(12.99)	2607	上海醫藥	22.20	15.74	1.59	(28.16)
323	馬鋼股份	2.87	7.70	0.93	(24.87)	2196	複星醫藥	31.85	22.22	2.94	(16.87)
1053	重慶鋼鐵	1.10	-	-	(46.43)	1513	麗珠醫藥*	54.10	23.82	3.05	(29.20)
2600	中國鋁業	3.82	142.60	1.30	(22.01)	874	白雲山	22.40	18.20	1.78	(33.24)
358	江西銅業	12.24	43.18	0.79	(32.72)	719	新華製藥*	6.66	17.69	1.30	(57.71)
2899	紫金礦業	2.60	17.53	1.68	(31.52)	168	青島啤酒	35.65	38.53	2.49	(10.15)
3993	洛陽鉬業	2.78	26.69	2.12	(46.14)	553	南京熊貓	4.50	30.07	1.08	(60.81)
914	海螺水泥	26.55	14.34	1.61	4.82	763	中興通訊*	16.98	-	1.73	(29.34)
2009	金隅股份	4.05	8.39	0.85	(48.68)	921	海信科龍*	12.88	14.07	3.14	(27.51)
2202	萬科*	21.90	10.11	1.85	(13.22)	1812	晨鳴紙業*	9.69	7.36	1.04	(34.67)
588	北京北辰	3.24	11.79	0.55	(54.95)	811	新華文軒	6.57	10.34	0.85	(63.80)
1065	創業環保	4.77	12.75	1.26	(77.51)						

注\*：其A股在深圳證券交易所上市。沒有"\*"符號H股，其A股在上海證券交易所上市

來源：彭博、農銀國際證券

**農銀國際業務發展部聯繫人****戴昕**[angeladai@abci.com.hk](mailto:angeladai@abci.com.hk)

電話: (852) 2147 8810

**農銀國際機構銷售部聯繫人****關寶娟**[joycekwan@abci.com.hk](mailto:joycekwan@abci.com.hk)

電話: (852) 2147 8838 / 2147 8855

**林允文**[yivianlin@abci.com.hk](mailto:yivianlin@abci.com.hk)

電話: (852) 2147 8842

**農銀國際研究部聯繫人****陳宋恩**[philipchan@abci.com.hk](mailto:philipchan@abci.com.hk)

電話: (852) 2147 8805

**周秀成**[stevechow@abci.com.hk](mailto:stevechow@abci.com.hk)

電話: (852) 2147 8809

要下載最新的研究報告，請前往 <http://sec.abci.com.hk/eng/research/research.asp>  
要下載過去的研究報告，請前往 [http://www.abci.com.hk/en-us/research\\_report.php](http://www.abci.com.hk/en-us/research_report.php)

陳宋恩及周秀成作為本研究報告全部或部分撰寫人，謹此證明有關就研究報告中提及的所有公司及/或該公司所發行的證券所做出的觀點，均屬分析員之個人意見。分析員亦在此證明，就研究報告內所做出的推薦或個人觀點，分析員并無直接或間接地收取任何補償。此外，分析員及分析員之關聯人士並沒有持有（除以下披露權益）研究報告內所推介股份的任何權益，並且沒有擔任研究報告內曾提及的上市法團的高級工作人員。

**權益披露**

農銀國際證券有限公司及/或與其聯屬公司，曾在過去12個月內，與本報告提及的公司有投資銀行業務關係。  
陳宋恩持有中國農業銀行H股股份。

**免責聲明**

該報告只為客戶使用，并只在適用法律允許的情況下分發。本研究報告並不牽涉具體使用者的投資目標，財務狀況和特殊要求。該等資訊不得被視為購買或出售所述證券的要約或要約邀請。我等並不保證該等資訊的全部或部分可靠，準確，完整。該報告不應代替投資人自己的投資判斷。文中分析建立于大量的假設基礎上，我等并不承諾通知閣下該報告中的任何資訊或觀點的變動，以及由于使用不同的假設和標準，造成的與其它分析機構的意見相反或不一致。分析員（們）負責報告的準備，為市場訊息采集、整合或詮釋，或會與交易、銷售和其它機構人員接觸。農銀國際證券有限公司不負責文中資訊的更新。農銀國際證券有限公司對某一或某些公司內部部門的資訊進行控制，阻止內部流動或者進入其它部門及附屬機構。負責此研究報告的分析員的薪酬完全由研究部或高層管理者（不包括投資銀行）決定。分析員薪酬不取決于投行的收入，但或會與農銀國際證券有限公司的整體收入（包括投行和銷售部）有關。報告中所述證券未必適合在其它司法管轄區銷售或某些投資人。文中所述的投資價格和價值、收益可能會有波動，歷史表現不是未來表現的必然指示。外幣匯率可能對所述證券的價格、價值或收益產生負面影響。如需投資建議、交易執行或其它諮詢，請您聯繫當地銷售代表。農銀國際證券有限公司或任何其附屬機構、總監、員工和代理，都不為閣下因依賴該等資訊所遭受的任何損失而承擔責任。進一步的資訊可應要求而提供。

版權所有2017年農銀國際證券有限公司

該材料的任何部分未經農銀國際證券有限公司的書面許可不得複印、影印、複製或以任何其他形式分發

辦公地址: 香港中環，紅棉路8號，東昌大廈13樓，農銀國際證券有限公司

電話: (852) 2868 2183