

各股市走势图	1
股市短评	1
主要经济数据公布	1
主要新闻总结	1
国际经济要闻	2
中港经济要闻	2
企业要闻	2
中港两地上市的H股股份	3
免责声明	4

指数	收市	日比(%)	5日(%)
恒生	20,615.23	(0.25)	1.76
H股	8,873.33	(0.30)	3.52
红筹	3,717.69	(0.31)	2.30
HSC大型股	1,662.84	(0.31)	2.07
HSC中型股	4,001.80	(0.25)	4.15
AH股溢价	135.04	0.39	(1.94)
沪深300	3,236.09	0.32	4.73
富时中国A50	9,675.80	0.09	1.93
上证180	6,970.72	0.12	3.40
上证380	5,386.19	0.70	9.12
台北加权	8,766.09	(0.22)	0.77
日经225	16,921.02	(0.47)	(0.31)
道琼斯	17,502.59	(0.45)	1.02
标普500	2,036.71	(0.64)	0.47
纳斯达克	4,768.86	(1.10)	0.10
德国DAX 30	10,022.93	0.33	0.40
富时100	6,199.11	0.10	0.38
法国CAC 40	4,423.98	(0.18)	(0.87)

商品期货/指数	市价	日比(%)	5日(%)
纽约期油(美元/桶)	39.52	(0.68)	(1.69)
纽约期金(美元/t oz)	1,221.90	(0.17)	(3.41)
标普高盛商品指数	329.37	(2.42)	(0.40)
CRB大宗商品期货价格指数	173.24	(2.19)	(0.30)
罗杰斯国际商品指数	2,034.71	(2.25)	0.05

外汇	汇率	5日(%)	1个月(%)
港元兑人民币	0.8393	0.81	(0.23)
美元兑人民币	6.5104	0.83	(0.38)
美元兑港元	7.7580	0.04	(0.14)
美元兑日元	112.38	0.88	0.18
欧元兑美元	1.1182	(1.20)	1.53
英镑兑美元	1.4107	(2.59)	1.29
澳元兑美元	0.7512	(1.79)	4.39

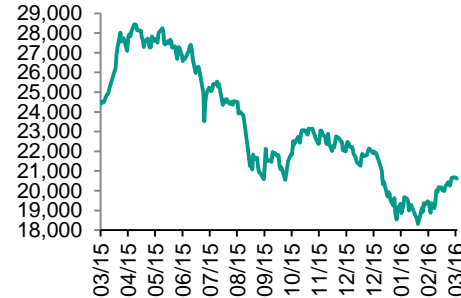
政府债券	收益率(%)	5日(bps)	1个月(bps)
中国(10年期)	2.8900	1.00	0.00
香港(10年期)	1.37500	(5.10)	(9.40)
美国(10年期)	1.87160	(2.42)	12.32

来源: 彭博

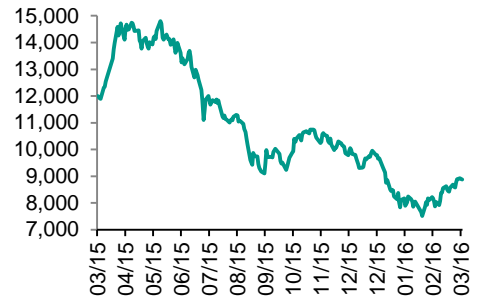
每天导读

各股市走势图

恒指走势图



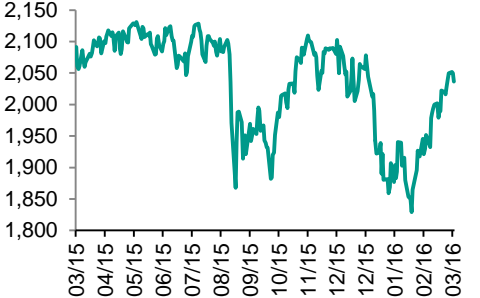
国指走势图



沪深300走势图



标普500走势图



来源: 彭博

股市短评

昨晚美国股指终止涨势, 主要石油价格的大幅回落影响; 标普500指数中仅核心消费品和公用事业指数上涨, 而能源和原材料指数领跌。昨天港股下跌, 恒指跑赢国指; 港股11个行业类别指数表现不一, 能源业和电讯业上升, 而金融业、公用事业、综合企业和工业制品业跌幅较大。昨天上证综指涨0.35%, 深成指涨0.95%, 沪深300指数涨0.32%; 沪深300指数中只有主要工业、医药卫生和公用事业指数下跌, 信息技术指数领涨。昨天港股通全天使用额度为3.32亿元, 使用比例3.16%; 沪股通全天使用额度为2.3亿元, 使用比例1.77%。昨天沪深两市两融余额继续上涨到5113.78亿元, 沪深两市总交易量继续下跌到6695.59亿元。今天美国将公布2月耐用品订单和上周首次申领失业救济人数, 德国将公布4月GfK消费者信心指数, 英国将公布2月零售销售。同时, 今天公布业绩的企业有中信股份、中海油、中国神华、中国忠旺、长城汽车、中国银河等。

主要经济数据公布

国家	数据	时间	市场预期	实际值	前值
美国	MBA抵押贷款申请指数	3月18日	N/A	-3.3%	-3.3%
美国	新建住宅销售	2月	510k	512k	502k
西班牙	PPI同比	2月	N/A	-5.7%	-4.2%
澳门	游客到访	2月	N/A	2644t	2446t

来源: 彭博 (*均为修正值)

主要新闻总结

- 美国2月份新建住宅销量反弹, 受到西部地区销量飙升推动
- 欧洲央行称处理欧元区银行业不良贷款需要数年时间
- 官员: 伊拉克将参加在4月17日举行的多哈石油会议
- IEA: 油市供需料于2017年达到平衡, 库存料在2018-2021年下滑
- 中国今年将重点推进与周边及“一带一路”沿线国家自贸区建设
- 中国商务部:到2020年基本形成运作高效的电商物流体系
- 新华社: 中国愿设100亿美元信贷额度支持澜湄地区基建等项目
- 新浪网: 中国正在研究金融监管改革方案

国际经济要闻

美国2月份新建住宅销量反弹，受到西部地区销量飙升推动
美国新建住宅销量2月录得增长，为过去五个月里第四次上升，因西部地区需求迅猛回升。美国商务部周三发布的数据显示，2月份新建住宅销量上升2%，至折合年率51.2万套。1月份数据修正后为50.2万套，也高于初报值。需求与去年的速度一致，显示住宅建设仍然将是支持经济的来源之一。(彭博)

欧洲央行称处理欧元区银行业不良贷款需要数年时间
欧元区的银行业监管者把目光瞄准了爱尔兰等有着处理不良贷款经历的国家，来寻找灵感，以处理令区内银行业烦心的高达1.2万亿欧元（1.3万亿美元）的不良贷款。领导着欧洲央行(ECB)的监管部门的Daniele Nouy和Sabine Lautenschlaeger周三在法兰克福告诉记者，不良贷款仍然是ECB要优先处理的事项。(彭博)

官员：伊拉克将参加在4月17日举行的多哈石油会议
伊拉克石油部发言人Asim Jihad通过电话表示，伊拉克欢迎OPEC和其它主要产油国开会就服务产油国和消费者的政策达成共识。伊拉克支持OPEC与其它产油国在2月达成的将产量冻结在1月份水平的协议，Jihad表示，但没有证实伊拉克是否同意冻结自己的产量。2月协议对价格产生了积极的影响。(彭博)

IEA：油市供需料于2017年达到平衡，库存料在2018-2021年下滑
国际能源署(IEA)石油行业与市场部主管Neil Atkinson周三在新加坡一场活动上称，历史性的投资削减举动，使石油安全问题在不远的将来出现意外之喜的可能性上升了。预计供需将在2016年下半年接近平衡。从现在到2021年，美国仍将是供给增长上最大的源泉。中国、墨西哥、俄罗斯产量料下滑，尤以俄罗斯为甚。(彭博)

大中华经济要闻

中国今年将重点推进与周边及“一带一路”沿线国家自贸区建设
中国商务部在官网表示，今年将加速推进区域全面经济伙伴关系协定（RCEP）谈判进程，与各方一道力争实现2016年底结束谈判的目标。商务部称，将努力加快中日韩自贸区谈判；将推进亚太自贸区（FTAAP）进程。各方争取于2016年底前完成联合战略研究，向2016年领导人会议提交报告及相关建议。(彭博)

中国商务部：到2020年基本形成运作高效的电商物流体系
中国商务部网站发布《全国电子商务物流发展专项规划（2016-2020年）》。《规划》提出，到2020年基本形成“布局完善、结构优化、功能强大、运作高效、服务优质”的电商物流体系。(彭博)

新华社：中国愿设100亿美元信贷额度支持澜湄地区基建等项目
新华社发布国务院总理李克强在澜沧江—湄公河合作领导人会议的讲话。李克强称愿设立100亿元人民币优惠贷款和100亿美元信贷额度，包括50亿美元优惠出口买方信贷和50亿美元产能合作专项贷款，支持澜湄地区基础设施建设和产能合作项目。(彭博)

新浪网：中国正在研究金融监管改革方案
新浪网援引中央汇金副董事长李剑阁的话报道称，中国决策者正在研究金融监管体制改革方案。中央汇金是中国主权财富基金的子公司。方案没有讲金融监管部门的合并，但是要改革；方案还没有定。(彭博)

企业要闻

北汽股份据称申请发债48亿元，有望为中国非金融企业绿色债券首单
继银行今年率先推出绿色债券之后，中国实业企业开始加入这一新兴债券品种的发行行列。知情人士称，北汽股份正申请分批发行48亿元人民币债券，有望成为非金融企业绿色债券第一单。知情人士称，上述发行计划仍有待国家发改委的最终批准；债券募集资金用于节能型汽车生产线，及补充营运资金。(彭博)

中国国资委：中核集团与神华集团签署战略合作框架协议
据国资委网站，3月22日中核集团与神华集团签署了《中核集团与神华集团战略合作框架协议》。双方将在铀煤资源共采、核电项目推动、先进核电技术开发、产业“走出去”以及装备制造、核医疗等领域开展合作。(彭博)

中国忠旺拟进行资产置换，欲借壳上海上市来提升公司价值
铝生产商中国忠旺控股表示，将分拆铝型材业务并把这个业务在上海上市，公司希望借此提升其在投资者心目中的价值。这笔交易包括与一家上海上市的中国房地产公司进行资产置换。(彭博)

IMAX China股东在区间低端出售股份筹资1.21亿美元
方源资本和华人文化产业投资基金以每股47港元的价格，合计出售2,000万股持股，售价接近推介区间最底端。这个售股价格比IMAX China上一收盘价低7%。据彭博周二获得的交易细则，售价区间为每股46.75-48.00港元。摩根士丹利担任唯一簿记行。(彭博)

中港两地上市的H股股份

H股代码	股份名称	H股 收盘价 (港元)	动态市盈率	市净率	H股/A股 价比(%)	H股代码	股份名称	H股 收盘价 (港元)	动态市盈率	市净率	H股/A股 价比(%)
939	建设银行	4.93	4.49	0.76	(15.31)	753	中国国航	5.27	7.24	0.99	(35.41)
1398	工商银行	4.30	4.68	0.78	(16.17)	670	东方航空	4.08	6.23	1.29	(44.02)
1288	农业银行	2.83	4.25	0.66	(25.40)	1055	南方航空	4.77	6.26	1.01	(37.52)
3988	中国银行	3.18	4.68	0.68	(21.37)	1919	中国远洋	3.03	5.72	0.99	(59.62)
3328	交通银行	5.03	4.67	0.60	(24.57)	2866	中海集运	1.79	28.37	0.71	(68.41)
3968	招商银行	16.36	5.91	1.04	(15.24)	1138	中海发展	4.95	26.31	0.67	(40.64)
998	中信银行	4.90	4.69	0.60	(32.77)	2880	大连港	3.01	22.25	0.81	(39.05)
6818	光大银行	3.63	4.83	0.66	(18.64)	317	广船国际	12.96	462.32	1.58	(63.75)
1988	民生银行	7.24	4.53	0.79	(33.74)	2039	中集集团*	12.28	10.68	1.17	(34.31)
2628	中国人寿	19.32	13.28	1.47	(31.87)	1800	中国交建	8.15	7.57	0.90	(44.46)
2318	中国平安	37.25	10.51	1.71	(3.21)	390	中国中铁	5.62	9.23	1.01	(42.90)
2601	中国太保	28.00	13.70	1.65	(10.38)	1186	中国铁建	8.74	7.75	0.95	(36.62)
1336	新华保险	26.60	7.98	1.29	(44.50)	1766	中国中车	7.78	15.82	1.89	(37.95)
6030	中信证券	18.08	8.19	1.38	(17.41)	525	广深铁路	3.30	24.47	0.73	(29.43)
6837	海通证券	13.20	7.23	1.24	(24.93)	177	宁沪高速	10.04	14.34	2.15	0.43
1776	广发证券	18.40	8.17	1.52	(8.73)	548	深圳高速	6.57	7.74	0.97	(39.08)
6886	华泰证券	17.52	8.71	1.36	(16.17)	995	皖通高速	6.31	9.91	1.13	(63.77)
857	中石油	5.37	23.69	0.70	(42.14)	107	成渝高速	2.57	6.71	0.55	(49.66)
386	中石化	4.92	23.30	0.74	(11.50)	2238	广汽集团	7.63	11.39	1.11	(68.51)
338	上石化	3.92	10.80	1.79	(52.38)	1211	比亚迪*	43.05	164.57	3.46	(37.02)
1033	石化油服	1.82	5.64	0.92	(70.14)	2333	长城汽车	6.51	5.66	1.39	(40.88)
2883	中海油田	6.26	6.32	0.55	(60.54)	2338	潍柴动力	8.65	13.06	0.91	(11.79)
568	山东墨龙*	2.65	93.34	0.66	(74.64)	38	一拖股份	4.57	18.71	0.81	(62.52)
1088	中国神华	12.58	8.60	0.71	(26.05)	1157	中联重科*	3.17	-	0.52	(42.36)
1898	中煤能源	3.33	-	0.44	(46.63)	564	郑煤机	3.44	144.91	0.49	-
1171	兖州煤业	3.98	111.22	0.45	(69.89)	1057	浙江世宝*	7.83	37.51	1.44	#VALUE!
902	华能国际	6.74	5.91	1.08	(27.84)	1072	东方电气	6.64	18.61	0.57	(50.12)
991	大唐发电	2.24	13.50	0.56	(56.43)	2727	上海电气	3.62	15.37	1.06	(66.91)
1071	华电国际	4.84	5.25	1.09	(27.42)	2208	金风科技*	10.58	8.73	1.61	(46.44)
1618	中国中冶	2.16	8.13	0.71	(58.18)	42	东北电气	2.29	342.81	5.65	-
347	鞍钢股份*	3.62	43.66	0.46	(27.75)	187	京城机电	3.40	-	1.69	(68.85)
323	马钢股份	1.47	-	0.43	(54.36)	300	沈机集团	2.96	-	1.24	(76.28)
1053	重庆钢铁	1.07	-	0.51	(68.75)	2607	上海医药	15.14	11.86	1.14	(24.05)
2600	中国铝业	2.57	153.97	0.83	(52.44)	2196	复星医药	20.45	16.30	2.26	(14.80)
358	江西铜业	9.96	41.67	0.63	(44.26)	1513	丽珠医药*	33.05	20.70	2.88	(36.21)
2899	紫金矿业	2.42	17.03	1.59	(39.44)	874	白云山	17.10	14.24	2.19	(37.76)
3993	洛阳钼业	1.30	13.00	1.18	(69.64)	719	新华制药*	4.34	25.78	0.91	(65.81)
914	海螺水泥	19.98	11.79	1.26	1.82	168	青岛啤酒	29.50	21.46	2.02	(13.32)
2009	金隅股份	5.59	11.16	0.71	(46.08)	553	南京熊猫	5.59	29.77	1.31	(66.04)
1108	洛阳玻璃	4.58	13.66	7.10	(87.80)	763	中兴通讯*	停牌	-	-	-
2202	万科*	18.90	9.67	1.75	-	921	海信科龙*	2.90	5.84	0.84	(67.46)
588	北京北辰	2.45	8.78	0.43	(51.68)	1812	晨鸣纸业*	5.74	12.74	0.67	(40.52)
895	东江环保*	10.44	26.29	2.94	(47.47)	---	---	---	---	---	---
1065	创业环保	5.06	17.31	1.42	(51.47)	---	---	---	---	---	---

注*: 其A股在深圳证券交易所上市。没有"*"符号H股, 其A股在上海证券交易所上市

来源: 彭博、农银国际证券

农银国际业务发展部联系人**戴昕**angeladai@abci.com.hk

电话: (852) 2147 8810

朱颜zhuyan@abci.com.hk

电话: (852) 2147 8875 / 2147 8881

农银国际机构销售部联系人**关宝娟**joycekwan@abci.com.hk

电话: (852) 2147 8838 / 2147 8855

林允文vivianlin@abci.com.hk

电话: (852) 2147 8842

农银国际研究部联系人**林樵基**bannylam@abci.com.hk

电话: (852) 2147 8863

陈宋恩philipchan@abci.com.hk

电话: (852) 2147 8805

要下载最新的研究报告, 请前往 <http://sec.abci.com.hk/eng/research/research.asp>要下载过去的研究报告, 请前往 http://www.abci.com.hk/en-us/research_report.php

林樵基及陈宋恩作为本研究报告全部或部分撰写人, 谨此证明有关就研究报告中提及的所有公司及/或该公司所发行的证券所做出的观点, 均属分析员之个人意见。分析员亦在此证明, 就研究报告内所做出的推荐或个人观点, 分析员并无直接或间接地收取任何补偿。此外, 分析员及分析员之关联人士并没有持有(除以下披露权益)研究报告内所推介股份的任何权益, 并且没有担任研究报告内曾提及的上市法团的高级工作人员。

权益披露

农银国际证券有限公司及/或与其附属公司, 曾在过去12个月内, 与本报告提及的公司有投资银行业务关系。

陈宋恩持有中国农业银行H股股份。

免责声明

该报告只为客户使用, 并只在适用法律允许的情况下分发。本研究报告并不牵涉具体使用者的投资目标, 财务状况和特殊要求。该等信息不得被视为购买或出售所述证券的要约或要约邀请。我等并不保证该等信息的全部或部分可靠, 准确, 完整。该报告不应代替投资人自己的投资判断。文中分析建立于大量的假设基础上, 我等并不承诺通知阁下该报告中的任何信息或观点的变动, 以及由于使用不同的假设和标准, 造成的与其它分析机构的意见相反或不一致。分析员(们)负责报告的准备, 为市场信息采集、整合或诠释, 或与交易、销售和其它机构人员接触。农银国际证券有限公司不负责文中信息的更新。农银国际证券有限公司对某一或某些公司内部部门的信息进行控制, 阻止内部流动或者进入其它部门及附属机构。负责此研究报告的分析员的薪酬完全由研究部或高层管理者(不包括投资银行)决定。分析员薪酬不取决于投行的收入, 但或会与农银国际证券有限公司的整体收入(包括投行和销售部)有关。报告中所述证券未必适合在其它司法管辖区销售或某些投资人。文中所述的投资价格和价值、收益可能会有波动, 历史表现不是未来表现的必然指示。外币汇率可能对所述证券的价格、价值或收益产生负面影响。如需投资建议、交易执行或其它咨询, 请您联系当地销售代表。农银国际证券有限公司或任何其附属机构、总监、员工和代理, 都不为阁下因依赖该等信息所遭受的任何损失而承担责任。进一步的信息可应要求而提供。

版权所有2016年农银国际证券有限公司

该材料的任何部分未经农银国际证券有限公司的书面许可不得复印、影印、复制或以任何其他形式分发

办公地址: 香港中环, 红棉路8号, 东昌大厦13楼, 农银国际证券有限公司

电话: (852) 2868 2183