

各股市走勢圖.....1  
股市短評.....1  
主要經濟數據公佈.....1  
主要新聞總結.....1  
國際經濟要聞.....2  
大中華經濟要聞.....2  
企業要聞.....2  
中港兩地上市的H股股份.....3  
免責聲明.....4

指數	收市	日比(%)	5日(%)
恒生	25,335.94	(0.14)	1.80
H股	10,433.69	(0.16)	3.01
紅籌	3,979.38	0.88	2.47
HSC大型股	2,077.36	(0.04)	1.84
HSC中型股	4,607.05	0.39	0.61
AH股溢價	118.71	(0.08)	(0.12)
滬深300	3,428.65	0.87	2.27
富時中國A50	10,576.05	0.03	3.07
上證180	7,442.81	0.40	1.90
上證380	5,333.19	1.86	(0.02)
臺北加權	10,031.49	(0.05)	1.17
日經225	19,792.24	0.25	0.10
道瓊斯	20,979.75	(0.01)	0.02
標普500	2,400.67	(0.07)	0.16
納斯達克	6,169.87	0.33	0.81
德國DAX 30	12,804.53	(0.02)	0.43
富時100	7,522.03	0.91	2.45
法國CAC 40	5,406.10	(0.21)	0.15

商品期貨/指數	市價	日比(%)	5日(%)
紐約期油(美元/桶)	48.15	(1.05)	1.73
紐約期金(美元/t oz)	1,243.30	0.56	2.00
標普高盛商品指數	381.77	(0.23)	3.49
CRB大宗商品期貨價格指數	182.14	(0.33)	2.73
羅傑斯國際商品指數	2,200.02	(0.29)	2.55

外匯	匯率	5日(%)	1個月(%)
港元兌人民幣	0.8828	(0.58)	(0.24)
美元兌人民幣	6.8749	(0.56)	(0.05)
美元兌港元	7.7875	0.01	0.20
美元兌日元	112.53	(1.56)	3.22
歐元兌美元	1.1097	2.11	4.27
英鎊兌美元	1.2919	(0.15)	2.82
澳元兌美元	0.7420	0.72	(2.23)

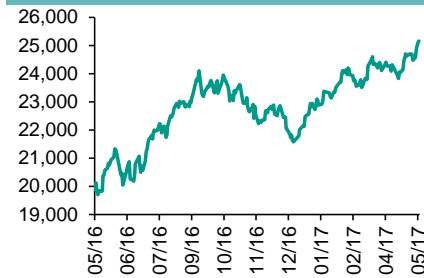
政府債券	收益率(%)	5日(bps)	1個月(bps)
中國(10年期)	3.6280	(0.30)	25.70
香港(10年期)	1.29100	(4.50)	(3.80)
美國(10年期)	2.29060	(12.35)	4.08

來源：彭博

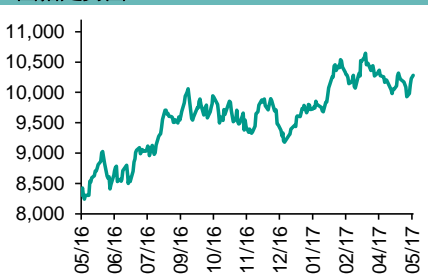
## 每天導讀

### 各股市走勢圖

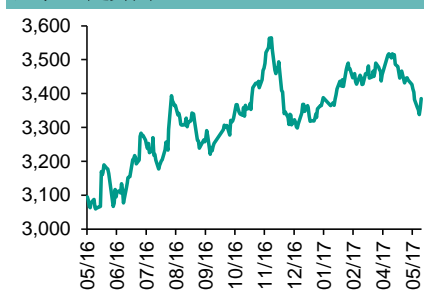
#### 恒指走勢圖



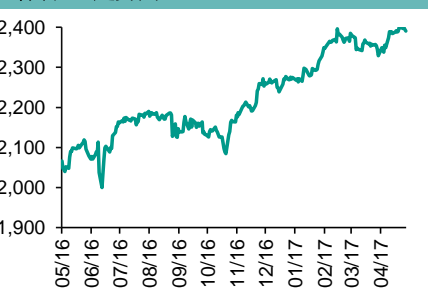
#### 國指走勢圖



#### 滬深300走勢圖



#### 標普500走勢圖



來源：彭博

### 股市短評

昨天美股個別發展，納斯達克指數受惠于科技股上升。昨天歐洲個別發展，英國股市上升，法德股市低收。昨天港股下跌，恒指跑贏國指。港股11個行業類別表現不一，公用事業領漲，地產建築業下跌。昨天上證綜指漲0.74%，深成指漲2.04%；滬深300指數表現不一，其中主要消費指數領漲，金融地產指數領跌。港股通（滬）全天使用額度為29.72億元，使用比例為28.31%；滬股通全天使用額度為16.53億元，使用比例為12.72%。港股通（深）全天使用額度為5.62億元，使用比例為5.35%；深股通全天使用額度為15.09億元，使用比例為11.61%。昨天滬深兩市兩融餘額升至8,829億元，滬深兩市總交易量升至4,622億元。今天將公布歐元區4月消費價格同比終值，美國上周MBA抵押貸款申請指數環比。

### 主要經濟數據公佈

國家	經濟指標	時間	市場預期	實際值	前值
歐元區	GDP經季調季環比	1Q	0.5%	0.5%	0.5%
歐元區	GDP經季調同比	1Q	1.7%	1.7%	1.7%
美國	新宅開工月環比	4月	3.7%	-2.6%	-6.8%
美國	建設許可月環比	4月	0.2%	-2.5%	3.6%
美國	工業產值(月環比)	4月	0.4%	1.0%	0.5%
美國	設備使用率	4月	76.3%	76.7%	76.1%

來源：彭博 (\*均為修正值)

### 主要新聞總結

- 美國4月份工業產值創下逾三年來的最大漲幅
- 中國央行與香港金管局宣布同意開展“債券通”
- 安倍晉三堅持推進TPP，不排除與美國達成雙邊貿易協定的可能
- 中國央行：積極推進應收賬款融資，有效盘活小微企業存量資產
- 俄羅斯稱新石油減產協議可能增添三到五個參與國
- 中國工信部：今年支持基礎電信企業降低國際長途電話資費水平
- 歐元區各國復蘇步伐不一，歐洲央行更有理由呼籲謹慎
- 穆迪：若不進行經濟改革，中國增長率將放緩

## 國際經濟要聞

### 美國4月份工業產值創下逾三年來的最大漲幅

美國工廠4月展現出了活力，大範圍增產，產值增長幅度創下2014年2月以來最大，包括礦場和公用事業在內的總體工業產值也創下三年多來的最強勁表現。製造業產值增長1%，3月份為下滑0.4%。工業生產亦增長1%，3月份修正後為增長0.4%。(彭博)

### 安倍晉三堅持推進TPP，不排除與美國達成雙邊貿易協定的可能

日本首相安倍晉三稱，他堅信亞太地區需要跨太平洋夥伴關係協定(TPP)，希望成員國能于本月在河內召開會議，為此項貿易協定指明方向。不排除與美國達成雙邊貿易協定的選項；希望對各種選項都保持開放態度。(彭博)

### 俄羅斯稱新石油減產協議可能增添三到五個參與國

俄羅斯能源部長表示，石油輸出國組織(OPEC)與非OPEC國家達成的新原油限產協議，可能對當前協議參與方設置與當前協議一樣的參數要求。“我們希望所有國家能就這項協議達成共識”。新協議將增添三到五個國家。(彭博)

### 歐元區各國復蘇步伐不，歐洲央行更有理由呼籲謹慎

歐元區1—3月份增長了0.5%。但隱藏在這一總體數據背後的是，19個成員國的增長勢頭依然不均衡。雖然西班牙增長了0.8%，而且一些小成員國的國內生產總值(GDP)增速超過了1%，但希臘經濟連續第二個季度下滑，也就是說再度陷入技術性衰退。(彭博)

## 大中華經濟要聞

### 中國央行與香港金管局宣布同意開展“債券通”

中國政府正式為開闢內地與香港之間第三個市場互通機制“債券通”送上了祝福。中國央行與香港金管局周二表示，初期將先行開通“北向通”，以向外國投資者提供購買境內債券的機會。債券通將無投資額度限制，正式啟動時間將另行公告。(彭博)

### 中國央行：積極推進應收賬款融資，有效盤活小微企業存量資產

央行與工信部等聯合發布小微企業應收賬款融資專項行動工作方案，要求多渠道打通小微企業融資瓶頸。要通過開展小微企業應收賬款融資專項行動，不斷豐富企業融資渠道，進一步優化企業商業信用環境。(彭博)

### 中國工信部：今年支持基礎電信企業降低國際長途電話資費水平

中國工信部和國資委發布關於提速降費的2017專項行動的意見稱，支持基礎電信企業合力加大與境外電信企業的國際結算價格談判力度，不斷降低國際長途電話資費水平。(彭博)

### 穆迪：若不進行經濟改革，中國增長率將放緩

穆迪表示，增長放緩且經濟各個領域的負債上升，正在侵蝕中國的緩衝墊并考驗政府政策。隨著人口變老，中國增長將減速。中國的負面評級展望表明穆迪尚未作出評級決定；未來信用狀況將取決於改革進展。(彭博)

## 企業要聞

### 餘額寶據稱計劃大幅下調個人投資者投資金額上限

在中國擁有3億多用戶，全球管理資產規模第一餘額寶貨幣市場基金，據稱將大幅調降個人投資者的投資該基金的金額上限。知情人士透露，在中國央行提示有關風險後，天弘基金計劃大幅削減個人投資者投資餘額寶貨幣市場基金的金額上限，由目前的100萬元人民幣調降超過一半。(彭博)

### 螞蟻金服據稱推遲IPO，集中精力改善業績

據知情人士透露，由于在中國這個全球最大電子支付市場中的占有率下滑，螞蟻金服推遲了首次公開募股(IPO)計劃。知情人士稱，螞蟻金服想在上市之前改善業績，今年不太可能會進行IPO。(彭博)

### 聯想集團高層重組，助其收購摩托羅拉的功臣回歸

為激活停滯不前的業務，聯想集團進行高管層重組，找回了曾主導聯想收購智能手機製造商摩托羅拉的劉軍來領導其中國個人電腦(PC)業務。劉軍將擔任集團執行副總裁兼中國區總裁。(彭博)

### 華爾街日報：福特汽車計劃全球裁員10%左右

《華爾街日報》報道稱，福特汽車面臨著提高利潤以及提振走勢落後的股價的壓力，在此之際，該汽車製造商計劃在全球削減約10%的員工。(彭博)

中港兩地上市的H股股份

H股代碼	股份名稱	H股 收盤價 (港元)	動態市盈率	市淨率	H股/A股 價比(%)	H股代碼	股份名稱	H股 收盤價 (港元)	動態市盈率	市淨率	H股/A股 價比(%)
939	建設銀行	6.44	6.11	0.88	(6.75)	895	東江環保*	12.66	18.15	2.96	(36.83)
1398	工商銀行	5.14	6.75	0.83	(9.05)	1635	大眾公用	3.68	14.80	1.33	(41.96)
1288	農業銀行	3.67	5.90	0.82	(4.78)	753	中國國航	7.20	11.50	1.21	(33.51)
3988	中國銀行	3.91	6.22	0.75	(4.70)	670	東方航空	4.29	11.66	1.11	(43.18)
3328	交通銀行	5.92	5.77	0.60	(12.56)	1055	南方航空	5.51	9.44	1.10	(40.48)
3968	招商銀行	21.70	7.79	1.20	(6.30)	1919	中國遠洋	3.42	-	1.69	(43.44)
998	中信銀行	4.88	5.09	0.60	(28.76)	2866	中海集運	1.66	63.51	1.29	(60.31)
6818	光大銀行	3.55	5.03	0.64	(20.29)	1138	中海發展	4.30	6.66	0.55	(39.03)
1988	民生銀行	7.71	5.17	0.72	(14.09)	2880	大連港	1.36	36.76	0.87	(59.21)
2628	中國人壽	24.90	32.93	2.05	(18.62)	317	廣船國際	13.74	241.38	1.66	(58.55)
2318	中國平安	46.90	11.33	1.84	0.98	2039	中集集團*	12.60	67.35	1.19	(27.47)
2601	中國太保	29.35	19.48	1.79	(9.49)	1800	中國交建	11.00	9.15	0.99	(38.98)
1336	新華保險	41.05	23.75	1.84	(25.91)	390	中國中鐵	6.66	11.40	1.05	(31.96)
6030	中信證券	16.10	15.53	1.19	(10.08)	1186	中國鐵建	10.96	9.14	1.04	(19.80)
6837	海通證券	13.04	16.51	1.20	(22.57)	1766	中國中車	7.38	15.61	1.70	(34.31)
1776	廣發證券*	16.10	13.50	1.38	(11.75)	525	廣深鐵路	4.18	22.11	0.93	(15.37)
6886	華泰證券	14.84	14.88	1.09	(22.81)	177	寧滬高速	11.06	14.73	2.22	4.54
6099	招商證券	11.84	11.10	1.15	(35.34)	548	深圳高速	7.16	11.81	1.09	(25.56)
3958	東方證券	7.16	13.38	0.96	(55.92)	995	皖通高速	6.10	9.68	1.02	(58.07)
6178	光大證券	11.32	13.98	0.96	(32.29)	107	成渝高速	3.32	9.12	0.66	(37.37)
6881	銀河證券	7.13	11.60	1.04	(47.17)	2238	廣汽集團	12.98	9.08	1.56	(56.55)
1375	中州證券	4.02	15.64	1.32	(67.61)	1211	比亞迪*	43.80	21.38	2.19	(20.35)
857	中石油	5.34	31.14	0.72	(38.56)	2333	長城汽車	8.20	6.57	1.34	(40.87)
386	中石化	6.36	12.04	0.93	(4.14)	2338	潍柴動力	12.88	18.76	1.44	3.50
338	上石化	4.48	7.23	1.73	(37.97)	3606	福耀玻璃	29.75	21.06	3.66	14.29
1033	石化油服	1.27	-	2.21	(63.99)	1108	洛陽玻璃	4.37	166.45	3.88	(78.44)
2883	中海油田	6.80	-	0.82	(44.55)	38	一拖股份	4.05	15.98	0.74	(60.28)
568	山東墨龍*	1.30	-	0.50	(76.24)	1157	中聯重科*	3.60	-	0.66	(25.76)
1088	中國神華	18.68	9.93	1.00	(18.23)	564	鄭煤機	4.21	58.94	0.61	-
1898	中煤能源	3.55	#N/A N/A	0.48	(41.29)	1057	浙江世寶*	7.28	31.49	1.36	(74.08)
1171	兗州煤業	5.81	7.08	0.65	(51.09)	1072	東方電氣	6.45	-	0.63	(39.16)
902	華能國際	5.92	9.28	0.93	(33.62)	2727	上海電氣	3.56	20.50	0.94	(56.50)
991	大唐發電	2.88	7.43	0.85	(50.72)	2208	金風科技*	11.90	9.59	1.44	(28.38)
1071	華電國際	3.70	21.00	0.76	(33.33)	42	東北電氣	2.40	-	9.14	(67.97)
1618	中國中冶	2.76	9.60	0.81	(51.36)	187	京城機電	2.32	-	1.53	(72.15)
347	鞍鋼股份*	5.01	19.89	0.71	(11.53)	300	沈機集團	停牌	-	-	-
323	馬鋼股份	2.62	14.52	0.90	(24.50)	2607	上海醫藥	21.75	15.65	1.58	(23.64)
1053	重慶鋼鐵	1.13	-	-	-	2196	複星醫藥	31.05	21.99	2.91	(13.78)
2600	中國鋁業	3.54	134.12	1.22	(26.65)	1513	麗珠醫藥*	50.95	22.77	2.91	(26.35)
358	江西銅業	11.84	42.39	0.78	(30.86)	874	白雲山	21.20	17.20	1.76	(32.56)
2899	紫金礦業	2.60	26.93	1.78	(29.22)	719	新華製藥*	6.21	16.74	1.23	(60.42)
3993	洛陽鉬業	2.49	37.28	1.99	(49.70)	168	青島啤酒	33.85	37.13	2.39	(6.00)
914	海螺水泥	25.70	14.09	1.58	9.95	553	南京熊貓	4.93	33.43	1.20	(62.82)
2009	金隅股份	3.97	8.34	0.85	(52.21)	763	中興通訊*	15.42	-	2.07	(27.97)
2202	萬科*	19.30	9.04	1.65	(11.21)	921	海信科龍*	11.20	12.42	2.77	(30.32)
588	北京北辰	3.01	11.11	0.52	(56.06)	1812	晨鳴紙業*	8.76	6.75	0.95	(32.14)
1065	創業環保	5.69	15.43	1.52	(79.61)	811	新華文軒	6.89	11.00	0.90	(63.52)

注\*：其A股在深圳證券交易所上市。沒有"\*"符號H股，其A股在上海證券交易所上市

來源：彭博、農銀國際證券

**農銀國際業務發展部聯繫人**

戴昕

[angeladai@abci.com.hk](mailto:angeladai@abci.com.hk)

電話: (852) 2147 8810

**農銀國際機構銷售部聯繫人**

關寶娟

[joycekwan@abci.com.hk](mailto:joycekwan@abci.com.hk)

電話: (852) 2147 8838 / 2147 8855

林允文

[vivianlin@abci.com.hk](mailto:vivianlin@abci.com.hk)

電話: (852) 2147 8842

**農銀國際研究部聯繫人**

陳宋恩

[philipchan@abci.com.hk](mailto:philipchan@abci.com.hk)

電話: (852) 2147 8805

周秀成

[stevechow@abci.com.hk](mailto:stevechow@abci.com.hk)

電話: (852) 2147 8809

要下載最新的研究報告，請前往 <http://sec.abci.com.hk/eng/research/research.asp>

要下載過去的研究報告，請前往 [http://www.abci.com.hk/en-us/research\\_report.php](http://www.abci.com.hk/en-us/research_report.php)

陳宋恩及周秀成作為本研究報告全部或部分撰寫人，謹此證明有關就研究報告中提及的所有公司及/或該公司所發行的證券所做出的觀點，均屬分析員之個人意見。分析員亦在此證明，就研究報告內所做出的推薦或個人觀點，分析員并無直接或間接地收取任何補償。此外，分析員及分析員之關聯人士並沒有持有（除以下披露權益）研究報告內所推介股份的任何權益，並且沒有擔任研究報告內曾提及的上市法團的高級工作人員。

**權益披露**

農銀國際證券有限公司及/或與其聯屬公司，曾在過去12個月內，與本報告提及的公司有投資銀行業務關係。

陳宋恩持有中國農業銀行H股股份。

**免責聲明**

該報告只為客戶使用，并只在適用法律允許的情況下分發。本研究報告並不牽涉具體使用者的投資目標，財務狀況和特殊要求。該等資訊不得被視為購買或出售所述證券的要約或要約邀請。我等並不保證該等資訊的全部或部分可靠，準確，完整。該報告不應代替投資人自己的投資判斷。文中分析建立在大量的假設基礎上，我等并不承諾通知閣下該報告中的任何資訊或觀點的變動，以及由于使用不同的假設和標準，造成的與其它分析機構的意見相反或不一致。分析員（們）負責報告的準備，為市場訊息采集、整合或詮釋，或會與交易、銷售和其它機構人員接觸。農銀國際證券有限公司不負責文中資訊的更新。農銀國際證券有限公司對某一或某些公司內部部門的資訊進行控制，阻止內部流動或者進入其它部門及附屬機構。負責此研究報告的分析員的薪酬完全由研究部或高層管理者（不包括投資銀行）決定。分析員薪酬不取決于投行的收入，但或會與農銀國際證券有限公司的整體收入（包括投行和銷售部）有關。報告中所述證券未必適合在其它司法管轄區銷售或某些投資人。文中所述的投資價格和價值、收益可能會有波動，歷史表現不是未來表現的必然指示。外幣匯率可能對所述證券的價格、價值或收益產生負面影響。如需投資建議、交易執行或其它諮詢，請您聯繫當地銷售代表。農銀國際證券有限公司或任何其附屬機構、總監、員工和代理，都不為閣下因依賴該等資訊所遭受的任何損失而承擔責任。進一步的資訊可應要求而提供。

版權所有2017年農銀國際證券有限公司

該材料的任何部分未經農銀國際證券有限公司的書面許可不得複印、影印、複製或以任何其他形式分發

辦公地址: 香港中環，紅棉路8號，東昌大廈13樓，農銀國際證券有限公司

電話: (852) 2868 2183