

各股市走势图	1
股市短评	1
主要经济数据公布	1
主要新闻总结	1
国际经济要闻	2
大中华经济要闻	2
企业要闻	2
中港两地上市的H股股份	3
免责声明	4

指数	收市	日比(%)	5日(%)
恒生	28,610.65	(0.09)	(0.40)
H股	10,699.00	(0.53)	(1.17)
红筹	4,119.57	0.45	1.51
HSC大型股	2,689.24	(0.47)	(1.05)
HSC中型股	6,065.49	(1.12)	(1.23)
AH股溢价	134.87	0.16	(0.55)
沪深300	4,996.05	(1.29)	(1.86)
富时中国A50	16,931.77	(0.98)	(1.89)
上证180	10,217.46	(0.88)	(1.28)
上证380	5,875.05	(0.74)	(0.54)
台北加权	17,285.00	1.71	(1.60)
日经225	29,331.37	1.80	0.70
道琼斯	34,777.76	0.66	2.67
标普500	4,232.60	0.74	1.23
纳斯达克	13,752.24	0.88	(1.51)
德国DAX 30	15,399.65	1.34	1.74
富时100	7,129.71	0.76	2.42
法国CAC 40	6,385.51	0.45	1.85

商品期货/指数	市价	日比(%)	5日(%)
纽约期油(美元/桶)	65.43	0.82	1.46
纽约期金(美元/t oz)	1,836.00	0.26	2.47
标普高盛商品指数	523.03	0.80	3.40
CRB大宗商品期货价格指数	206.96	0.83	3.61
罗杰斯国际商品指数	2,851.08	0.81	3.85

外汇	汇率	5日(%)	1个月(%)
港元兑人民币	0.8283	(0.65)	(1.79)
美元兑人民币	6.4151	(0.87)	(2.07)
美元兑港元	7.7657	(0.01)	(0.10)
美元兑日元	108.53	(0.50)	(0.78)
欧元兑美元	1.2177	0.94	2.23
英镑兑美元	1.4042	0.94	2.19
澳元兑美元	0.7861	1.26	3.12

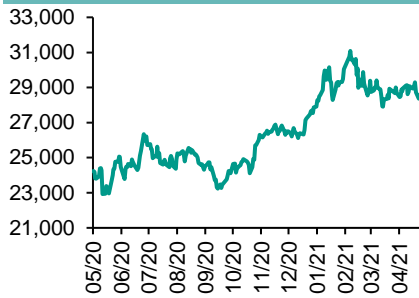
政府债券	收益率(%)	5日(bps)	1个月(bps)
中国(10年期)	3.1520	(0.40)	(7.40)
香港(10年期)	1.16100	(7.00)	(21.20)
美国(10年期)	1.57710	(4.88)	(9.68)

来源：彭博

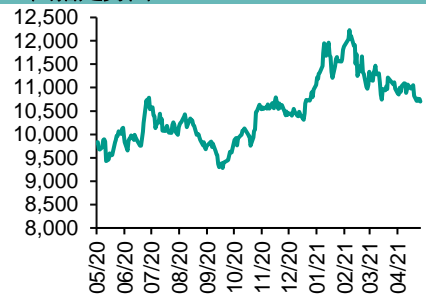
每天导读

各股市走势图

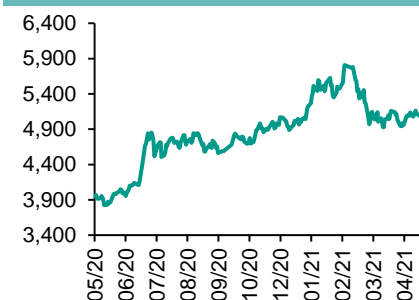
恒指走势图



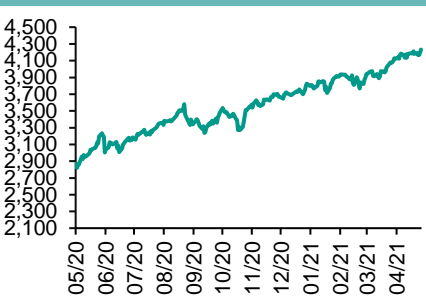
国指走势图



沪深300走势图



标普500走势图



来源：彭博

股市短评

上周五美国股市三大指数均上涨，其中纳斯达克指数涨幅最大。美国总统拜登表示，就业数据疲弱，反映经济仍需要大量刺激措施。标普500指数11个行业指数均上升，其中能源指数领涨。上周五欧洲三大股市均上涨。上周五恒指及国指均下跌，国指跌幅较大。港股各行业指数表现不一，其中原材料业指数领涨，而工业制品业指数领跌。上周五沪股通北向净卖出12.82亿人民币，南向净卖出3.18亿港元；深股通北向净买入16.63亿人民币，南向净卖出0.22亿港元。上周五上证综指及深成指均下跌，深成指跌幅较大。沪深300指数各行业指数表现不一，其中原材料业指数领涨，而可选消费指数领跌。截至上周末，道指、标普500指数、日经225指数、恒指、国指、上证综指、深成指的2021年预测市盈率分别为20.9、23.1、20.9倍、12.5倍、10.5倍、12.3倍、21.6倍。上周道指、标普500、日经225、分别累涨2.67%、1.23%及1.89%；恒指、国指、上证综指、深成指分别累跌0.40%、1.17%、0.81%及3.50%。今天将公布澳大利亚3月零售销售环比终值。

主要经济资料公布

国家	经济指标	时间	市场预期	实际值	前值
中国	财新中国PMI综合	4月	NA	54.7	53.1
中国	财新中国PMI服务业	4月	54.2	56.3	54.3
中国	出口同比人民币	4月	12.5%	22.20%	20.7%
中国	进口同比人民币	4月	33.6%	32.2%	27.7%
美国	失业率	4月	5.8%	6.1%	6.0%

来源：彭博 (*均为修正值)

主要新闻总结

- 美国4月非农就业增长差于预期；失业率升至6.1%
- 中国据称考虑收紧赴境外上市中资公司监管
- 耶伦：怀疑美国没有进入通胀周期 薪资增长未大幅加快
- 中国4月份以美元计价出口同比增长32.3%
- 联储行长Kashkari：美国就业市场的疗伤仍需要大力支持
- 滴滴出行回应“抽成”问题，承诺将提高司机收入
- 欧洲央行Kazaks：可能在6月份做出放慢债券购买速度的决定
- 中国外汇储备规模四个月来首次上升

国际经济要闻

美国4月非农就业增长差于预期；失业率升至6.1%

美国4月非农就业增长出人意料地疲软，雇主发现招聘困难，这种状况阻碍了劳动力市场的发展势头。美国劳工部数据显示，4月非农就业人数增加26.6万，远远不及增加100万的预估。失业率小幅升至6.1%。(彭博)

耶伦：怀疑美国没有进入通胀周期 薪资增长未大幅加快

美国财政部长珍妮特·耶伦在白宫新闻发布会上表示，经济刺激措施将继续提振消费支出，薪资增长还没有大幅加快。对于4月就业报告，耶伦说，如果失业救济真的阻碍了招聘活动，那么求职率应该降低。(彭博)

联储行长Kashkari：美国就业市场的疗伤仍需要大力支持

明尼阿波利斯联邦储备银行行长Neel Kashkari表示，美国劳动力市场仍处在“深渊”中，还需要激进的支持来加速从新冠疫情中复苏。“跟疫情之前的水平相比，我们现在的就业人数还是少了800到1000万，” Kashkari说。(彭博)

欧洲央行Kazaks：可能在6月份做出放慢债券购买速度的决定

据欧洲央行管委会成员Martins Kazaks，如果欧元区经济没有恶化，那么央行可能最早在下个月决定缩减其紧急债券购买计划。担任拉脱维亚中央银行行长的Kazaks说，欧洲央行承诺维持有利的融资条件，仍然是确定该19国集团需要多少支持来复苏的关键。(彭博)

大中华经济要闻

中国据称考虑收紧赴境外上市中资公司监管

中国证券监管部门考虑收紧对寻求境外上市中资公司的监管，要求在相关信息提交境外之前进行安全审核。知情人士称，证监会正在进行讨论，考虑审核相关公司和机构准备向境外监管机构提交的文件和资料，以确保符合现有政策法规，避免发生涉及国家安全的信息泄露事件。(彭博)

中国4月份以美元计价出口同比增长32.3%

中国海关总署公布，以美元计价，4月出口按年增长32.3%。进口按年增长43.1%，创2011年1月以来最高。上月录得贸易顺差428亿几美元。(彭博)

滴滴出行回应“抽成”问题，承诺将提高司机收入

滴滴出行承诺要改善其司机收入的支付结构和乘客付费问题。据其声明，滴滴网约车司机收入占乘客应付总额的79%。该公司表示将“尽全力避免极端情况的出现。”。(彭博)

中国外汇储备规模四个月来首次上升

4月末中国的外汇储备四个月来首次上升，而美元兑一篮子主要货币全面走弱。中国央行声明中说，4月末外汇储备从3月末的3.17万亿美元小幅上升至3.198万亿美元。(彭博)

企业要闻

中国网信办要求治理算法滥用行为

中国互联网信息办公室副主任盛荣华在发布会表示，今年将实施“清朗”系列网络专项行动，重点任务包括治理算法滥用行为，规范应用推荐算法进行新闻信息分众化传播的行为和秩序。(彭博)

国药新冠疫苗获得世卫组织批准

中国国药集团新冠疫苗获得世界卫生组织支持，为让更多国家获得该疫苗铺平了道路。世卫组织总干事谭德塞发推文称，世卫组织已批准将国药新冠疫苗列入紧急使用清单。(彭博)

中国三大电信巨头称纽交所维持令其美国存托证券退市的决定

中国三大电信巨头表示，预计纽约证券交易所将推动其美国存托证券退市，因此前试图推翻这一决定的努力未能成功。中国移动、中国联通和中国电信称，纽交所一个委员会维持让其美国存托证券退市的决定。(彭博)

报道：花旗考虑提供加密货币相关服务

英国金融时报报道，花旗集团正考虑提供加密货币相关服务，原因是客户对这类服务兴趣激增。花旗表示，尚未决定是否为客户提供加密货币相关服务，但交易、托管及融资都在考虑之中。(彭博)

中港两地上市的H股股份

H股代码	股份名称	H股 收盘价 (港元)	动态市盈率	市净率	H股/A股 价比(%)	H股代码	股份名称	H股 收盘价 (港元)	动态市盈率	市净率	H股/A股 价比(%)
939	建设银行	6.25	4.86	0.55	(24.63)	1065	创业环保	2.95	6.12	0.53	(60.20)
1398	工商银行	5.05	4.86	0.54	(19.86)	895	东江环保*	4.70	10.62	0.77	(48.77)
1288	农业银行	3.05	4.35	0.45	(22.26)	1635	大众公用	2.16	10.00	0.61	(50.84)
3988	中国银行	3.14	4.13	0.42	(20.69)	753	中国国航	6.15	-	0.95	(39.35)
1658	邮储银行	5.18	5.98	0.67	(16.68)	670	东方航空	3.37	-	0.92	(46.10)
3328	交通银行	5.14	4.11	0.42	(13.63)	1055	南方航空	5.18	-	1.01	(30.79)
3968	招商银行	66.30	13.68	2.06	1.37	1919	中远海控	16.52	6.70	2.82	(31.40)
998	中信银行	4.12	3.52	0.32	(35.72)	598	中国外运	3.64	6.67	0.71	(40.17)
6818	光大银行	3.16	3.87	0.36	(30.93)	2866	中远海发	1.59	8.51	0.80	(58.45)
2016	浙商银行	3.45	5.32	0.51	(28.37)	1138	中远海能	3.66	7.28	0.41	(51.87)
1988	民生银行	4.20	4.44	0.29	(25.65)	2880	大连港	0.82	8.47	0.45	(61.18)
6196	郑州银行*	1.97	3.94	0.33	(55.77)	6198	青岛港	4.59	6.28	0.72	(40.96)
3866	青岛银行*	4.83	9.14	0.80	(20.29)	3369	秦港股份	1.35	5.79	0.41	(58.58)
1963	重庆银行	5.35	3.45	-	(60.46)	317	广船国际	7.35	20.55	0.61	(69.45)
3618	渝农商行	3.35	3.65	0.33	(33.61)	2039	中集集团*	15.46	20.16	1.12	(22.24)
2628	中国人寿	15.92	6.05	0.80	(59.56)	1800	中国交建	3.80	3.07	0.23	(54.11)
2318	中国平安	81.60	8.26	1.59	(3.57)	390	中国中铁	4.24	3.33	0.40	(36.02)
2601	中国太保	27.75	8.69	1.03	(28.76)	1186	中国铁建	5.25	2.70	0.31	(44.10)
1336	新华保险	30.10	5.45	0.77	(47.79)	1766	中国中车	3.39	6.71	0.56	(53.50)
1339	人保集团	2.73	4.30	0.48	(62.56)	3969	中国通号	3.07	6.82	0.62	(55.38)
6030	中信证券	19.46	13.02	1.12	(31.22)	525	广深铁路	1.62	-	0.34	(38.44)
3908	中金公司	18.84	9.84	1.13	(63.40)	177	宁沪高速	9.40	10.77	1.31	(25.12)
6837	海通证券	6.96	6.34	0.49	(47.96)	548	深圳高速	8.24	5.58	0.76	(31.26)
2611	国泰君安	11.06	7.34	0.63	(44.74)	995	皖通高速	5.40	5.68	0.66	(38.04)
6806	申万宏源*	2.16	5.40	0.49	(60.32)	107	成渝高速	1.88	20.75	0.31	(54.06)
1776	广发证券*	11.16	7.04	0.72	(37.41)	2238	广汽集团	6.64	6.88	0.65	(49.63)
6886	华泰证券	11.14	7.68	0.64	(41.74)	1211	比亚迪*	145.00	80.77	4.26	(16.55)
6099	招商证券	10.52	8.17	0.84	(52.14)	2333	长城汽车	19.20	18.96	2.58	(49.09)
3958	东方证券	4.91	10.40	0.47	(53.57)	2338	潍柴动力	17.00	10.63	1.99	(18.07)
6178	光大证券	6.07	12.10	0.45	(65.20)	3606	福耀玻璃	43.15	34.62	4.15	(26.28)
6881	银河证券	4.57	5.08	0.49	(60.97)	1108	洛阳玻璃	5.64	28.81	1.87	(72.84)
6066	中信建投	8.83	6.48	0.96	(72.47)	6865	福莱特	17.52	13.02	2.88	(42.41)
1375	中州证券	1.45	17.38	0.41	(72.58)	38	一拖股份	4.09	7.12	0.74	(73.90)
1456	国联证券	3.63	10.52	0.68	(77.58)	1157	中联重科*	10.18	8.86	1.43	(25.89)
857	中石油	3.08	-	0.38	(42.53)	564	郑煤机	8.59	9.95	0.94	(37.85)
386	中石化	4.16	5.88	0.55	(21.68)	1057	浙江世宝*	1.74	17.77	0.85	(72.01)
338	上石化	1.97	26.08	0.60	(57.17)	1072	东方电气	6.77	11.08	0.57	(51.02)
1033	石化油服	0.75	139.68	1.75	(69.24)	2727	上海电气	2.52	8.40	0.47	(58.99)
2883	中海油田	7.68	17.51	0.78	(54.62)	2208	金风科技*	12.34	14.82	1.26	(16.14)
568	山东墨龙*	5.01	15.36	1.86	(7.97)	42	东北电气	0.68	3.80	3.78	(63.89)
1088	中国神华	17.20	7.07	0.75	(28.83)	187	京城机电	2.04	4.58	1.17	(67.69)
1898	中煤能源	4.74	5.97	0.50	(50.36)	2607	上海医药	17.48	9.15	0.91	(32.11)
1171	兖州煤业	10.30	5.30	0.81	(42.69)	2196	复星医药	50.05	28.99	2.88	(24.13)
1816	中广核*	1.82	7.32	0.78	(45.37)	1513	丽珠医药*	34.90	14.71	2.15	(35.06)
902	华能国际	2.82	12.97	0.49	(45.16)	874	白云山	20.85	8.36	1.01	(42.41)
991	大唐发电	1.19	11.43	0.43	(62.94)	719	新华制药*	4.63	7.04	0.72	(56.71)
1071	华电国际	2.41	6.03	0.42	(42.13)	1349	复旦张江	4.63	23.97	1.99	(76.53)
956	新天绿能	2.91	5.31	0.74	(81.33)	1877	君实生物*	74.95	-	9.30	(29.55)
1618	中国中冶	1.90	4.75	0.41	(50.81)	6185	康希诺	303.40	-	10.24	(43.23)
2068	中铝国际	1.38	-	0.43	(65.25)	9989	海普瑞*	10.86	11.89	1.14	(44.05)
347	鞍钢股份*	5.84	14.16	0.83	(6.96)	2359	药明康德	165.80	77.99	9.54	(4.01)
323	马钢股份	4.09	8.30	0.87	(25.37)	3759	康龙化成*	151.30	84.55	11.22	(18.61)
1053	重庆钢铁	2.69	11.65	0.94	(18.97)	3347	泰格医药	142.30	-	-	(18.89)
2600	中国铝业	4.75	51.82	1.32	(25.05)	6127	昭衍新药	136.60	80.83	21.01	(18.73)
358	江西铜业	20.25	19.14	0.95	(40.15)	168	青岛啤酒	73.15	30.49	3.77	(33.55)
2899	紫金矿业	12.30	32.38	4.76	(14.52)	6116	拉夏贝尔	0.58	-	-	(77.12)
1787	山东黄金	16.52	42.57	2.29	(34.27)	1533	庄园牧场*	5.96	25.21	0.76	(51.07)
3993	洛阳钼业	5.91	36.46	2.73	(21.29)	553	南京熊猫	3.75	26.99	0.81	(51.15)
1772	赣锋锂业	96.25	70.91	9.12	(25.07)	981	中芯国际	24.20	32.75	1.22	(62.72)
914	海螺水泥	48.05	5.85	1.26	(20.77)	763	中兴通讯*	19.14	17.22	1.69	(43.65)
2009	金隅股份	1.59	4.85	0.30	(53.62)	6869	长飞光纤	9.60	9.48	0.66	(66.36)
2202	万科*	26.95	6.20	1.15	(20.26)	921	海信家电*	12.34	7.92	1.42	(36.19)
588	北京北辰	1.46	17.50	0.28	(48.31)	6690	海尔智家	32.10	19.84	3.59	(14.22)
1528	美凯龙	4.50	6.78	0.30	(60.59)	1812	晨鸣纸业*	7.40	8.43	0.95	(46.23)
						811	新华文轩	5.34	4.33	0.54	(52.43)

注*：其A股在深圳证券交易所上市。没有"*"符号H股，其A股在上海证券交易所上市

来源：彭博、农银国际证券

农银国际业务发展部连络人

戴昕

angeladai@abci.com.hk

电话: (852) 2147 8810

农银国际机构销售部连络人

林青

sallylin@abci.com.hk

电话: (852) 2147 8835

伍华安

johnng@abci.com.hk

电话: (852) 2147 8806

农银国际研究部连络人

陈宋恩

philipchan@abci.com.hk

电话: (852) 2147 8805

周秀成

stevechow@abci.com.hk

电话: (852) 2147 8809

要下载最新的研究报告，请前往 <http://sec.abci.com.hk/eng/research/research.asp>
要下载过去的研究报告，请前往 http://www.abci.com.hk/en-us/research_report.php

陈宋恩及周秀成作为本研究报告全部或部分撰写人，谨此证明有关就研究报告中提及的所有公司及/或该公司所发行的证券所做出的观点，均属分析员之个人意见。分析员亦在此证明，就研究报告内所做出的推荐或个人观点，分析员并无直接或间接地收取任何补偿。此外，分析员及分析员之关联人士并没有持有（除以下披露权益）研究报告内所推介股份的任何权益，并且没有担任研究报告内曾提及的上市法团的高级工作人员。

权益披露

农银国际证券有限公司及/或其联属公司，曾在过去12个月内，与建设银行，中国银行，交通银行，光大银行，民生银行，中金公司，中国平安，中信建投，中海油田，浙商银行，农业银行，华泰证券，国泰君安，工商银行，中信银行，申万宏源，中集集团有投资银行业务关系。

陈宋恩持有中国农业银行H股股份。

免责声明

该报告只为客户使用，并只在适用法律允许的情况下分发。本研究报告并不牵涉具体使用者的投资目标，财务状况和特殊要求。该等资讯不得被视为购买或出售所述证券的要约或要约邀请。我等并不保证该等资讯的全部或部分可靠，准确，完整。该报告不应代替投资人自己的投资判断。文中分析建立于大量的假设基础上，我等并不承诺通知阁下该报告中的任何资讯或观点的变动，以及由于使用不同的假设和标准，造成的与其它分析机构的意见相反或不一致。分析员（们）负责报告的准备，为市场讯息采集、整合或诠释，或会与交易、销售和其它机构人员接触。农银国际证券有限公司不负责文中资讯的更新。农银国际证券有限公司对某一或某些公司内部部门的资讯进行控制，阻止内部流动或者进入其它部门及附属机构。负责此研究报告的分析员的薪酬完全由研究部或高层管理者（不包括投资银行）决定。分析员薪酬不取决于投行的收入，但或会与农银国际证券有限公司的整体收入（包括投行和销售部）有关。报告中所述证券未必适合在其它司法管辖区销售或某些投资人。文中所述的投资价格和价值、收益可能会有波动，历史表现不是未来表现的必然指示。外币汇率可能对所述证券的价格、价值或收益产生负面影响。如需投资建议、交易执行或其它咨询，请您联系当地销售代表。农银国际证券有限公司或任何其附属机构、总监、员工和代理，都不为阁下因依赖该等资讯所遭受的任何损失而承担责任。进一步的资讯可应要求而提供。

版权所有2021年农银国际证券有限公司

该材料的任何部分未经农银国际证券有限公司的书面许可不得复印、影印、复制或以任何其他形式分发

办公地址: 香港中环，红棉路8号，东昌大厦13楼，农银国际证券有限公司

电话: (852) 2868 2183