

各股市走勢圖.....	1
股市短評.....	1
主要經濟數據公佈.....	1
主要新聞總結.....	1
國際經濟要聞.....	2
大中華經濟要聞.....	2
企業要聞.....	2
中港兩地上市的H股股份.....	3
免責聲明.....	4

指數	收市	日比(%)	5日(%)
恒生	24,615.13	(0.34)	2.38
H股	10,219.89	(0.40)	1.69
紅籌	3,941.47	(0.29)	0.39
HSC大型股	2,017.33	(0.37)	2.18
HSC中型股	4,607.26	0.22	0.38
AH股溢價	119.51	0.47	(0.84)
滬深300	3,439.75	(0.20)	(0.78)
富時中國A50	10,390.58	(0.21)	0.10
上證180	7,438.38	(0.16)	(0.79)
上證380	5,559.62	0.21	(1.31)
臺北加權	9,872.00	0.12	1.59
日經225	19,251.87	1.10	4.66
道瓊斯	20,913.46	(0.13)	0.72
標普500	2,388.33	0.17	0.60
納斯達克	6,091.60	0.73	1.80
德國DAX 30	12,438.01	(0.05)	3.23
富時100	7,203.94	(0.46)	1.26
法國CAC 40	5,267.33	(0.08)	4.11

商品期貨/指數	市價	日比(%)	5日(%)
紐約期油(美元/桶)	48.74	(0.20)	(1.65)
紐約期金(美元/t oz)	1,257.40	0.15	(0.65)
標普高盛商品指數	381.64	(0.29)	0.11
CRB大宗商品期貨價格指數	181.59	(0.07)	0.36
羅傑斯國際商品指數	2,211.13	(0.02)	0.20

外匯	匯率	5日(%)	1個月(%)
港元兌人民幣	0.8868	0.17	0.25
美元兌人民幣	6.8980	0.14	0.34
美元兌港元	7.7785	(0.01)	0.09
美元兌日元	111.91	0.73	0.90
歐元兌美元	1.0908	(0.16)	2.23
英鎊兌美元	1.2900	0.45	3.32
澳元兌美元	0.7535	0.00	(0.92)

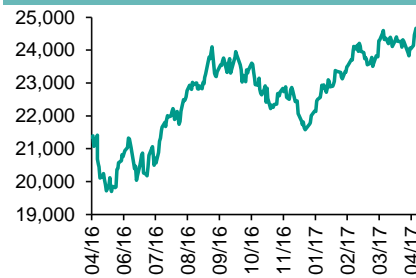
政府債券	收益率(%)	5日(bps)	1個月(bps)
中國(10年期)	3.4730	1.30	19.90
香港(10年期)	1.35600	2.60	(19.80)
美國(10年期)	2.31980	(1.24)	(6.76)

來源：彭博

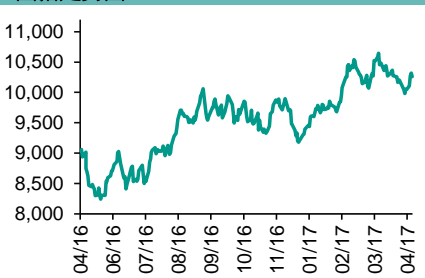
每天導讀

各股市走勢圖

恒指走勢圖



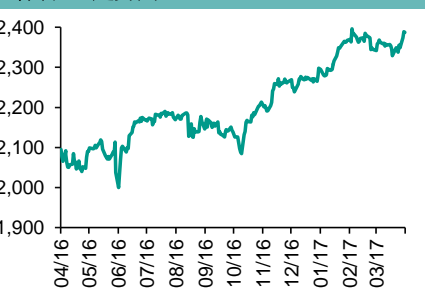
國指走勢圖



滬深300走勢圖



標普500走勢圖



來源：彭博

股市短評

昨天美股個別發展，市場注視美聯儲將於周二起舉行一連兩日議息會議。本周業績的蘋果公司破頂，帶動納指創新高。歐洲主要股指休市。上周五港股下跌，恒指跑贏國指；港股11個行業類別指數表現不一，其中原材料業及公用事業指數領漲，電訊業及金融業指數領跌。上周五上證綜指升0.08%，深成指升0.05%；滬深300指數表現不一，其中原材料指數指數領漲；主要消費指數領跌。截至上周末，道指、標普500指數、恒指、國指、上證綜指、深成指的17年預測市盈率分別為17.3倍、18.4倍、12.3倍、8.2倍、13.7倍、21.2倍。上周道指、標普500、恒指、國指分別累漲1.91%、1.51%、2.38%、1.69%；上證綜指、深成指分別累跌0.58%、0.77%。今天將公布日本4月日經服務業PMI，歐元區3月失業率及中國4月財新製造業PMI。

主要經濟數據公佈

國家	經濟指標	時間	市場預期	實際值	前值
日本	失業率	3月	2.9%	2.8%	2.8%
日本	工作與申請人數比率	3月	1.43	1.45	1.43
日本	國民消費物價指數同比	3月	0.3%	0.2%	0.3%
歐元區	M3貨幣供應同比	3月	4.7%	5.3%	4.7%
英國	GDP 同比	1Q17	2.2%	2.1%	1.9%
美國	GDP年度化季環比	1Q17	1.0%	0.7%	2.1%

來源：彭博 (*均為修正值)

主要新聞總結

- 特明普警告若外交手段失敗，可能與朝鮮發生“嚴重衝突”
- 蒂勒森據悉計劃在美國國務院裁員2,300人
- 韓國央行：美聯儲升息料不會引發韓國債市資金大規模流出
- 台灣第一季GDP增長優於預期，受出口推升
- 統計局：中國2016年農民工平均年齡39歲，進城及跨省農民工人數雙降
- 中國對原產於歐盟的進口太陽能級多晶硅繼續徵收雙反稅
- 香港一季度私人住宅開工單位數量為2,500個
- 中國截至2016年年中儲備原油3325萬噸

國際經濟要聞

特朗普警告若外交手段失敗，可能與朝鮮發生“嚴重衝突”

美國總統特朗普稱，如果外交手段失敗，可能與朝鮮發生“嚴重衝突”，儘管參議員約翰·麥凱恩稱，特朗普清楚軍事行動是最後手段。在特朗普這番表態之前，美國國家安全部門的高官們本周強調通過經濟制裁和外交手段來說服朝鮮放棄其核武器和彈道導彈計劃。(彭博)

蒂勒森據悉計劃在美國國務院裁員2,300人

據知情人士透露，隨著國務卿蒂勒森推進削減國務院預算的任務，美國國務院計劃裁減2,300名美國外交人員和公務員，約占其全球員工總數的9%。知情人士稱，大部分裁員（約1,700人）將通過自然減員實現，其餘600人則是買斷工齡。(彭博)

韓國央行：美聯儲升息料不會引發韓國債市資金大規模流出

韓國央行提交給國會的季度貨幣政策報告稱，隨著美聯儲升息，美國公債收益率攀升，但料不會引發韓國債市資金大規模流出。韓國央行為了未來決策將關注的事項包括美聯儲貨幣緊縮後的資本流動，家庭債務增加的速度，以及全球通脹。(彭博)

台灣第一季GDP增長優于預期，受出口推升

台灣第一季GDP增長優于預期，可見全球需求持續支撐經濟。台灣主計總處周五公布第一季GDP概估同比增長2.56%。據彭博調查，預估GDP增長2.4%；去年第四季增長率為2.88%。據彭博調查，台灣央行今年可能升息，這將是2011年以來首次。(彭博)

大中華經濟要聞

統計局：中國2016年農民工平均年齡39歲，進城及跨省農民工人數雙降

中國國家統計局公布2016年農民工監測調查報告。2016年農民工總量約2.82億人，比上年增長1.5%。本地農民工增長3.4%至1.12億人，外出農民工增長0.3%至1.69億人。外出農民工增速呈逐年回落趨勢，占農民工總量的比重由2011年的62.8%逐漸下降到2016年的60.1%。(彭博)

中國對原產于歐盟的進口太陽能級多晶硅繼續徵收雙反稅

據商務部網站公告，自5月1日起，對原產于歐盟的進口太陽能級多晶硅繼續徵收反傾銷和反補貼稅，實施期限18個月。中國自2014年5月起對歐盟的進口太陽能級多晶硅實施2年的雙反措施。(彭博)

香港一季度私人住宅開工單位數量為2,500個

根據香港運輸及房屋局在其網站發布的公告，香港一季度私人住宅落成單位數量為4,400個。截至3月末已落成但仍未售出以及在建單位數量總計69,000個。政府預計未來三到四年可供出售單位數量可達96,000個。(彭博)

中國截至2016年年中儲備原油3325萬噸

中國商務部援引國家統計局公布，至2016年年中建成9個國家石油儲備基地，較當年年初新增舟山擴建基地。利用上述儲備庫及部分社會企業庫容，儲備原油3325萬噸。(彭博)

企業要聞

民生銀行理財產品欺詐案涉及2.4億美元資金，支行行長遭拘留

民生銀行稱，北京一個支行發生的理財產品欺詐案涉及16.5億元人民幣（2.4億美元）資金和150余名客戶，多名員工接受警方調查並且部分銀行帳戶被凍結。民生銀行公告稱，航天橋支行行長張穎4月14日被警方拘留。該銀行回應之前有關該案與票據欺詐相關的報道稱，這一案件與票據業務無關。(彭博)

百度季度營收預測遜于分析師預期，廣告業務承壓

中國最大的搜索服務提供商百度當前季度的營收預測低于分析師預估，廣告業務受政府限制和競爭加劇的影響。百度預計當前季度營收204.7億元人民幣（29.7億美元）至209.8億元，分析師平均預估為209.4億元。(彭博)

野村將以近5億美元出清渣打集團股份

據交易條款顯示，野村控股周四向機構投資者出售渣打集團價值近5億美元的股票。交易條款顯示，野村以每股725便士出售約5210萬股股票，約占渣打股份的1.6%，價格為此前宣布的目標範圍的低端。(彭博)

巴克萊一季度稅前利潤勁升一倍以上

2017年1季度稅前利潤16.8億英鎊，去年同期為7.93億英鎊。營收58.2億英鎊，預估為57億英鎊；該行計入了8.84億英鎊的非洲并購商譽減值。一級資本比率(CET1)為12.5%，去年底為12.4%。(彭博)

中港兩地上市的H股股份

H股代碼	股份名稱	H股 收盤價 (港元)	動態市盈率	市淨率	H股/A股 價比(%)	H股代碼	股份名稱	H股 收盤價 (港元)	動態市盈率	市淨率	H股/A股 價比(%)
939	建設銀行	6.32	6.01	0.87	(6.29)	895	東江環保*	12.88	18.51	3.02	(40.24)
1398	工商銀行	5.08	6.68	0.82	(7.69)	1635	大眾公用	3.56	14.35	1.29	(47.39)
1288	農業銀行	3.59	5.79	0.81	(5.82)	753	中國國航	6.89	11.03	1.16	(31.28)
3988	中國銀行	3.77	6.01	0.73	(6.88)	670	東方航空	4.08	11.11	1.06	(44.93)
3328	交通銀行	5.99	5.85	0.61	(11.77)	1055	南方航空	5.18	8.90	1.04	(40.35)
3968	招商銀行	20.20	7.27	1.12	(6.37)	1919	中國遠洋	3.40	-	1.68	(45.18)
998	中信銀行	4.93	5.15	0.61	(27.38)	2866	中海集運	1.69	47.96	1.32	(61.58)
6818	光大銀行	3.65	5.18	0.57	(16.15)	1138	中海發展	4.25	6.60	0.56	(43.50)
1988	民生銀行	7.66	5.15	0.71	(13.69)	2880	大連港	1.38	37.39	0.89	(59.75)
2628	中國人壽	23.65	31.35	1.95	(19.74)	317	廣船國際	15.52	273.27	1.88	(57.95)
2318	中國平安	43.80	10.61	1.73	2.32	2039	中集集團*	13.40	71.79	1.27	(26.52)
2601	中國太保	28.75	19.13	1.75	(8.13)	1800	中國交建	10.70	8.92	0.96	(45.25)
1336	新華保險	38.45	22.30	1.80	(23.96)	390	中國中鐵	6.60	11.32	1.04	(33.34)
6030	中信證券	16.32	15.78	1.20	(10.84)	1186	中國鐵建	10.88	9.09	1.04	(26.02)
6837	海通證券	12.84	16.30	1.19	(23.33)	1766	中國中車	7.59	16.09	1.75	(33.36)
1776	廣發證券*	16.10	13.53	1.39	(14.67)	525	廣深鐵路	4.22	22.37	0.94	(20.38)
6886	華泰證券	15.08	15.16	1.11	(21.34)	177	寧滬高速	11.48	15.33	2.31	4.94
6099	招商證券	11.86	11.14	1.15	(34.02)	548	深圳高速	7.09	11.72	1.08	(27.40)
3958	東方證券	7.58	11.01	1.03	(53.80)	995	皖通高速	6.17	9.77	1.05	(61.39)
6178	光大證券	11.52	14.27	1.00	(30.79)	107	成渝高速	3.41	9.39	0.69	(39.53)
6881	銀河證券	7.10	11.58	1.04	(48.81)	2238	廣汽集團	12.10	8.48	1.58	(57.92)
1375	中州證券	4.13	16.30	1.36	(65.19)	1211	比亞迪*	45.85	22.44	2.34	(21.63)
857	中石油	5.48	32.03	0.74	(37.70)	2333	長城汽車	8.44	6.78	1.39	(40.70)
386	中石化	6.30	11.95	0.93	(3.35)	2338	濰柴動力	12.62	18.42	1.41	(0.26)
338	上石化	4.35	7.04	1.69	(41.64)	3606	福耀玻璃	27.50	19.51	3.39	8.38
1033	石化油服	1.36	-	2.38	(62.89)	1108	洛陽玻璃	5.10	194.13	5.71	(77.97)
2883	中海油田	7.18	-	0.86	(44.30)	38	一拖股份	4.20	25.58	0.77	(60.71)
568	山東墨龍*	1.36	-	0.53	(77.79)	1157	中聯重科*	3.69	-	0.68	(27.13)
1088	中國神華	18.14	9.66	0.97	(17.38)	564	鄭煤機	4.85	59.37	0.72	-
1898	中煤能源	3.78	13.05	0.51	(42.41)	1057	浙江世寶*	7.41	37.08	1.42	(74.32)
1171	兗州煤業	6.73	8.22	0.75	(49.47)	1072	東方電氣	6.86	-	0.67	(35.97)
902	華能國際	5.37	8.44	0.84	(38.95)	2727	上海電氣	3.67	21.18	0.97	-
991	大唐發電	2.32	6.00	0.68	(56.96)	2208	金風科技*	11.34	9.16	1.38	(33.01)
1071	華電國際	3.28	18.66	0.67	(44.07)	42	東北電氣	2.09	-	5.66	(69.82)
1618	中國中冶	2.88	10.04	0.87	(49.43)	187	京城機電	2.82	-	1.87	(69.36)
347	鞍鋼股份*	5.23	20.81	0.75	(12.99)	300	沈機集團	停牌	-	-	-
323	馬鋼股份	2.63	-	0.95	(27.57)	2607	上海醫藥	20.60	14.86	1.50	(23.06)
1053	重慶鋼鐵	1.24	-	3.70	-	2196	複星醫藥	29.35	20.83	2.76	(11.90)
2600	中國鋁業	3.83	145.44	1.33	(29.98)	1513	麗珠醫藥*	49.10	21.99	2.81	(26.73)
358	江西銅業	12.14	43.56	0.80	(34.44)	874	白雲山	22.25	18.09	1.85	(28.64)
2899	紫金礦業	2.75	28.55	1.89	(27.85)	719	新華製藥*	6.87	18.56	1.40	(58.10)
3993	洛陽鉬業	2.37	35.57	1.89	(52.24)	168	青島啤酒	35.00	38.48	2.48	(2.98)
914	海螺水泥	27.25	14.97	1.68	13.98	553	南京熊貓	5.78	42.25	1.44	(61.35)
2009	金隅股份	4.17	8.78	0.89	(54.24)	763	中興通訊*	15.00	-	2.02	(25.11)
2202	萬科*	19.74	9.27	1.70	(10.24)	921	海信科龍*	10.88	12.09	2.70	(31.14)
588	北京北辰	3.01	11.14	0.52	(53.58)	1812	晨鳴紙業*	8.95	6.91	1.01	(33.48)
1065	創業環保	5.29	14.36	1.43	(72.89)	811	新華文軒	6.91	11.06	0.91	(64.93)

注*：其A股在深圳證券交易所上市。沒有"*"符號H股，其A股在上海證券交易所上市

來源：彭博、農銀國際證券

農銀國際業務發展部聯繫人

戴昕

angeladai@abci.com.hk

電話: (852) 2147 8810

農銀國際機構銷售部聯繫人

關寶娟

joycekwan@abci.com.hk

電話: (852) 2147 8838 / 2147 8855

林允文

vivianlin@abci.com.hk

電話: (852) 2147 8842

農銀國際研究部聯繫人

陳宋恩

philipchan@abci.com.hk

電話: (852) 2147 8805

周秀成

stevechow@abci.com.hk

電話: (852) 2147 8809

要下載最新的研究報告，請前往 <http://sec.abci.com.hk/eng/research/research.asp>

要下載過去的研究報告，請前往 http://www.abci.com.hk/en-us/research_report.php

陳宋恩及周秀成作為本研究報告全部或部分撰寫人，謹此證明有關就研究報告中提及的所有公司及/或該公司所發行的證券所做出的觀點，均屬分析員之個人意見。分析員亦在此證明，就研究報告內所做出的推薦或個人觀點，分析員并無直接或間接地收取任何補償。此外，分析員及分析員之關聯人士並沒有持有（除以下披露權益）研究報告內所推介股份的任何權益，並且沒有擔任研究報告內曾提及的上市法團的高級工作人員。

權益披露

農銀國際證券有限公司及/或與其聯屬公司，曾在過去12個月內，與本報告提及的公司有投資銀行業務關係。
陳宋恩持有中國農業銀行H股股份。

免責聲明

該報告只為客戶使用，并只在適用法律允許的情況下分發。本研究報告並不牽涉具體使用者的投資目標，財務狀況和特殊要求。該等資訊不得被視為購買或出售所述證券的要約或要約邀請。我等並不保證該等資訊的全部或部分可靠，準確，完整。該報告不應代替投資人自己的投資判斷。文中分析建立于大量的假設基礎上，我等并不承諾通知閣下該報告中的任何資訊或觀點的變動，以及由于使用不同的假設和標準，造成的與其它分析機構的意見相反或不一致。分析員（們）負責報告的準備，為市場訊息采集、整合或詮釋，或會與交易、銷售和其它機構人員接觸。農銀國際證券有限公司不負責文中資訊的更新。農銀國際證券有限公司對某一或某些公司內部部門的資訊進行控制，阻止內部流動或者進入其它部門及附屬機構。負責此研究報告的分析員的薪酬完全由研究部或高層管理者（不包括投資銀行）決定。分析員薪酬不取決于投行的收入，但或會與農銀國際證券有限公司的整體收入（包括投行和銷售部）有關。報告中所述證券未必適合在其它司法管轄區銷售或某些投資人。文中所述的投資價格和價值、收益可能會有波動，歷史表現不是未來表現的必然指示。外幣匯率可能對所述證券的價格、價值或收益產生負面影響。如需投資建議、交易執行或其它諮詢，請您聯繫當地銷售代表。農銀國際證券有限公司或任何其附屬機構、總監、員工和代理，都不為閣下因依賴該等資訊所遭受的任何損失而承擔責任。進一步的資訊可應要求而提供。

版權所有2017年農銀國際證券有限公司

該材料的任何部分未經農銀國際證券有限公司的書面許可不得複印、影印、複製或以任何其他形式分發

辦公地址: 香港中環，紅棉路8號，東昌大廈13樓，農銀國際證券有限公司

電話: (852) 2868 2183